



ФЕДЕРАЛЬНАЯ ТАМОЖЕННАЯ СЛУЖБА
ГОСУДАРСТВЕННОЕ КАЗЕННОЕ ОБРАЗОВАТЕЛЬНОЕ УЧРЕЖДЕНИЕ
ВЫСШЕГО ОБРАЗОВАНИЯ
«РОССИЙСКАЯ ТАМОЖЕННАЯ АКАДЕМИЯ»
RUSSIAN CUSTOMS ACADEMY



Доклад
По дисциплине: «Зарубежный опыт ТКПВТ»
на тему:
«Бюджетные показатели, внешняя и взаимная торговля
Республики Армения»

Люберцы
2021



1. Решение Высшего Евразийского экономического совета от 10 октября 2014 г. № 79 «О размерах (шкале) долевых взносов государств-членов Евразийского экономического союза в бюджет Евразийского экономического союза»
2. Официальный сайт Евразийской экономической комиссии [Электронный ресурс], Режим доступа:
http://www.eurasiancommission.org/ru/act/integr_i_makroec/dep_stat/tradestat/time_series/Pages/default.aspx
3. Официальный сайт таможенной службы Республики Армения- [Электронный ресурс], Режим доступа: <https://www.petekamutner.am/DefaultCs.aspx?sid=cs>
4. Официальный сайт комитета государственных доходов РА [Электронный ресурс], Режим доступа: <https://www.petekamutner.am/>



1. Общие положения
2. Структура государственного бюджета Республики Армения
3. Внешняя торговля Республики Армения
 - Экспорт Республики Армения в страны вне ЕАЭС
 - Импорт Республики Армения из стран вне ЕАЭС
4. Внутренняя торговля Республики Армения
 - Экспорт Республики Армения в страны- ЕАЭС
 - Импорт Республики Армения из стран- ЕАЭС



**ВЫСШИЙ ЕВРАЗИЙСКИЙ
ЭКОНОМИЧЕСКИЙ СОВЕТ
РЕШЕНИЕ**
от 10 октября 2014 года № 79
О размерах (шкале) долевых взносов
государств - членов Евразийского
экономического союза в бюджет
Евразийского экономического союза
(с изменениями на 1 октября 2019 года)



распределения сумм ввозных
таможенных пошлин для каждого
государства-члена

BLR

KAZ

RUS

ARM

KGZ

Республика
Беларусь -
4,560 %

Республика
Казахстан -
7,055 %

Российская
Федерация -
85,265 %

Республика
Армения -
1,220 %

Кыргызская
Республика -
1,900 %



ДОХОДЫ ГОСУДАРСТВЕННОГО БЮДЖЕТА РЕСПУБЛИКИ АРМЕНИЯ



Млн.

	Январь - сентябрь 2019г.	Сентябрь 2020г.	Январь - сентябрь 2020г.
Доходы государственного бюджета, всего³	1 148 139.0	137 793.6	1 075 122.7
1. Доходы	1 138 830.8	136 785.3	1 070 501.9
1.1 Налоги и пошлины	1 079 146.8	129 250.8	1 016 761.4
<i>в том числе:</i>			
налог на добавленную стоимость	388 303.2	40 743.8	335 134.6
акцизный налог	93 345.8	10 214.0	83 616.4
налог на прибыль	201 154.8	19 686.0	122 607.4
госпошлина	29 974.0	2 624.6	22 587.8
таможенная пошлина	65 854.8	6 127.4	46 872.3
экологические платежи и платежи за природопользование	45 249.3	9 822.8	40 955.8
налог с оборота	23 179.8	298.1	19 795.4
налог на доход	335 224.3	35 870.4	310 461.8
социальные выплаты	13 850.2	2 442.2	17 390.5
прочие доходы	19 669.5	1 493.9	17 647.1
переходные переплаты налогов	-136 659.0	-72.4	-307.7

драмов

Млн.руб

150517,17

149870,27

142346,6

46918,84

11706,24

6562,12

1 драмм= 0,14 руб.

20 218,6 млрд. руб.
Доходы госбюджета
РФ



СТРУКТУРА ГОСУДАРСТВЕННОГО БЮДЖЕТА АРМЕНИИ



Структура государственного бюджета Республики Армения в 2020 г.



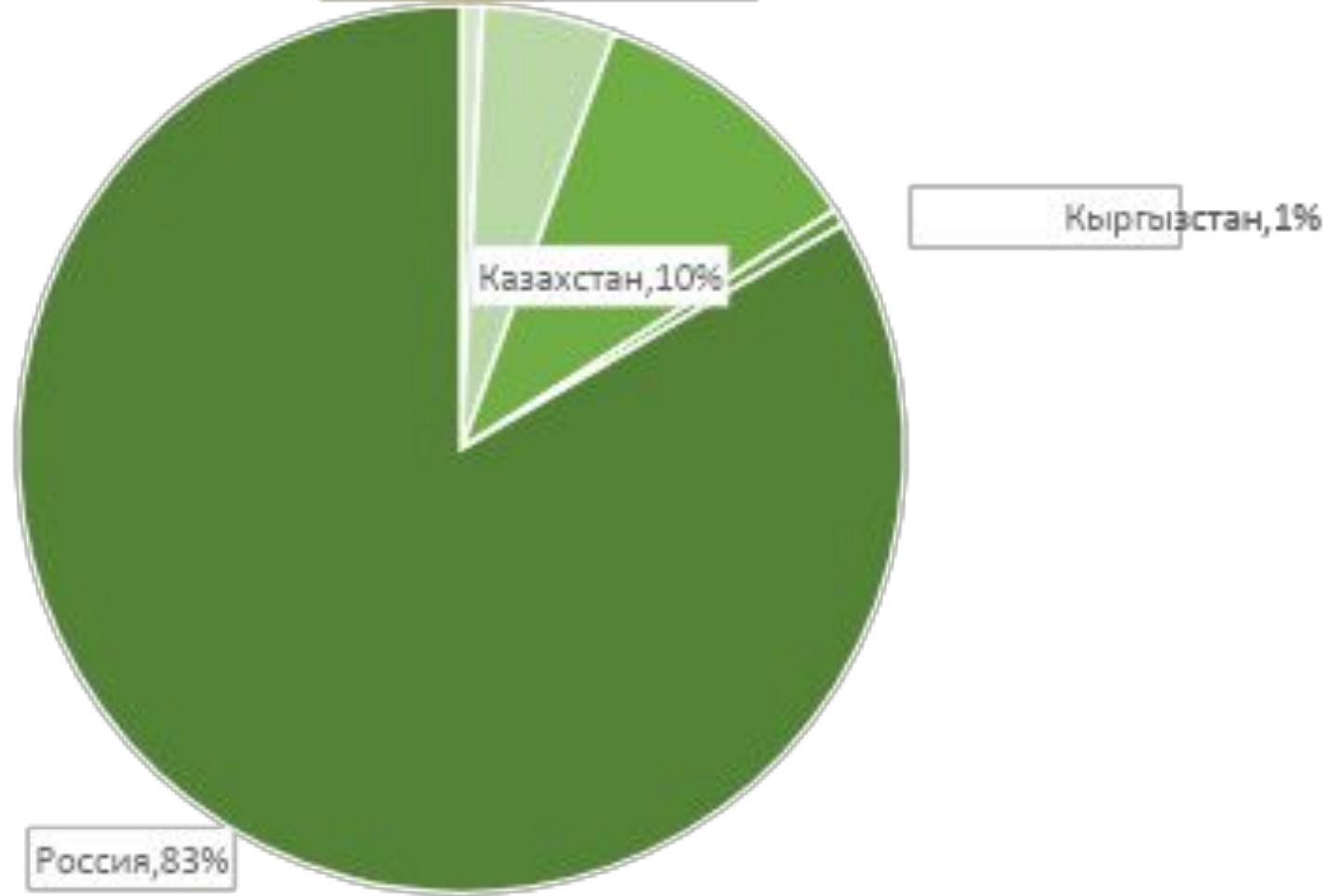
- НДС
- Акциз
- Налог на прибыль
- Госпошлина
- Таможенная пошлина
- Экологические платежи
- Прочие доходы



ВНЕШНЯЯ ТОРГОВЛЯ СТРАН- ЧЛЕНОВ ЕАЭС



Удельный вес стран-членов ЕАЭС во внешней торговле товарами ЕАЭС за 2019 г.



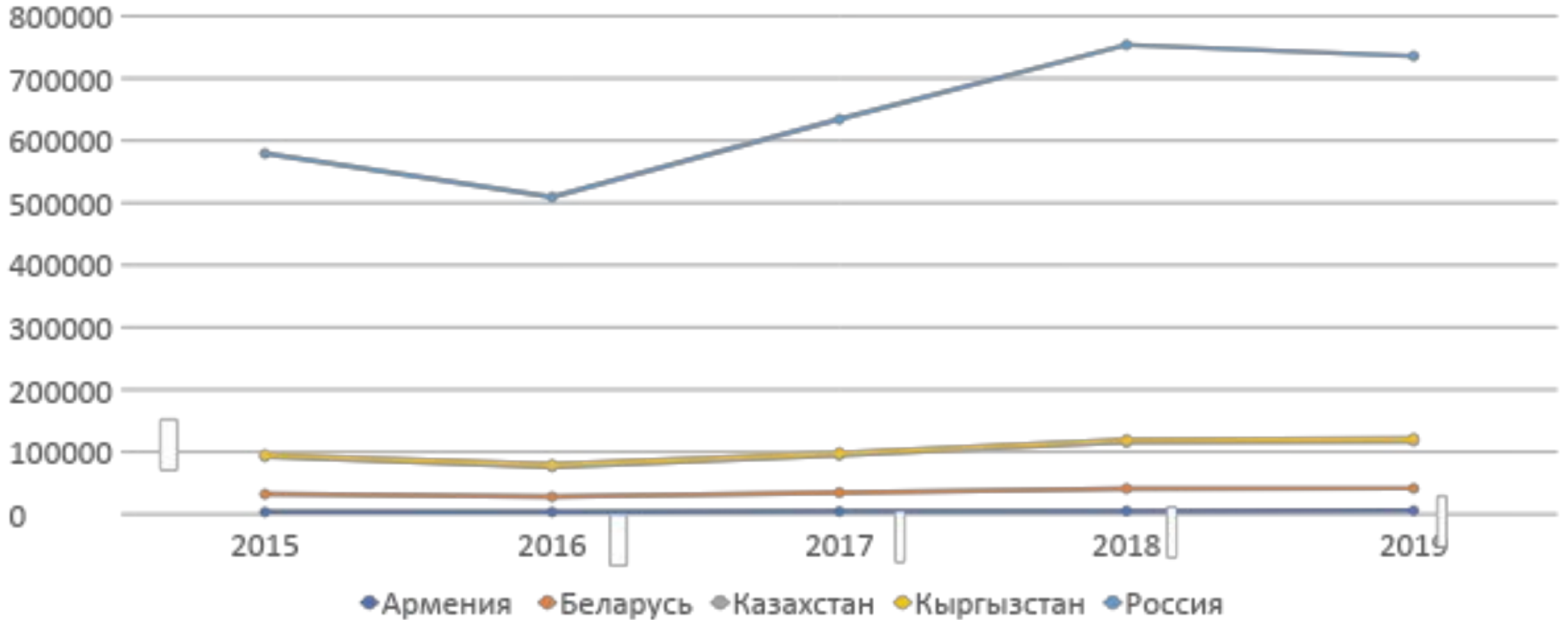
Армения Беларусь Казахстан Кыргызстан Россия



ОБЪЕМЫ ВНЕШНЕЙ ТОРГОВЛИ СТРАН- ЧЛЕНОВ ЕАЭС

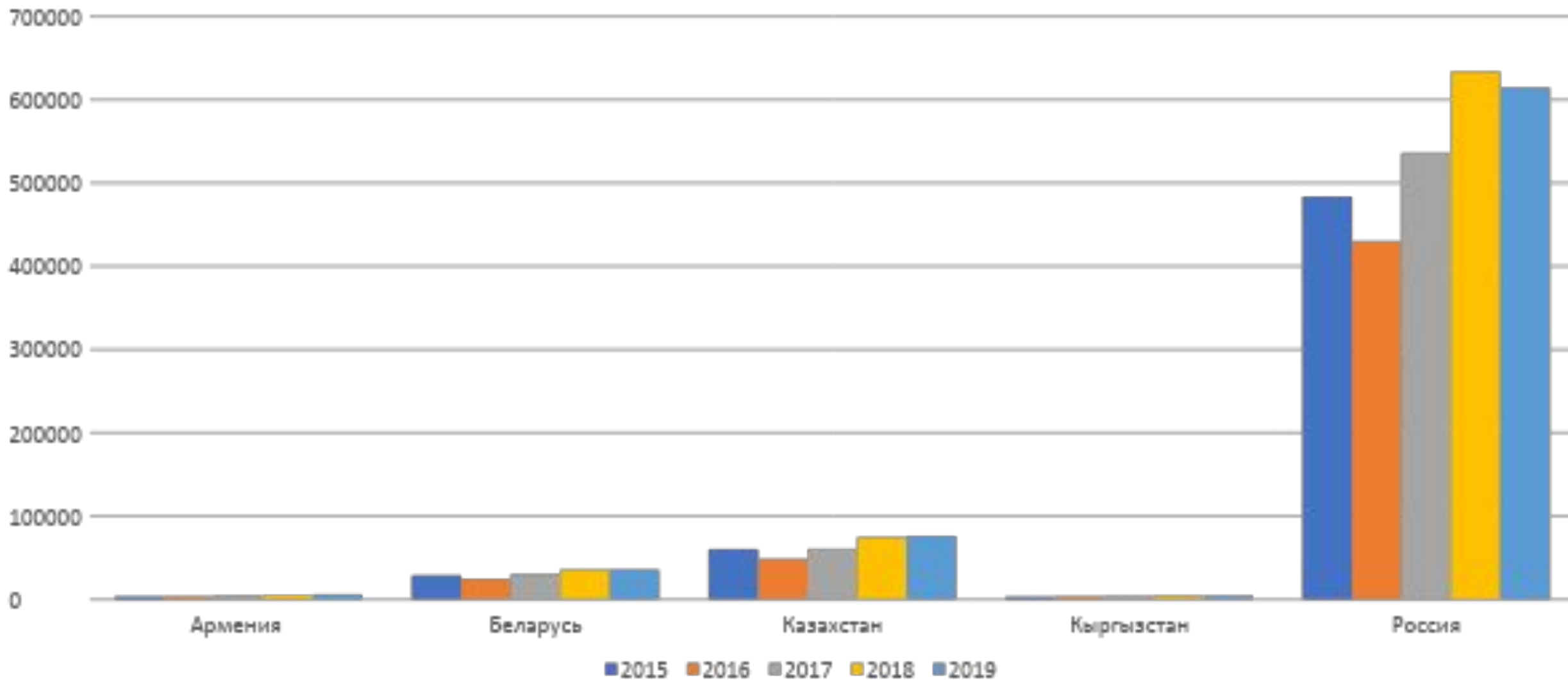


Объемы внешней торговли товарами ЕАЭС за 2015-2019 г., млн. долл.
США



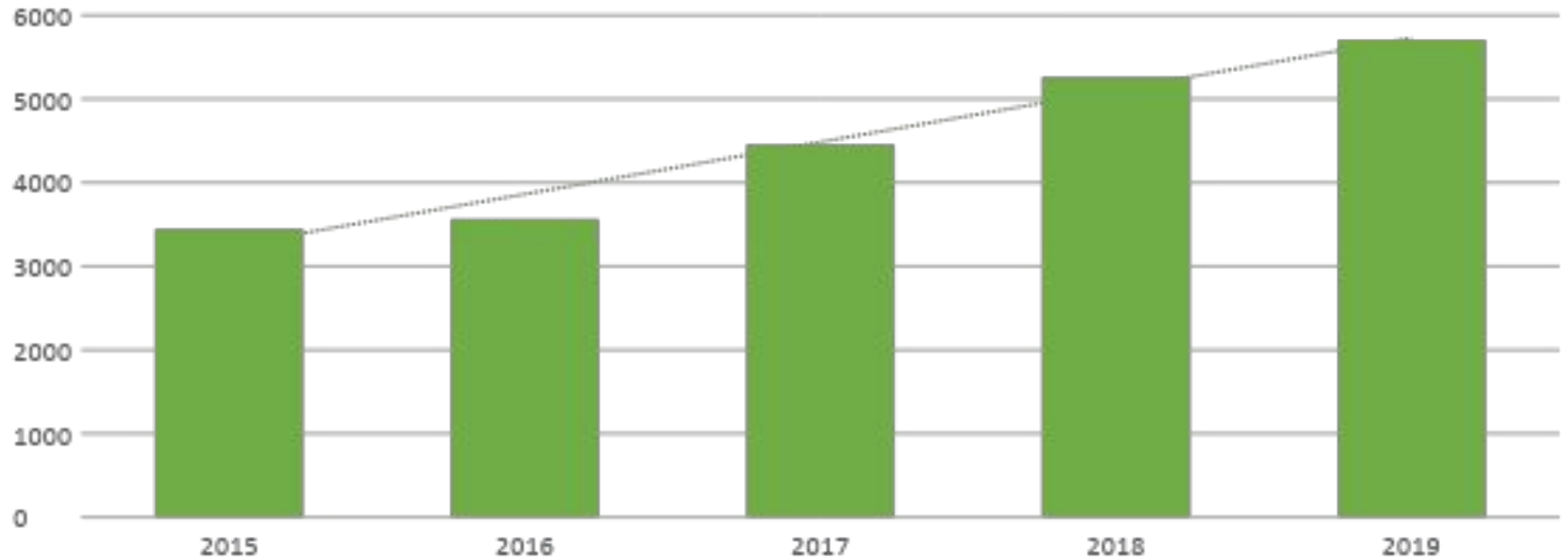


Объемы внешней торговли товарами ЕАЭС за 2015-2019 г., млн. долл. США



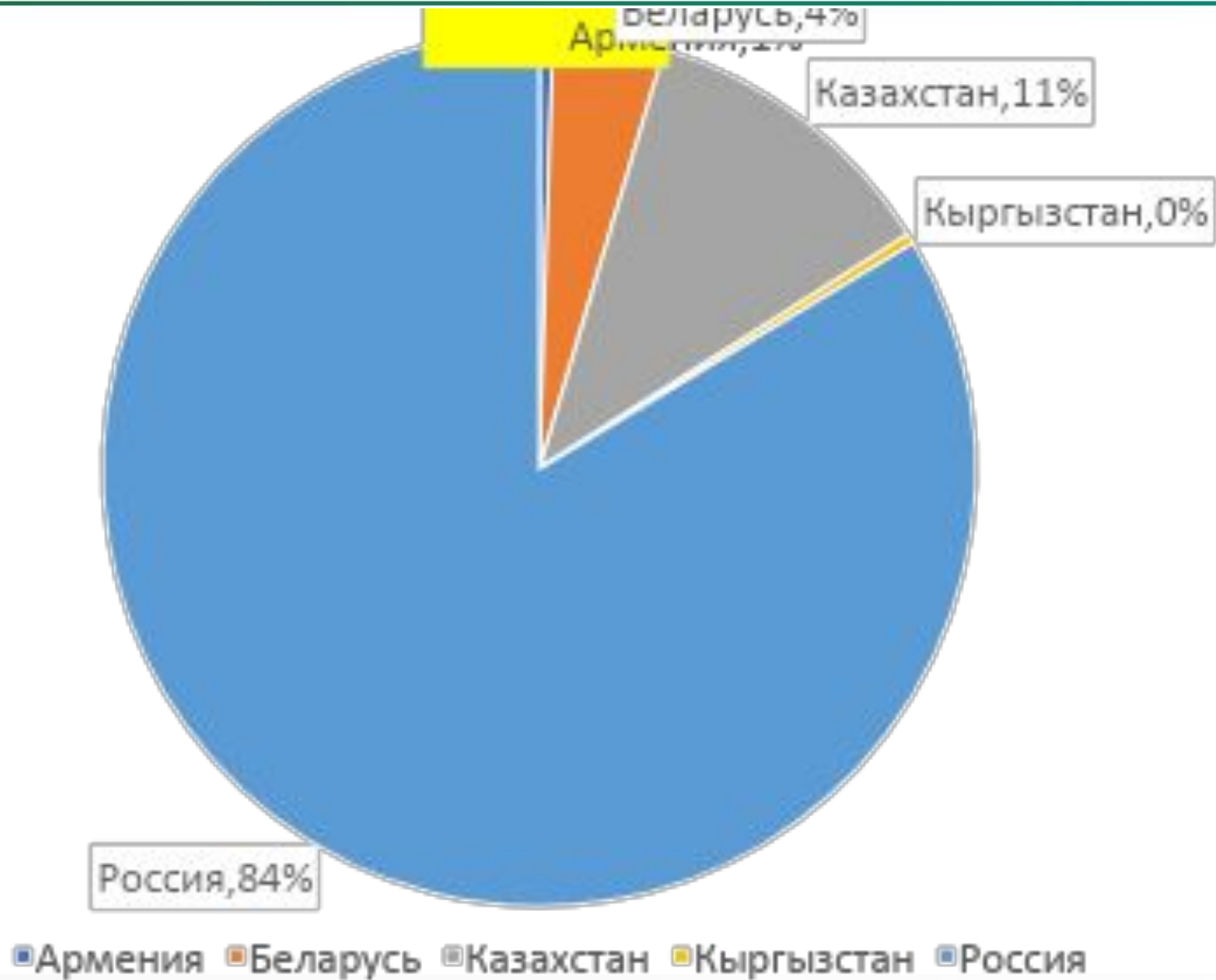


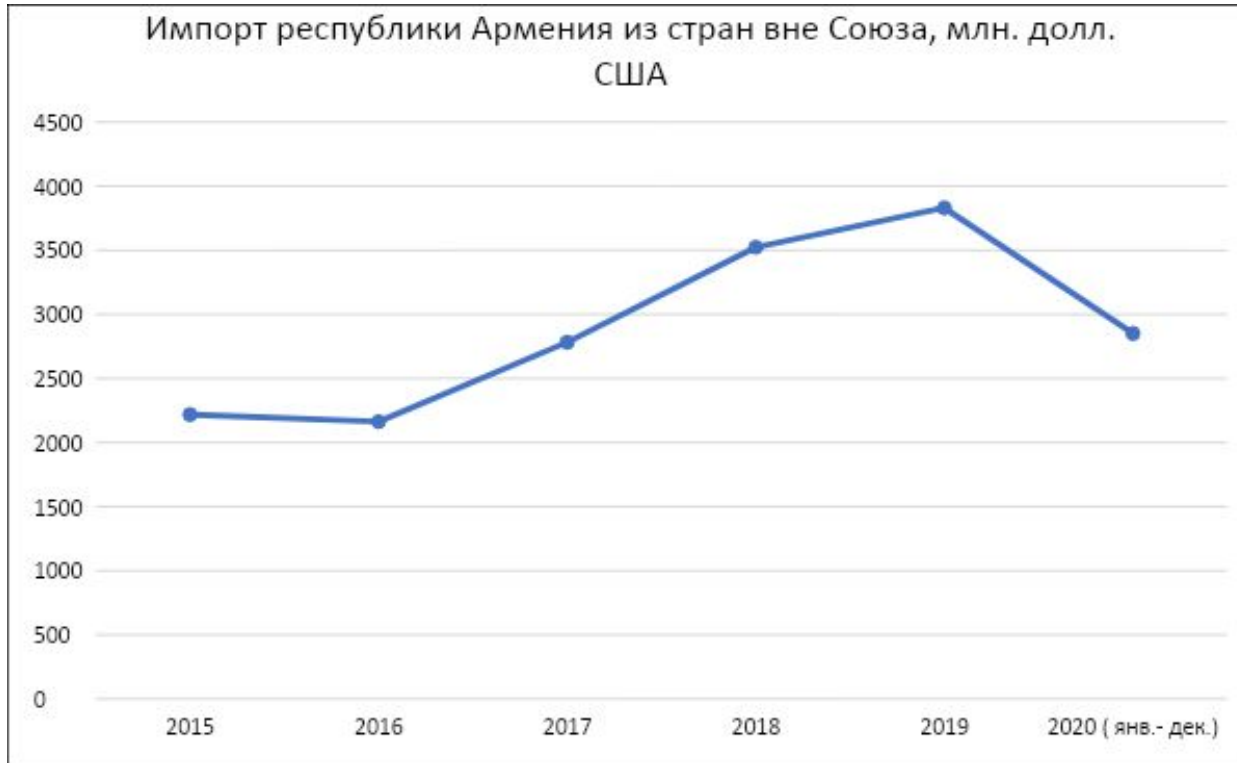
Объемы внешней торговли Республики Армения за 2015-2019 г., млн. долл. США





ДОЛЯ РЕСПУБЛИКИ АРМЕНИЯ В СТРУКТУРЕ ЭКСПОРТА В СТРАНЫ ВНЕ СОЮЗА





Китай с долей 14,8% (672 млн US\$)
Иран с долей 6,93% (314 млн US\$)
Германия с долей 5,11% (232 млн US\$)
Турция с долей 5,05% (229 млн US\$)
Италия с долей 4,2% (191 млн US\$)

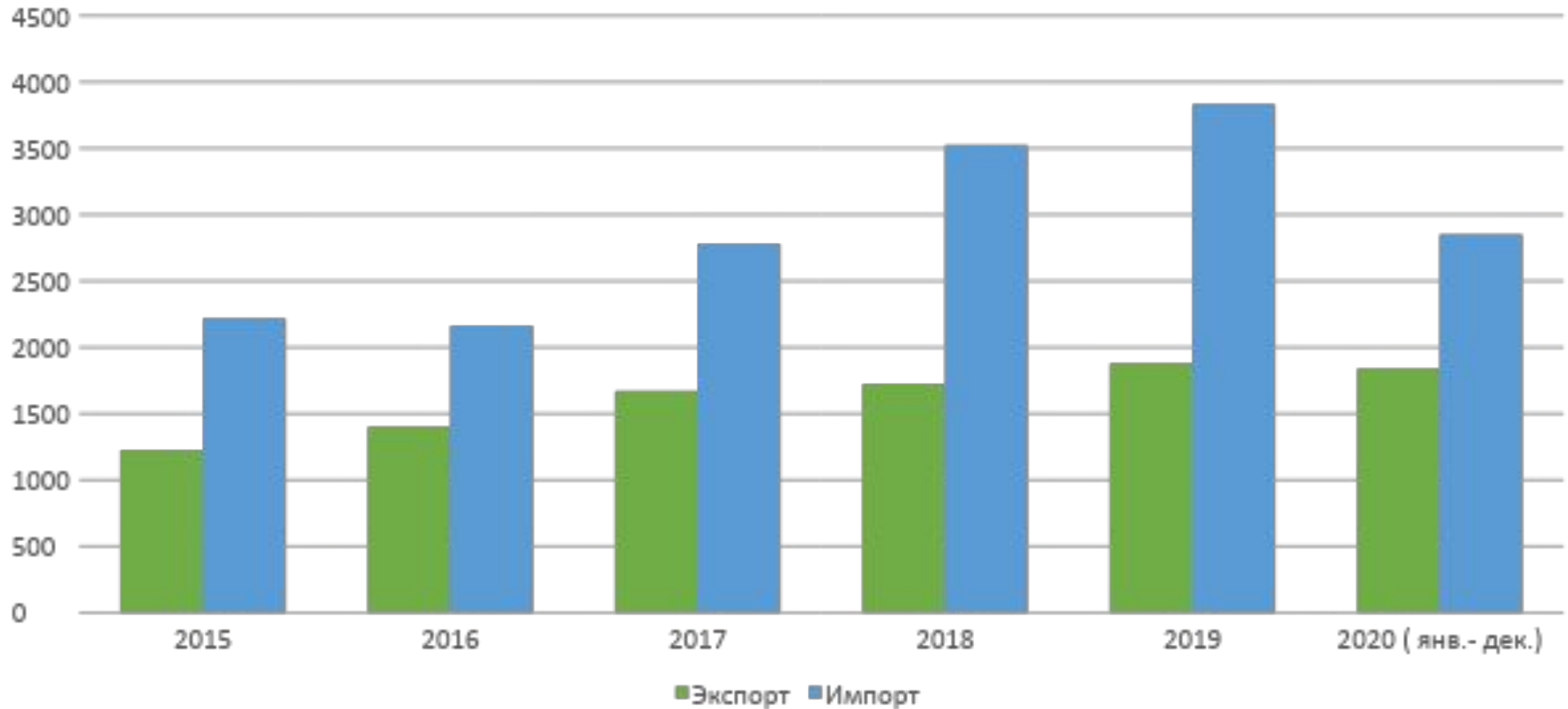
- Швейцария с долей 18,5% (467 млн US\$)
- Китай с долей 11,5% (289 млн US\$)
- Ирак с долей 6,48% (163 млн US\$)
- Болгария с долей 5,98% (150 млн US\$)
- Нидерланды с долей 3,85% (97 млн US\$)
- ОАЭ с долей 3,78% (95 млн US\$)



ИМПОРТ И ЭКСПОРТ РЕСПУБЛИКИ АРМЕНИЯ В 2015-2020ГГ.



Импорт и экспорт Республики Армения со странами вне Союза, млн. долл США





Внешняя торговля Армении в 2020 г. сократилась из-за пандемии. Экспорт сократился на 14%, импорт – на 6%.

Товары первой необходимости продолжают импортировать. Это касается газа, нефтепродуктов, пшеницы. Незначительно сократился импорт лекарств.

Как и ожидалось, сдулся "пузырь" по импорту машин. Теперь республика перешла на более высокие, пошлины ЕАЭС на машины.

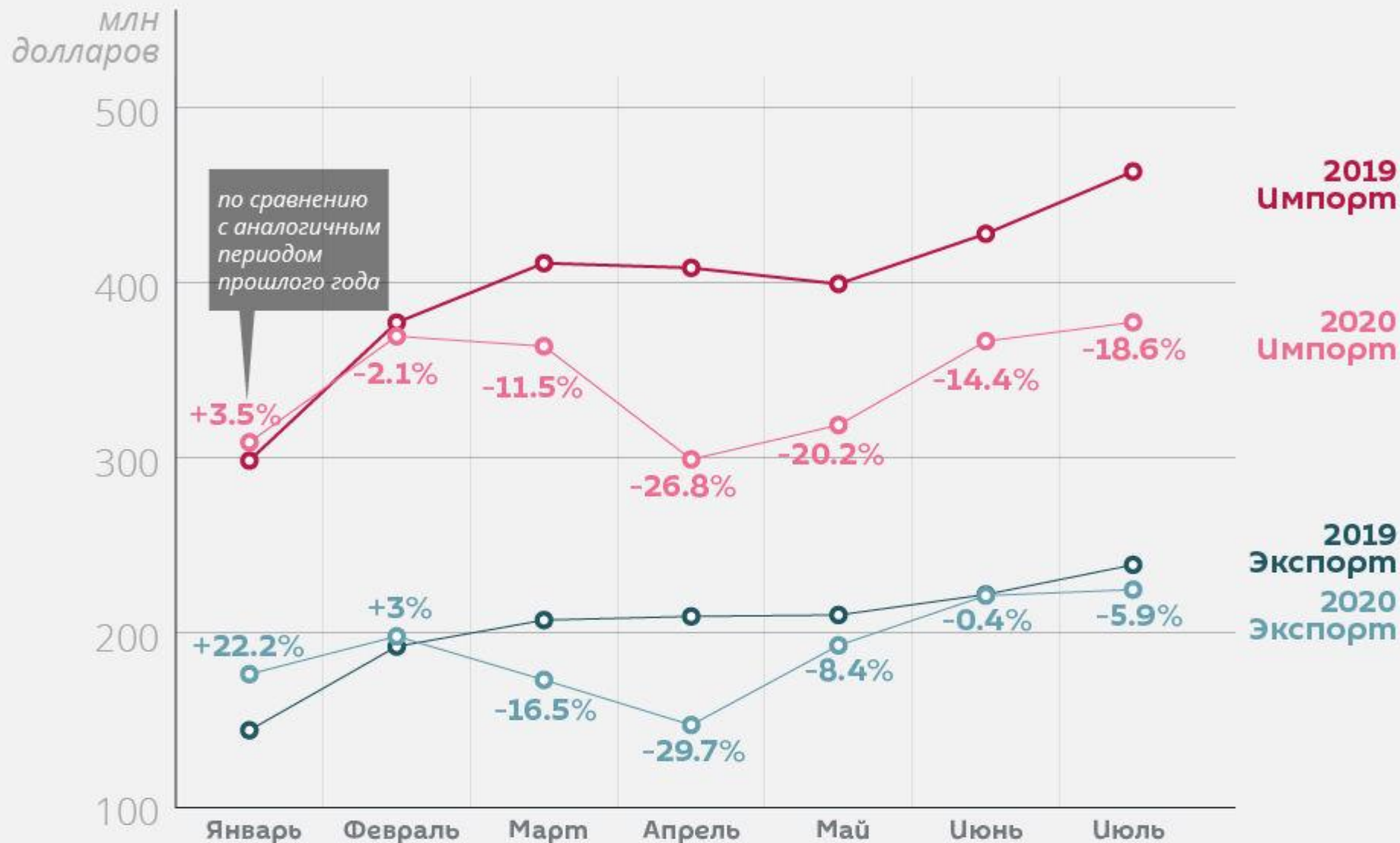
Несколько отраслей – табачная, бриллиантовая и алюминиевая работают на импортном сырье. Но экспорт алмазов резко упал (в условиях кризиса).

Экспорт растет по медному концентрату и полуфабрикату золота. Это связано с ростом мировых цен сразу и на медь, и на золото.

Вырос и экспорт свежих фруктов и овощей.



ВНЕШНЯЯ ТОРГОВЛЯ АРМЕНИИ В 2020Г.





ВВОЗ ТРАНСПОРТНЫХ СРЕДСТВ ИЗ РЕСПУБЛИКИ АРМЕНИЯ

Транспортные средства, оформленные на территории Республики Армения **после 10 октября 2014** года по ставкам, действующим в Республике Армения до 1 января 2020 года (отличаются от ставок таможенных пошлин, налогов Евразийского экономического союза), имеют в России статус иностранных товаров.



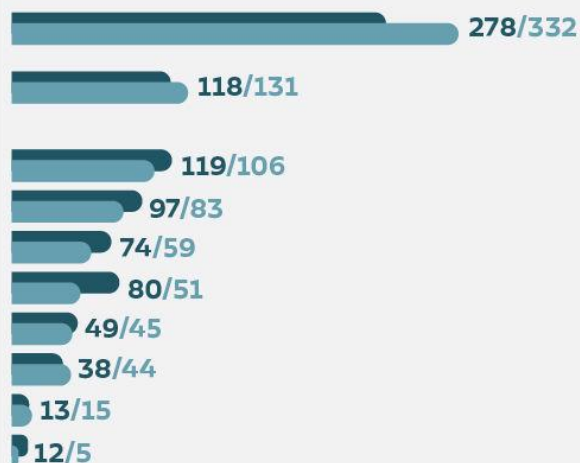
Такие транспортные средства сохраняют статус иностранных товаров до их таможенного декларирования и уплаты таможенных пошлин, **налогов в размере разницы сумм таможенных платежей**, уплаченных в Республике Армения, и сумм таможенных платежей, подлежащих уплате по ставкам, действующим на таможенной территории Евразийского экономического союза, либо до истечения 3 лет после начала применения Республикой Армения ставок, установленных актами Союза (до 1 января 2023 года, а в отдельных случаях – до 2 мая 2025 года).












Топ-10 экспортных товаров (в \$ млн)

-  Концентраты не драгоценных металлов (медь, молибден, цинк)
-  Полуфабрикаты драгоценных металлов (сплав сере и золото-серебряный концентрат)
-  Сигареты
-  Коньяк
-  Ферросплавы
-  Одежда
-  Фольга
-  Свежие фрукты и овощи
-  Рыба
-  Медицинское оборудование

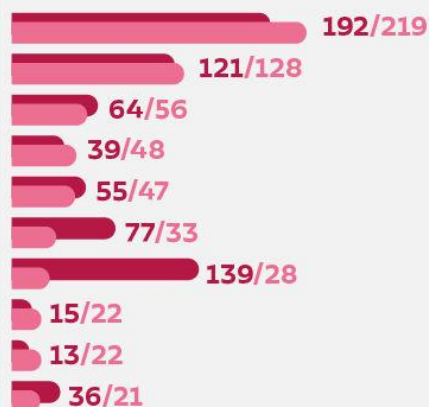
2019/2020



Топ-10 импортных товаров (в \$ млн)

-  Газ
-  Нефтепродукты
-  Лекарства
-  Табачное сырье
-  Телефоны и планшеты
-  Алмазы
-  Автомобили
-  Компьютеры
-  Автозапчасти
- Необработанный алюминий

2019/2020



- **29%** (746 млн USD): **26** - Руды, шлак и зола
- **14,5%** (365 млн USD): **71** - Жемчуг природный или культивированный, драгоценные или полудрагоценные камни, драгоценные металлы
- **10,1%** (254 млн USD): **24** - Табак и промышленные заменители табака
- **9,51%** (239 млн USD): **22** - Алкогольные и безалкогольные напитки и уксус
- **4,15%** (104 млн USD): **76** - Алюминий и изделия из него

- **15,7%** (717 млн USD): **27** - Топливо минеральное, нефть и продукты их перегонки;
- **11,7%** (533 млн USD): **84** - Реакторы ядерные, котлы, оборудование и механические устройства; **3,54%** (160 млн USD): **30** - Фармацевтическая продукция

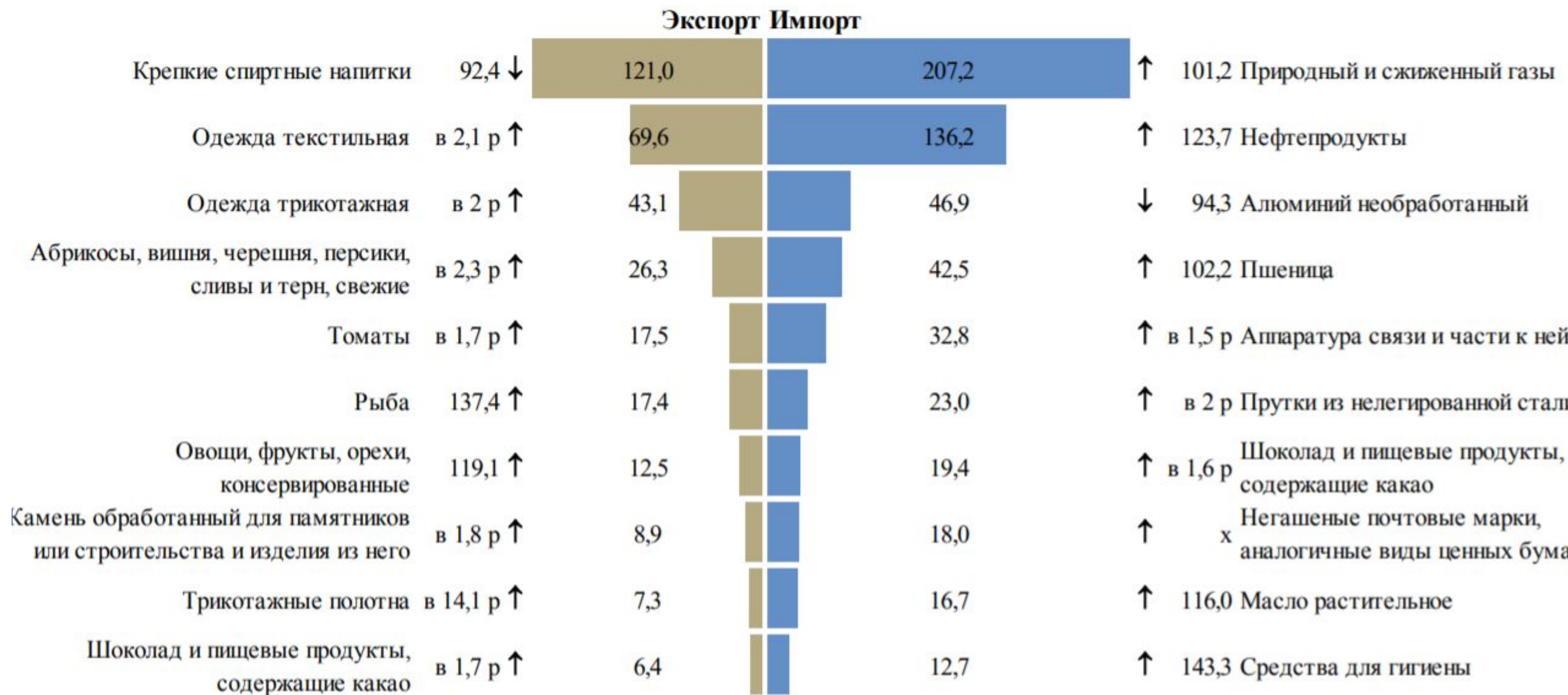


- Определяющую роль во взаимной торговле играет Российская Федерация. Основным направлением экспорта товаров из Армении в 2020 г. была Россия с долей 25% млн. долл. США

Увеличился экспорт Армении в Казахстан (в 2.4. раза). В основном это крепкие спиртные напитки, одежда трикотажная, обувь, аппаратура). А также увеличился экспорт из Армении в Беларусь (в 1,7 раз). Основные товары- спиртные напитки и лекарственные средства.

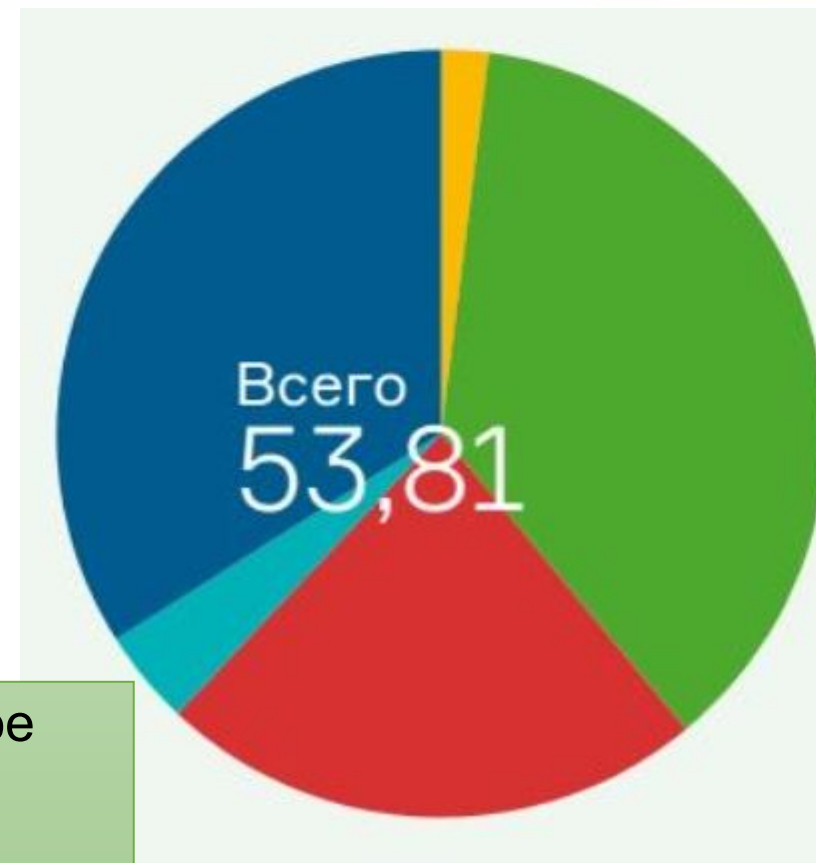




ТОВАРНАЯ СТРУКТУРА ВЗАИМНОЙ ТОРГОВЛИ РЕСПУБЛИКИ АРМЕНИЯ





в том числе:



Импорт из стран ЕАЭС, в основном из России, имеет стратегическое значение для экономики. Россия сохраняет ключевое значение по поставкам в Армению **энергоресурсов (природный газ, нефтепродукты) и пшеницы**, которые являются ключевыми продуктами. Такая товарная структура объясняет стратегический характер сотрудничества Армении с Россией и факт, что условия поставок природного газа и нефтепродуктов регулярно оказываются предметом дискуссий на уровне руководства двух стран.



Таким образом, Республика Армения занимает 1% в удельном весе товарооборота стран- участниц ЕАЭС.

Несмотря на это, с каждым годом растет экспорт РА в страны вне ЕАЭС, что играет важную роль в достижении устойчивого положения ЕАЭС на мировой арене.

Также сокращается импорт товаров из стран вне ЕАЭС, что тоже является положительной тенденцией.

Основным и главным торговым партнером Республики Армения является Российская Федерация.



**СПАСИБО ЗА
ВНИМАНИЕ!**