



**ДАТА**

**26 апреля 2016г**

**МЕСТО**

**город**

**Кемерово**

# Военно-патриотический квест



**ДОРОГАМИ  
БЕССМЕРТНОГО  
ПОЛКА**



**«Кузбассовцы в годы Великой Отечественной  
ВОЙНЫ»**

# Введение

Мероприятие проводится по рекомендации **Общероссийского общественного гражданско-патриотического движения «Бессмертный полк России»** во многих регионах России, в том числе, в Кемеровской области.

**Квест** – интерактивная игра на время, в которой команды проходят по заранее спланированному маршруту, каждая точка которого задана в виде головоломки. Также на этапах команды выполняют практические задания по заданной теме.


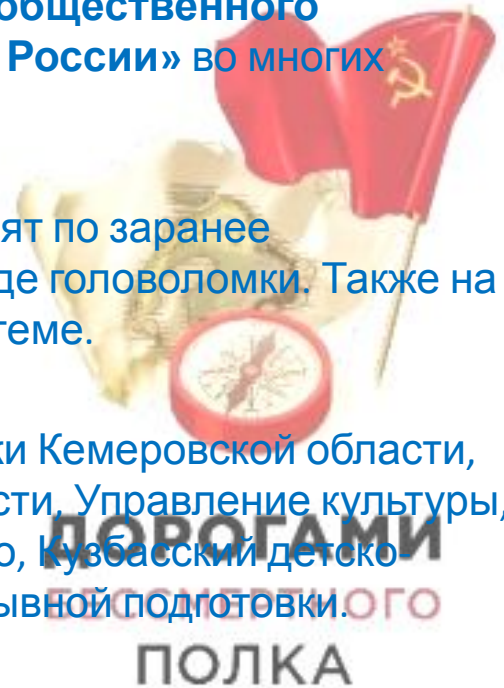
**Организаторы мероприятия:** Департамент образования и науки Кемеровской области, Департамент молодежной политики и спорта Кемеровской области, Управление культуры, спорта и молодежной политики Администрации города Кемерово, Кузбасский детско-юношеский центр военно-патриотического воспитания и допризывной подготовки.

## Цели и задачи

**Цель Квеста** - патриотическое воспитание подрастающего поколения посредством знакомства с боевым и трудовым подвигом русского народа, совершенным в годы Великой Отечественной войны.

### Задачи Квеста:

- содействовать воспитанию уважительного отношения к своей Родине, ее героической истории, формированию активной жизненной позиции, творческой активности молодежи;
- сформировать мотивацию к изучению истории родного края;
- способствовать пропаганде среди детей и молодежи здорового образа жизни.



# Легенда

Участники квеста перемещаясь во времени попадают в Кемерово военных лет. Их задача – понять ситуацию, вспомнив исторические факты о периоде Великой Отечественной войны, пройти основные организации, занимающиеся мобилизацией на фронт, организующие работу тыловых структур, в первую очередь предприятий оборонного комплекса и госпиталей. Выполнение задания означает Вашу готовность защитить Родину, быть достойными памяти героических предков.

**Цель:** представить работу по мобилизации населения, организации работы оборонных предприятий, сбор помощи населения фронту, готовности граждан отстаивать свою Родину. Выполнить задания на этапах квеста, собрать необходимые предметы в командный вещмешок.

## Место проведения и регламент

### Дата:

26 апреля 2016г. (вторник)

### Место проведения:

г. Кемерово, парк им. маршала  
Г.К. Жукова (парк Победы).

### Регламент:

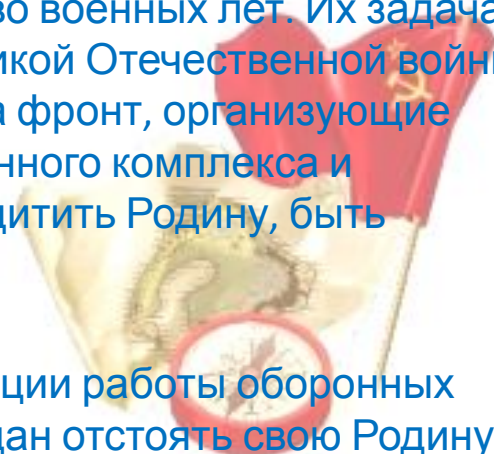
**10:00-12:00** - Регистрация, работа интерактивных площадок

**12:00-12:30** - Торжественное открытие, старт квеста


**12:30-15:00** - Активная фаза квеста

**15:00-15:15** - Окончание квеста, подведение итогов

**15:15-15:30** - Торжественное закрытие, награждение



**ДОРОГАМИ  
БЕССМЕРТНОГО  
ПОЛКА**



# Регистрация, требование к участникам, работа групп

К участию в Квесте приглашаются обучающиеся 9-11 классов общеобразовательных организаций, участники военно-патриотических клубов, объединений, студенты образовательных организаций среднего и высшего профессионального образования.

Количество участников в команде – 5 человек. Команда имеет односложное название, которое является ее позывным.

Всем командам необходимо прибыть на место проведения квеста заблаговременно (10:00-11:30) для очной регистрации.

Команды по легенде квеста будут преобразованы во взводы и разделены на роты по 2-3 взвода.

К каждой роте от организационной группы будет приставлен куратор, его задача следить за чистотой исполнения заданий (контроль нарушений условий квеста), также он ведет


маршрутный лист роты. Каждый взвод получает задание на этапах квеста,

**участники** за качественное прохождение испытаний **могут получить** специальные **квестовые предметы** (солдатская фляжка, саперная лопата, кусок мыла и т.д.), которые складываются во взводный вещь-мешок.

В конце квеста **количество набранных предметов определяет итоговое место в соревновании.**

Также за прохождение этапов можно заработать **бонусные баллы** (начисляются за дополнительные знания и навыки), **эти баллы повышают шанс на победу** в случае одинакового количества квестовых предметов на финише.

К бонусным баллам относятся также и баллы, заработанные в ходе выполнения «домашнего задания».



**ДОРОГАМИ  
БЕССМЕРТНОГО  
ПОЛКА**

**Маршрутный лист**

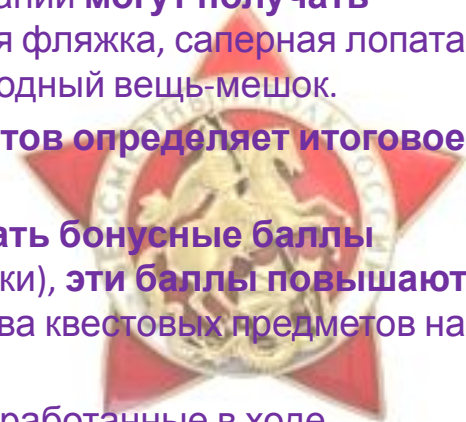
Рота: \_\_\_\_\_

Куратор: \_\_\_\_\_

Вход №1 \_\_\_\_\_

Выход №1 \_\_\_\_\_

Этап	Предметы	Этап	Предметы
Этап1	0000	Этап7	0000
Этап2	0000	Этап8	0000
Этап3	0000	Этап9	0000
Этап4	0000	Этап10	0000
Этап5	0000	Этап11	0000
Этап6	0000	Этап12	0000



# Карта и этапы



- ★ - Старт квеста, а также  
Этап: Фронтальной концерт
- 📖 - Этап: Полевая кухня
- ❤️ - Этап: Письма с фронта
- 📁 - Этап: Окна ТАСС
- ⚡ - Этап: ОСОАВИАХИМ
- ☁️ - Этап: Партком ВКП(б)

- 💣 - Этап: Минное поле
- 😊 - Этап: Затишье перед боем
- 🏠 - Этап: Эвакопункт
- 🏥 - Этап: Госпиталь
- 👮 - Этап: Военкомат
- ★ - Этап: Совершенно секретно



# Описание этапов, задания

Всего участникам предстоит пройти **12 этапов** квеста, испытания на этапах несут военно-историческое значение и состоят из проверки теоретических знаний и практических навыков.

**Партком ВКП(б)** – викторина по героям-Кузбассовцам

**Письма с фронта** – составление открытки ветеранам

**Эвакопункт** – этап проверки знаний о тыле

**Госпиталь** – оказание доврачебной помощи

**Затишье перед боем** – знакомство с творчеством о ВОВ

**ОСОАВИАХИМ** – начальная военная подготовка

**Военкомат** – Устав и снаряжение

**Полевая кухня** – приготовление пищи на роту

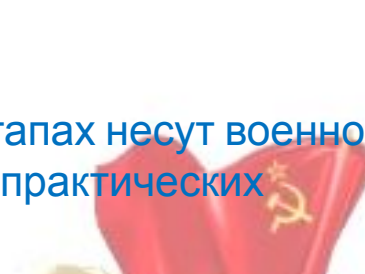
**Совершенно секретно** – расшифровка разведданных

**Мишурное поле** – проверка знаний по истории ВОВ

Каждый взвод за выполнение задания и прохождение фронтальной роты может получить квестовый предмет в вещь-мешок, бонусный балл и/или штрафной балл.

**Окна ТАСС** – написание агитплакатов

Все эти моменты заносятся в протокол прохождения этапа (дублируются в маршрутный лист роты), заверяются кураторами этапов и сдаются в судейскую коллегию для подведения результатов по итогам квеста.



## Протокол прохождения этапа

Этап: _____	Инструктор: _____
Куратор: _____	Инструктор: _____

№	Рота	Взвод	Прохождение этапа	Бонус	Штраф
1					
2					
3					
4					
5					
6					
7					
8					
9					
10					
11					
12					



## Этап: Партком ВКП(б)

Историческая викторина по героям-Кузбассовцам и сибирским

**Инвентарь:** викторина, стол, 3 планшета, ручки и карандаши.

**Технология:** участники одновременно заполняют анкету с

**Оценкой:** количество правильных ответов.

**Ответственные:**  
КемГУ (Гизей Ю.Ю.,  
Шаров А.А.)



## Этап: Письма с фронта

Написание письма с фронта/с тыла/с госпиталя(в зависимости от предыдущего пройденного этапа, не менее 2х абзацев.


Оформление открытки ветеранам.

**Инвентарь:** бланки открыток, бумага для писем(состаренная), стол, 3 планшета, ручки и карандаши.

**Технология:** участники одновременно пишут письма и оформляют

**Оценку:** стиль изложения, грамотность написания, красота оформления.

**Ответственные:**  
КЦМИ (Стругач Н.А.)  
ЦДТ (Нестерова А.В.)



## Этап: Эвакопункт

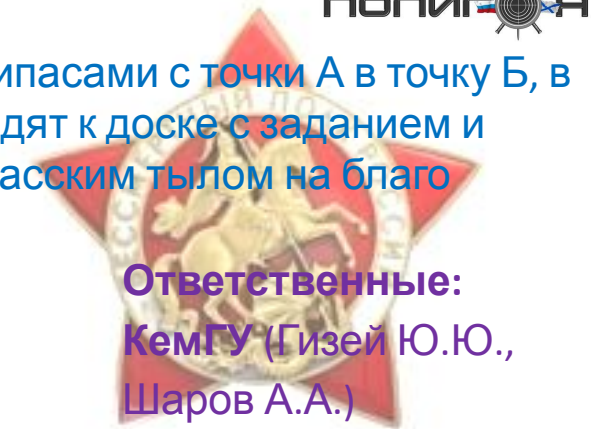
Участники должны выполнить задание, перенести ящик с боеприпасами с точки А в точку Б, в зависимости от скорости выполнения взводы по очереди переходят к доске с заданием и выставляют там заводы и продукцию, которая выпускалась Кузбасским тылом на благо страны во время ВОВ.

**Инвентарь:** магнитная доска, магнитные значки заводов и продукции тыла, 3 армейский ящика.

**Технология:** участники состязаются в переноске армейских ящиков, затем по очереди выполняют задания интерактива.

**Оценка:** правильные ответы, эрудиция, малоизвестные факты.

**Ответственные:**  
КемГУ (Гизей Ю.Ю.,  
Шаров А.А.)  
Полигон (Рудаков М.  
Д.)



## Этап: Госпиталь

Оказание первичной доврачебной медицинской помощи.

**Инвентарь:** штабная армейская палатка, 3 носилок, перевязочный материал, 3 хирургические ванночки, 6 пинцетов, бинт, вода, медицинская шина, стол.

**Технология:** участники состязаются в развязывании пинцетами узлов на бинте, помещенном в воду, затем по очереди выбирают и выполняют задание.

**Оценка:** качество выполнения перевязки и оказания помощи.

Ответственные:

КемОМК

Полигон

В/Ч 6607



## Этап: Окна ТАСС

Создание агитационных плакатов.

**Инвентарь:** флипчарт, записки с темой для плакатов, карандаши, фломастеры, краска, кисти, стол.

**Технология:** участники по очереди вытягивают задания для плакатов, после чего приступают к написанию плакатов.

**Оценка:** соответствие теме, стиль, качество исполнения.

Ответственные:

МГЕР (Воробьева А. Н.)

ДОРОГАМИ  
БЕССМЕРТНОГО  
ПОЛКА

МОЛОДАЯ  
ГВАРДИЯ

## Этап: Затишье перед боем

Просмотр отрезков из кинофильмов, посвященных ВОВ.

**Инвентарь:** штабная армейская палатка, тройник, экран, проектор, ноутбук, 3 планшета, стол, анкеты, ручки и карандаши.

**Технология:** участники одновременно просматривают нарезку из отрывков фильмов, после чего заполняют анкету, определяя, что за фильмы были показаны.

**Оценка:** количество правильных ответов.

Ответственные:

МГЕР (Воробьева А. Н.)

Полигон





## Этап: ОСОАВИАХИМ

Проверка прикладных навыков по снаряжению противогазов и разборку-сборку массогабаритного макета автомата Калашникова.

**Инвентарь:** 4 стола, 15 противогазов, 5 ММГ АК, секундомер.

**Технология:** участники соревнуются на скорость снаряжения противогазов, затем по очереди выполняют разборку-сборку ММГ АК.

**Оценка:** скорость выполнения разборки-сборки ММГ АК.

## Этап: Военкомат

Проверка знаний знаков различия вооруженных сил РФ, навыков шитья, внимательности и знаний элементов снаряжения и формы

**Инвентарь:** 2 стола, 3 комплекта для шитья, пуговицы, викторина, 3 планшета, 2 манекена, 2 комплекта формы (ВОВ и ВС РФ).

**Технология:** участники соревнуются на скорость пришивания пуговицы к кителю, затем по очереди подходят к манекенам и фиксируют несоответствие в форме. Отвечают на вопросы викторины.

**Оценка:** количество правильных ответов.

## Этап: Совершенно секретно

Решение кодов и раскодировка шифров при помощи специализированного оборудования.


**Инвентарь:** стол, спец. Оборудование.

**Технология:** Спец. технология реалити-проекта «Выход».

**Оценка:** качество выполнения заданий.



Ответственные:  
РО ДОСААФ  
Полигон




Пункт отбора на военную службу по контракту

Ответственные  
Пункт отбора на  
контрактную  
службу  
Полигон

ДОРОГАМИ  
БЕССМЕРТНОГО  
ПОЛКА



Ответственные:  
ВЫХОД



## Этап: Полевая кухня

Участникам дается задание по набору определенного количества реквизита для организации питания роты.

**Инвентарь:** мольберт, меню, полевая кухня, 10 коробок с


**Технология:** участники по очереди получают задание по меню, затем те одновременно приступают к сбору реквизита.

**Оценка:** скорость и правильность выполнения задания.

**Ответственные:**

Департамент  
образования

Полигон



## Этап: Фронтальной концерт

Участники подготавливают творческое выступление по тематике ВОВ: песня, танец, сценка.

**Инвентарь:** тексты песен, фонограмма(минус)

**Технология:** кураторы этапа ставят задачу участникам по выступлению, затем принимают и оценивают выступление.

**Оценка:** качество выполнения задания.

**Ответственные:**

КЦМИ (Стругач Н.А.)

ЦДТ (Нестерова А.В.)

**ДОРОГАМИ  
БЕССМЕРТНОГО  
ПОЛКА**



## Этап: Минное поле

Участники проходят испытательное поле, отвечая на вопросы по истории ВОВ.

**Инвентарь:** военно-историческая викторина, сигнальная лента

**Технология:** участники поочередно отвечая на вопросы проходят по испытательному полю, в случае неправильного ответа откатываются назад.

**Оценка:** скорость прохождения минного поля.

**Ответственные:**

Застава (Ковяков И.Г.)

