



Муниципальное бюджетное образовательное учреждение  
«Детский сад № 102»  
г. Череповец

# Настольная игра «Быстрые цвета»

Педагог – психолог: Смирнова А.  
С.

2020 г.





**Цель игры:** развитие зрительной памяти,  
внимания детей дошкольного возраста

**Число игроков:** 2 – 4 человека






**Возраст:** от 5 лет





## Для игры вам **понадобятся:**

- нарисованные или распечатанные заранее цветные картинки (по количеству - от 5 и больше);




- набор цветных карточек или крышечки от детского пюре или блоки от конструктора Лего






# Правила игры

1. Откройте первую картинку. Дайте 15-20 секунд, чтобы дети её запомнили. Потом картинку закройте.
2. Игроки сразу же начинают переставлять цветные карточки (крышечки, блоки) так, чтобы их цвета шли в той же последовательности, что и цвета на открытой




нее картинке




Можно цвета чередовать горизонтально, а на других — вертикально.

Если цвета на карте идут горизонтально, расставляйте колпачки в один ряд друг за другом.



Если на открывшейся картинке цвета идут вертикально, ставьте колпачки друг на друга.






3. Игрок, который первый справился с заданием должен:



- или поднять руку вверх

- или сказать кодовое слово, которое вы придумаете (Например, Я – быстрый!!!)

4. После этого все игроки проверяют, правильно ли он расставил колпачки. Если он ошибся, карта достаётся тому, кто поднял руку вторым (если, разумеется, его колпачки расставлены верно). Если и он ошибся, карта переходит к следующему игроку и так далее.



5. Игра завершится после того, как в колоде закончатся все картинки. Победителем станет игрок с наибольшим числом картинок.



**Спасибо за  
внимание!!!**

