



Безопасное лето

**Укусы
насекомых**

Подготовила
учитель начальных классов
МОУ «Ракитянская СОШ №1»
п. Ракитное Белгородской
обл.



Применяйте специальные средства по отпугиванию насекомых, но старайтесь избегать нанесения на ядовитых спреев, лучше носите с собой салфетки репелленты, которые будут отпугивать насекомых.



От укусов клещей поможет защититься головной убор, всегда надевайте его, когда идете в лес или парк. При высокой опасности укуса клеща желательно надевать одежду, закрывающую ноги и руки.




**Избегайте контакта с
осами, пчелами, шмелями
и шершнями: их укусы
болезненны и могут
вызвать аллергическую
реакцию.**



**Если тебя укусило
насекомое, то не расчесывай
место укуса. Промойте его
холодной водой с мылом.**



**Приложите к месту укуса
лед.**





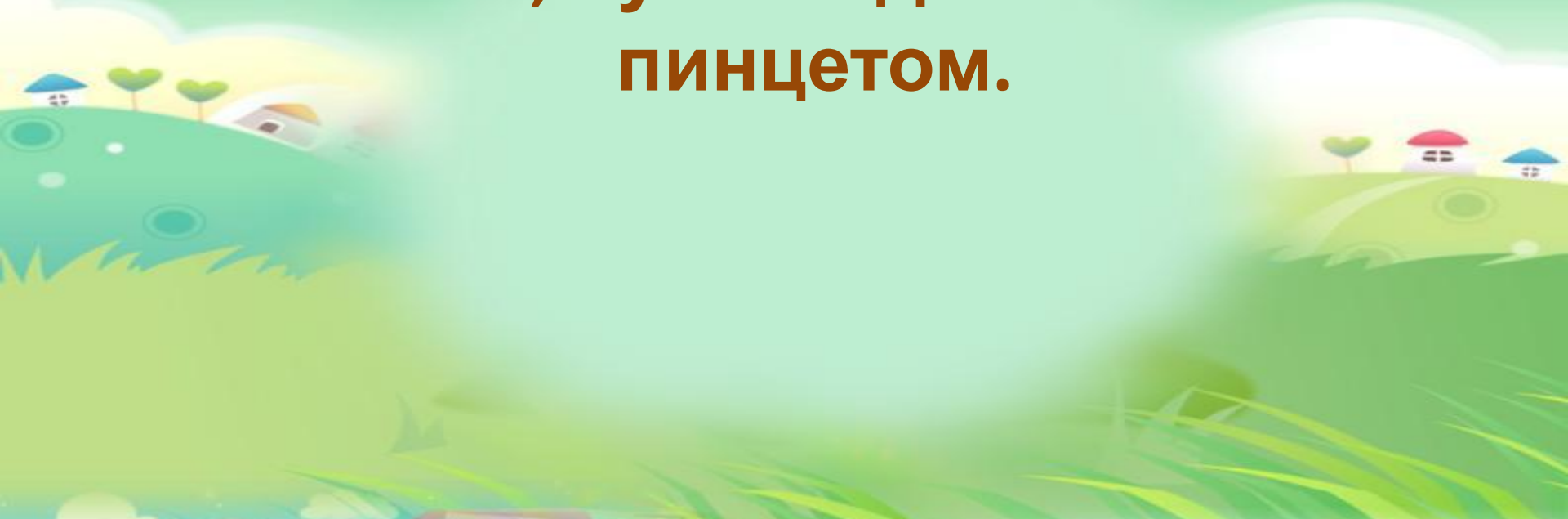
**При сильном
покраснении и отеке
прими антигистаминное
средство.**



**Если появились сильный зуд,
слабость, озноб,
головокружение, повысилась
температура – это аллергическая
реакция на укус насекомого.
Срочно вызывай скорую
медицинскую помощь.**



**При укусе пчелы – вытащи
жало, лучше сделать это
пинцетом.**





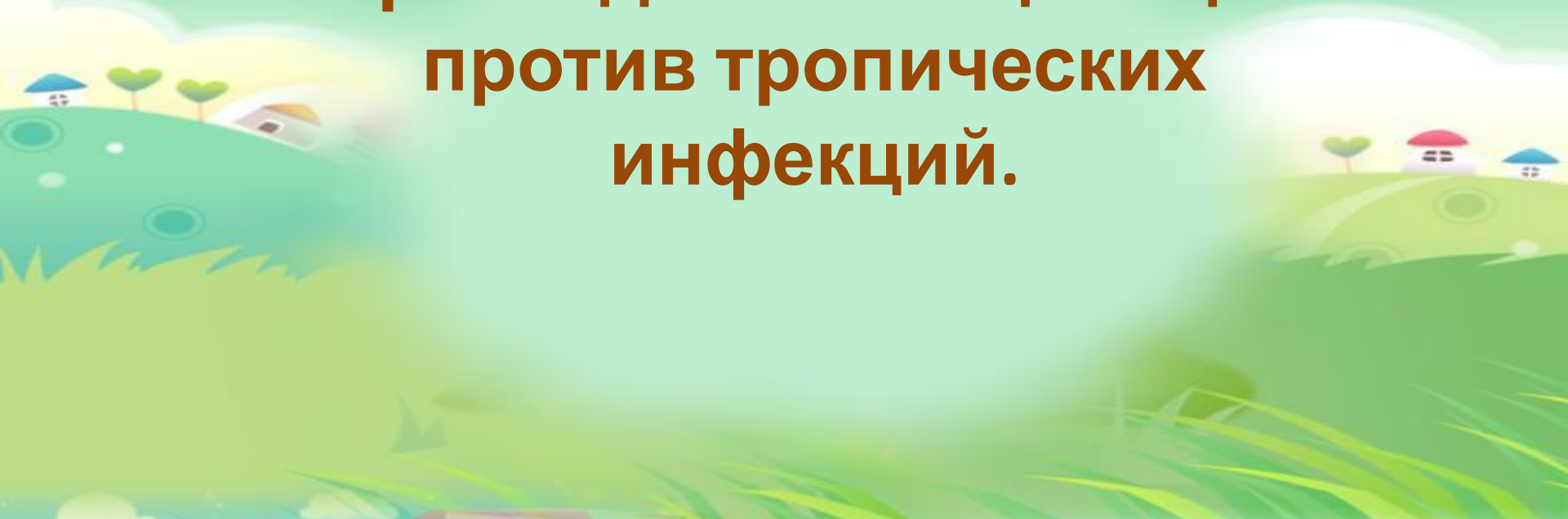
**Ос и пчел привлекают
сладкие, резкие запахи – на
пикнике не оставляй
открытыми пищу, фрукты,
соки.**



**Чтобы избежать укуса
мошек и слепней не
останавливайтесь на отдых
вблизи мест выпаса скота и
рядом со скотоводческими
фермами.**



**При поездке в зарубежные
страны делай вакцинацию
против тропических
инфекций.**





Источник

http://referad.ru/nedelya-zdoroveya-zdorovejka-v-podgotovitelnoy-gruppe-de-tskog/48741_html_m1da8f5e6.jpg

<http://clipart-library.com/images/8iAbq7LaT.jpg>