

АО «МУА»

Внебольничная пневмония у беременных

Докладчик: резидент - пульмонолог 2-го года Зулханова Н.Е.

Научный руководитель: проф. д.м.н. Айнабекова Б.А.

Введение:

- ▣ Внебольничная пневмония – острое заболевание, возникшее во внебольничных условиях в первые 48 ч от момента госпитализации и сопровождающееся симптомами инфекции нижних отделов дыхательных путей и рентгенологическими признаками «свежих» очагово-инфильтративных изменений в легких.

Внебольничная пневмония у беременных является важной медико-социальной проблемой.

- ❑ Заболеваемость ВП среди беременных так же, как и небеременных, носит сезонный характер. Переохлаждение, ОРВИ, хронические очаги инфекции могут послужить провоцирующим фактором в развитии пневмонии.
- ❑ Другие предрасполагающие факторы: экстрагенитальные патологии (анемия, бронхиальная астма, ожирение у беременных повышают риск заболевания пневмонией во время беременности).
- ❑ Эпидемия гриппа также ведет к увеличению заболеваемости ВП беременных.

Актуальность

- Несмотря на постоянное совершенствование методов диагностики, использования в терапии современных высокоэффективных антибактериальных препаратов ВП занимает одно из ведущих мест в структуре причин смерти в мире и 1-е – среди инфекционных заболеваний.
- При этом тяжесть течения ВП и исход заболевания зависит не только от возбудителя, но и от состояния иммунной системы организма.

продолжение

- ▣ Распространенность внебольничной пневмонии среди беременных составляет от 1,1 до 2,7 на 1000 родов, что не превышает показателей среди небеременных женщин в возрасте от 20 до 40 лет.
- ▣ Развитие пневмонии на фоне беременности повышает риск осложнений со стороны матери и плода, при этом показатели летальности сопоставимы с таковыми в общей популяции.

Цель

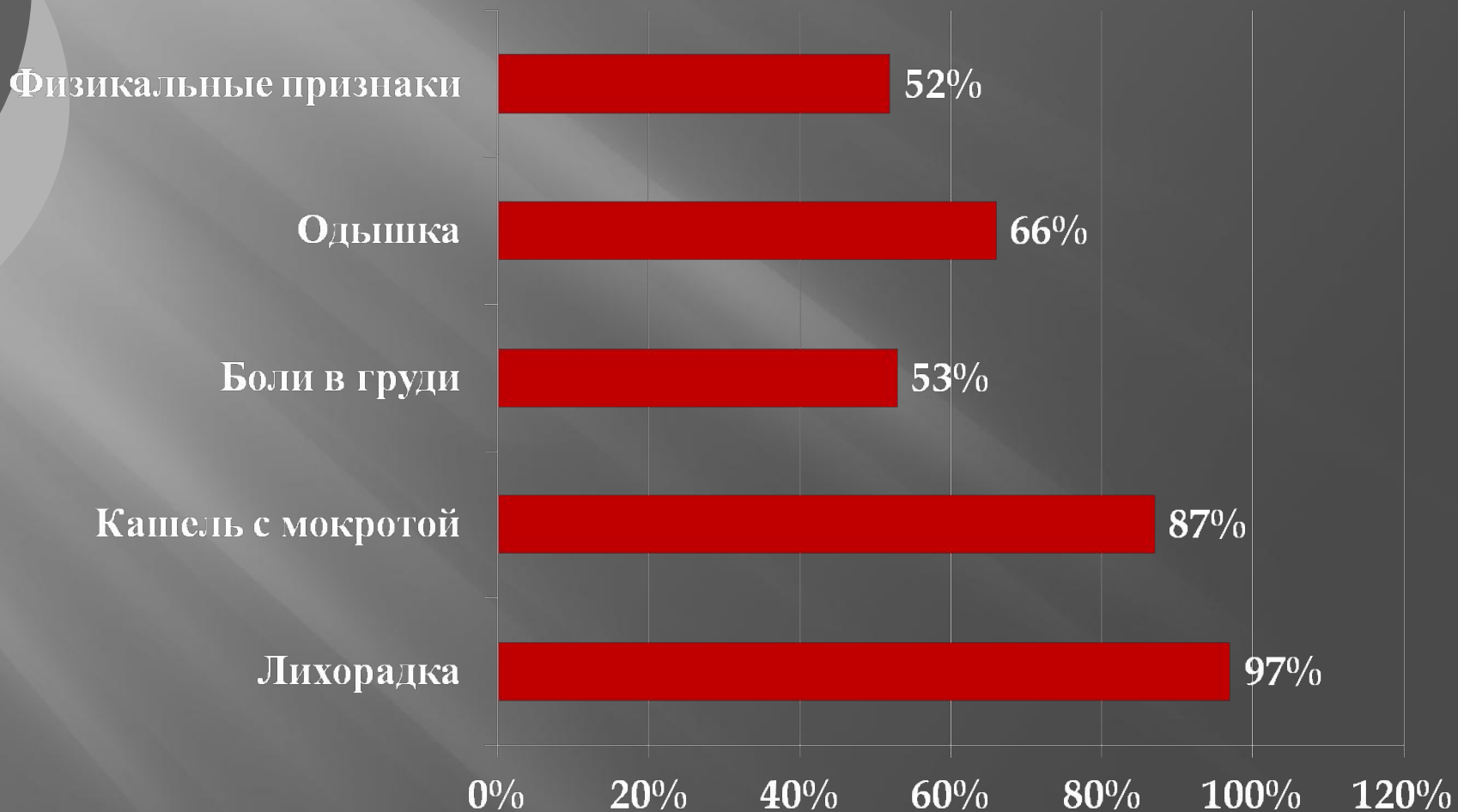
- Изучить клинико-лабораторные особенности течения пневмонии у беременных.

Материалы и методы

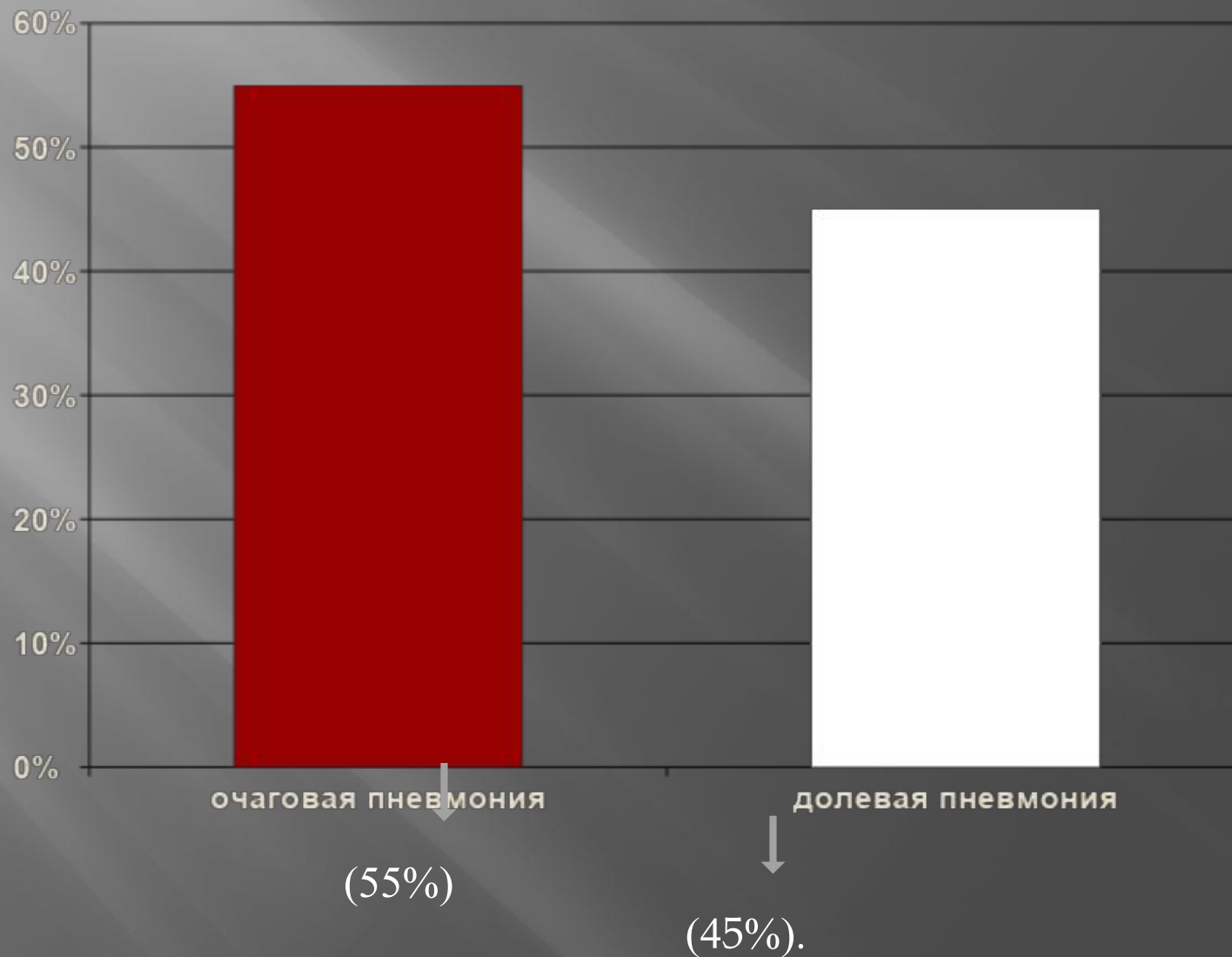
- ▣ Обследованы 38 беременных направленных с диагнозом пневмония, среди которых диагноз подтвержден у 22 чел. в отделении пульмонологии ФАО ЖГМК ЦДБ г. Астаны за период с 2015 по 2016 гг.
- ▣ Средний возраст больных составил 28 лет (от 22 до 34 лет)
- ▣ Койко-дней составляет в среднем 8 дней

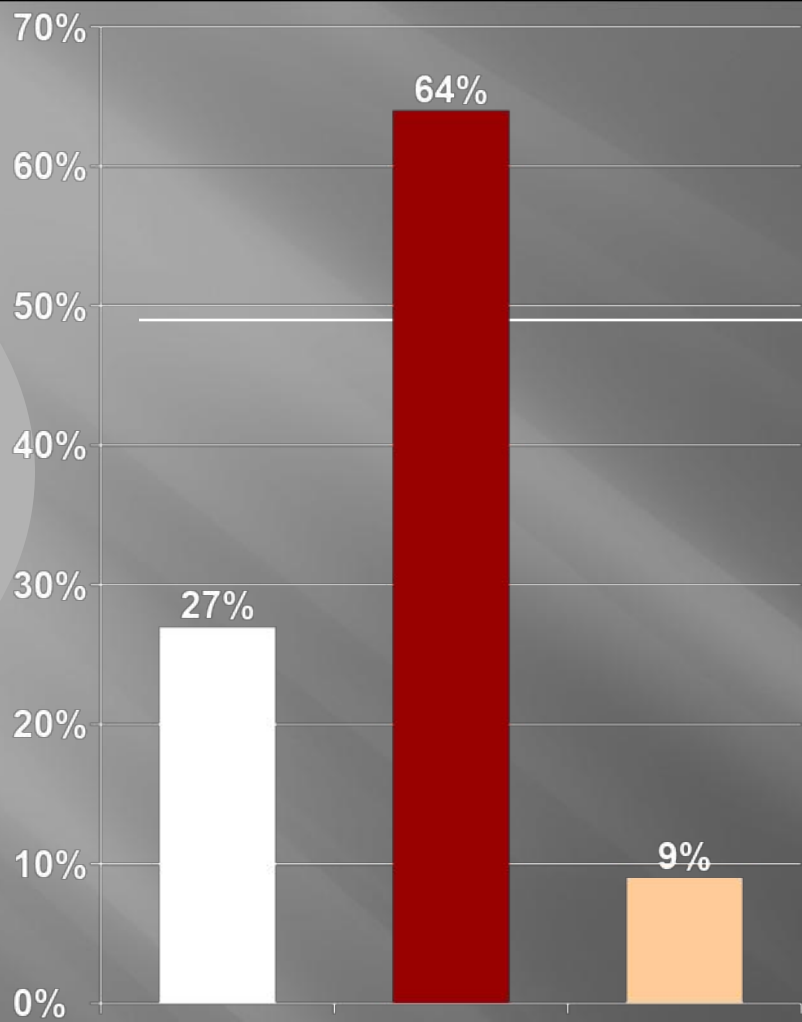


Клиника

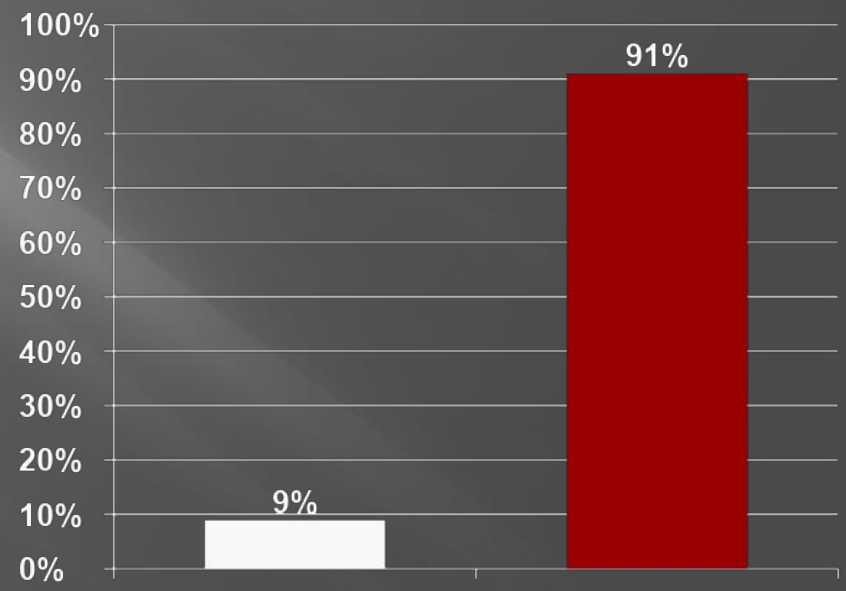


По локализации и объема инфильтрации пневмонии



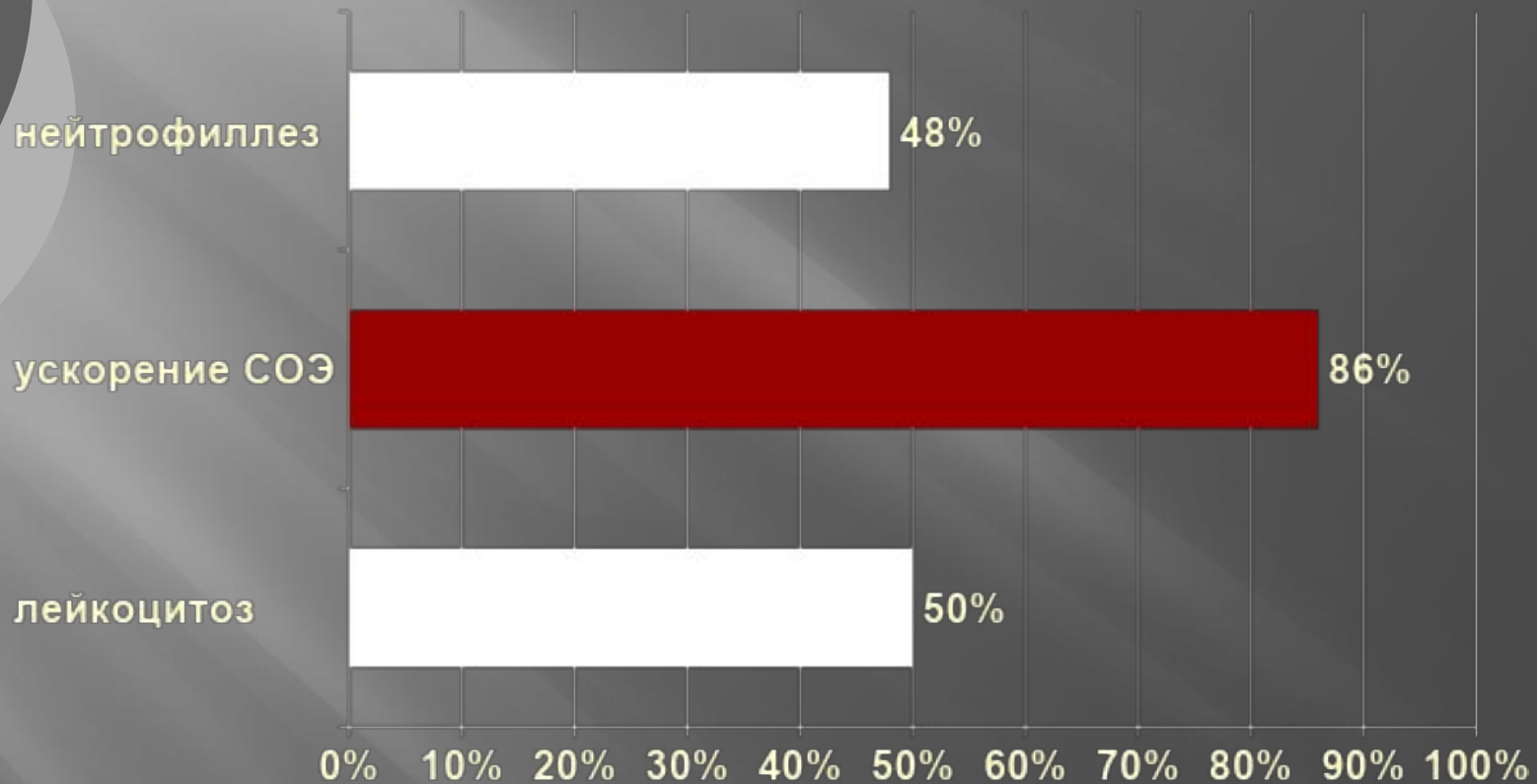


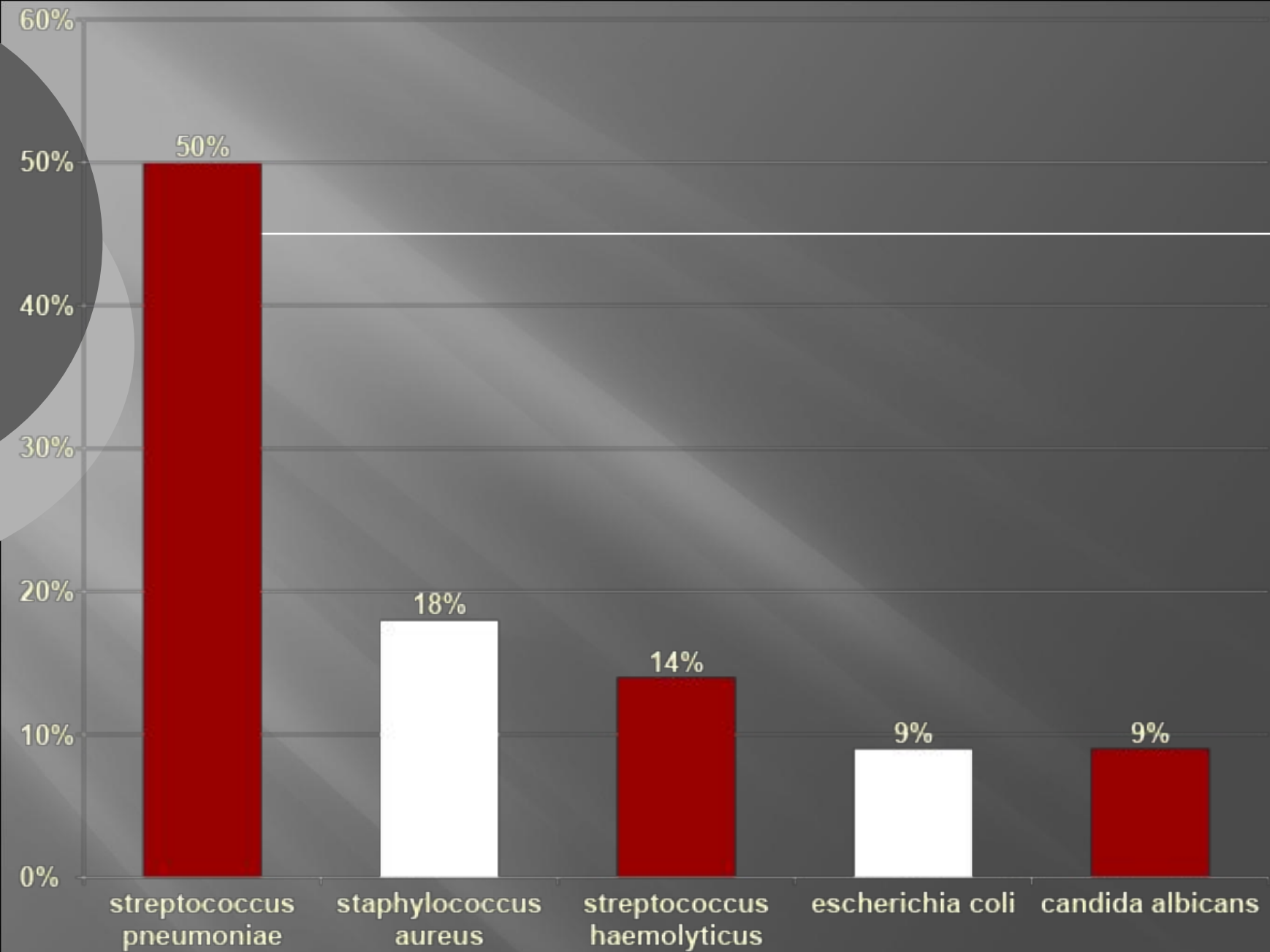
двустороннее поражение
правостороннее поражение
левостороннее поражение



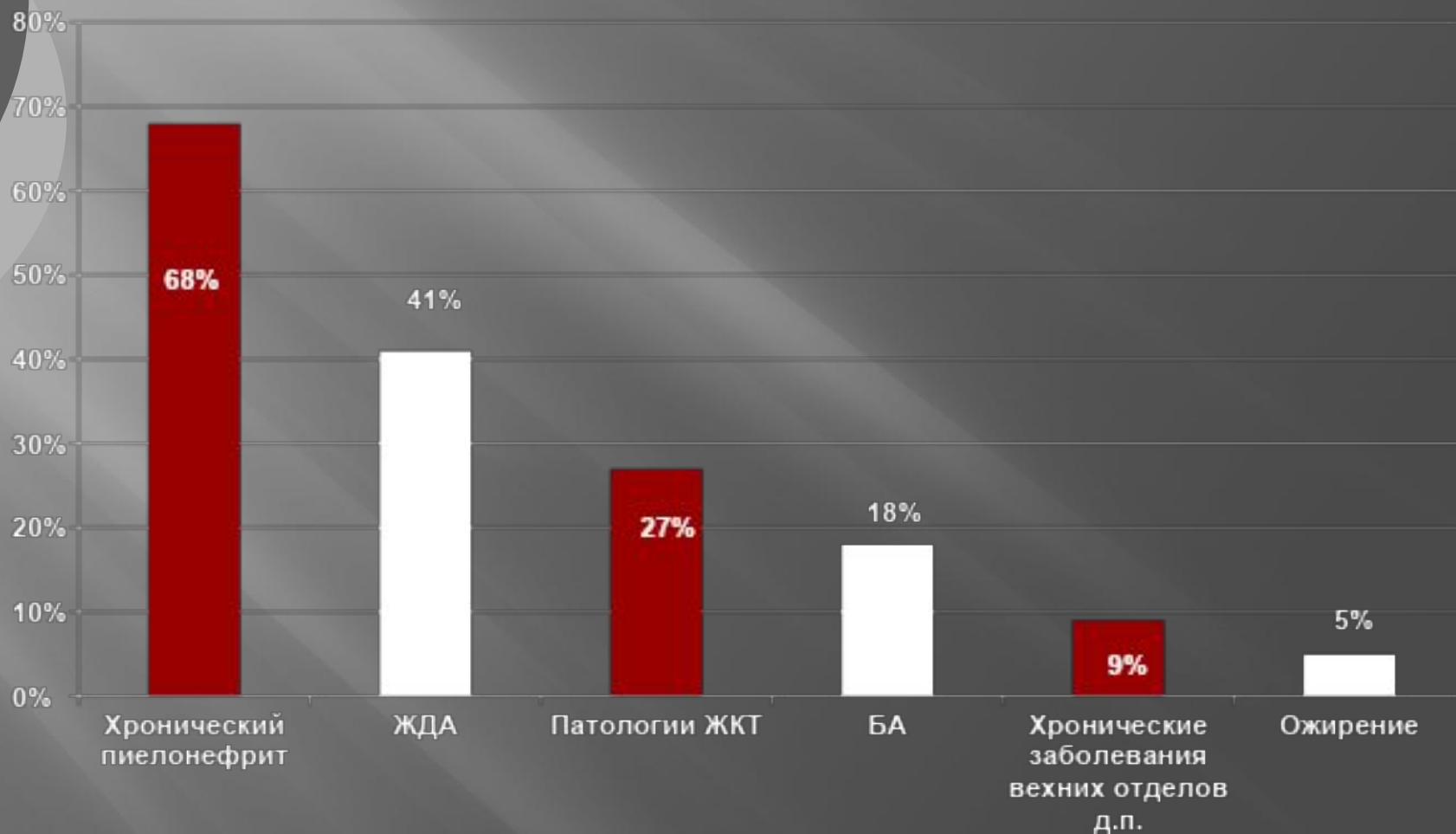
верхнедолевая пневмония
нижнедолевая пневмония

Лабораторные данные:

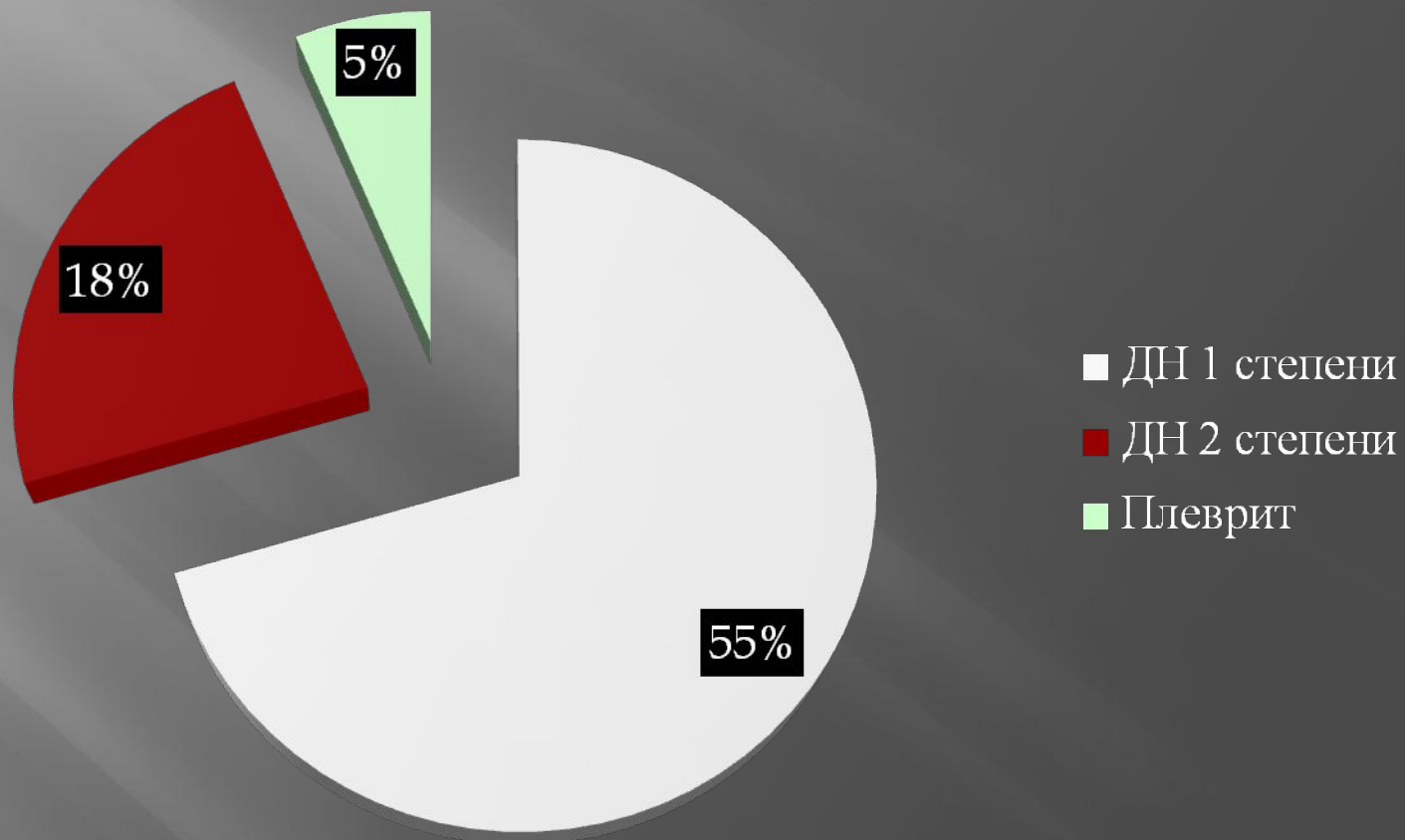


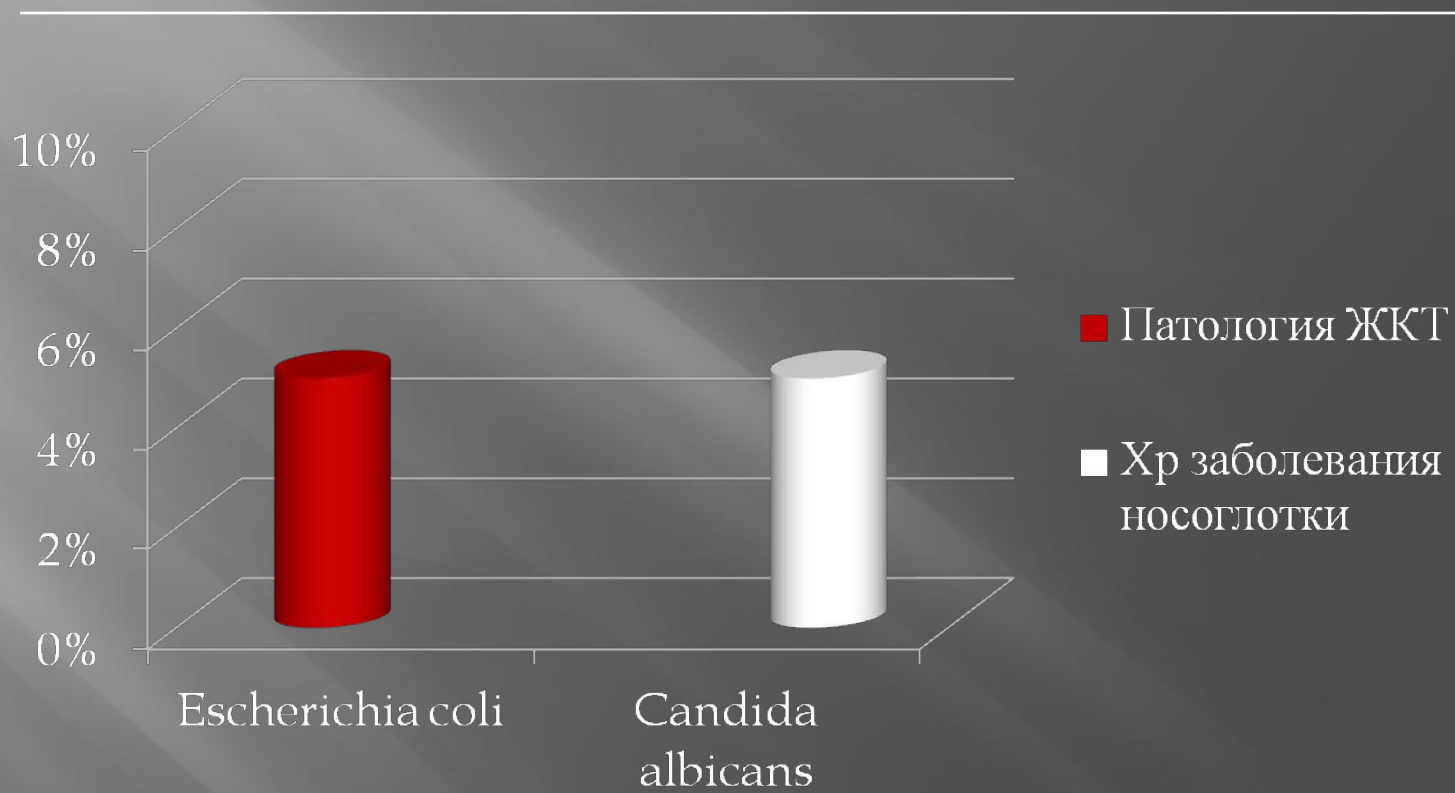


Сопутствующие патологии



Осложнения





Заключение:

- Внебольничная патология является одной из актуальных проблем среди бронхолегочной патологии как по распространенности, так и по угрозе для жизни пациента.
- У беременных с ВП преобладали односторонние поражения легких. Наиболее частыми осложнениями являлись ДН (73%). Среди сопутствующих заболеваний у 68% беременных ведущим является хроническая патология почек.
- По лабораторным данным лейкоцитоз составил 50% у больных, что показывает снижение системного воспалительного ответа из-за снижения иммунного статуса у беременных.
- По данным бак.посева выделен *Candida albicans* (5%) у беременных с хроническими заболеваниями носоглотки, возможно обусловлено нарушением микробиоценоза верхних дыхательных путей и грамм отрицательная флора (*Escherichia coli*), возможной причиной является повышение внутрибрюшного давления у беременных, который предрасполагает к рефлюксу.
- В период угрозы повышения порога ОРВИ, гриппа возрастает роль необходимости проведения профилактических прививок, особенно у лиц с наличием хронических заболеваний.

Спасибо за внимание!