



Лепка «Конек Горбунок»



Отгадайте загадку:

По лугу ретивый скачет,
Там резвится и лихачит,
Кормим мы его овсом,
Скачем мы на нем верхом. ...



Давайте вспомним произведения, в которых встречается конь.

«Иван царевич и серый волк», «Сивка –Бурка», «Царевна – лягушка», «Сказка о мертвой царевне и о семи богатырях», «Морозко», «Конек Горбунок».

- Но в сказке «Конек Горбунок» конь же особенный?





*** Чем отличается «Конек – Горбунок» от обычного коня?**

ростом (Три вершка, короткие ноги, на спине с двумя горбами, большие уши (Аршинные).

*** Как вы понимаете смысл слов «Три вершка», «Аршинные»?**


*** Почему его называют «Конек – Горбунок»?**

Потому что маленький.




Сегодня мы с вами вылепим своего волшебного Конька Горбунка.

*Нам сегодня потребуются
пластилин, стеки и хорошее
настроение.*



Сегодня я покажу вам, как вылепить Конька – Горбунка.

Обратите внимание, какой формы пластилин? (Валик)



Прежде чем начать нашу работу, давайте разомнем наши пальчики.

Пальчиковая гимнастика:

На двери висит замок (ритмичные соединения пальцев рук в замок),


Кто открыть его бы смог?

Потянули (руки тянутся в стороны),

Покрутили (круговые движения пальцев от себя),

Постучали (основания ладоней стучат друг о друга)

И – открыли! (разомкнули пальцы).



*-Перед началом работы
покажите детям сказку
Конек Горбунок .*

*-Обсудите еще раз какой
конек.*

Интересной
работы!

