



**Исследовательская работа на тему:
«Маленький секрет большого
порядка: органайзер»**

**Ученица 7 В класса
Дёмина Ангелина Андреевна
Руководитель: Колесникова
Кристина Михайловна**

объект исследования:

организация пространства с помощью органайзеров.

предмет исследования:

экологические материалы картон и органайзеры.

цель исследования:

рациональное использование

органайзеров для организации порядка.

гипотеза: использование в быту

органайзеров, которые сделаны своими руками, выгоднее, чем

использование покупных органайзеров.

рукодельницы.

задачи исследования:

1. Изучить литературу об органайзерах.
2. Создание органайзеров, удобных в использовании и радующих глаз.
3. Оценить выгоду органайзеров, сделанных своими руками.
4. Изучить, как органайзеры помогают организовать порядок.

ТЕОРЕТИЧЕСКИЕ СВЕДЕНИЯ

В Древнем Египте, во времена зарождения письменности, был создан предмет для хранения посланий и писем: не простой, а красивый и практичный. В дальнейшем массовое производство началось в Америку.

Разновидность систем хранения



Анкетирование

☉ **Знаете ли вы, что такое органайзер?**

А. Да. Б. Нет. В. Не знаю.

☉ **Где применяются органайзеры?**

А. Не знаю. Б. В быту. В. На работе. Г. В компьютере, телефоне.

☉ **Какие бывают органайзеры?**

А. Настольные. Б. Бытовые. В. Электронные. Г. Не знаю.

☉ **Есть ли органайзеры у вас дома?**

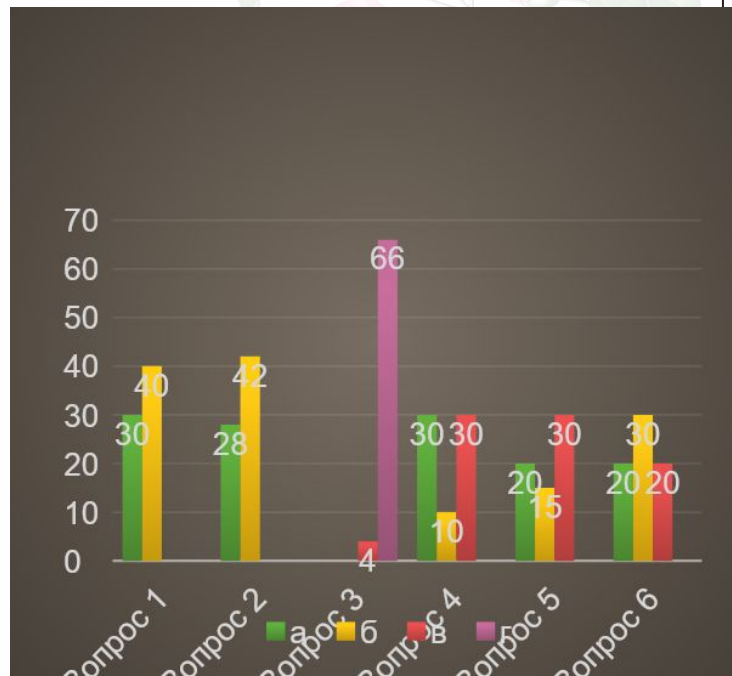
А. Да. Б. Нет. В. Не знаю.

☉ **Вы считаете, органайзеры лучше делать своими руками или покупать в магазине?**

А. Своими руками. Б. Купить в магазине. В. Не знаю

☉ **6. Выгодно ли делать органайзеры своими руками?**


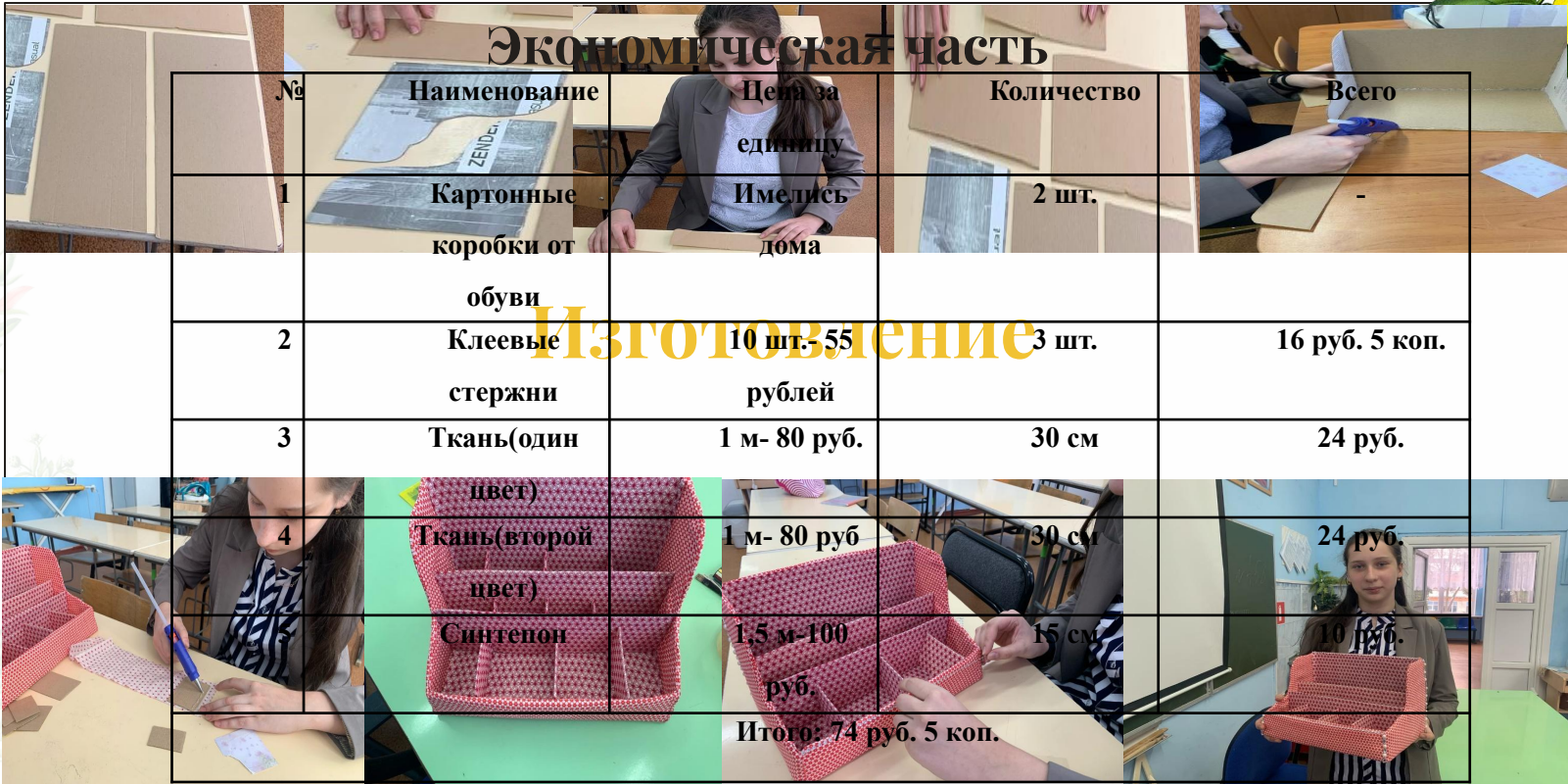
А. Да. Б. Нет. В. Не знаю



Экономическая часть

№	Наименование	Цена за единицу	Количество	Всего
1	Картонные коробки от обуви	Имелись дома	2 шт.	-
2	Клеевые стержни	10 шт. - 55 рублей	3 шт.	16 руб. 5 коп.
3	Ткань(один цвет)	1 м - 80 руб.	30 см	24 руб.
4	Ткань(второй цвет)	1 м - 80 руб	30 см	24 руб.
	Синтепон	1,5 м - 100 руб.	15 см	10 руб.
		Итого: 74 руб. 5 коп.		

Изготовление





ЗАКЛЮЧЕНИЕ

Проделав работу, могу с уверенностью сказать, что органайзер своими руками – это увлекательно. Делая что-то своими руками, Вы не только видите, Вы чувствуете прекрасное! Вы формируете свой характер, показываете свою индивидуальность, неповторимость.





Спасибо за внимание!

