

ЛОР-заболевания



Заболевания лор-органов — главная детская болезнь.

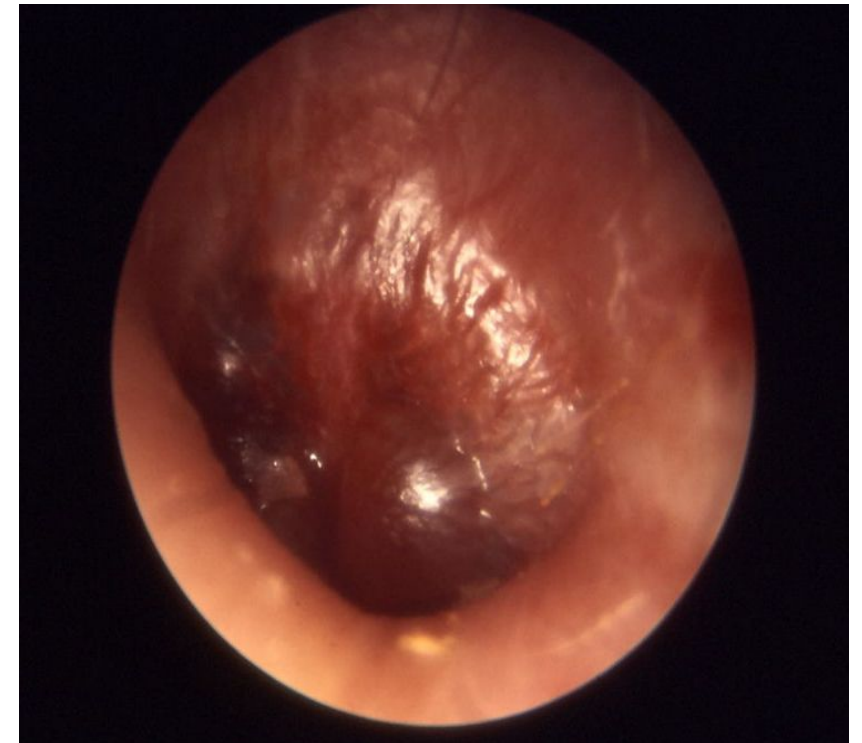
По статистике не менее 50% всех обращений в детские поликлиники связано с заболеваниями ЛОР-органов. Именно в раннем возрасте эти заболевания проходят с наибольшими осложнениями, поэтому необходимо вовремя их диагностировать и лечить.

У детей часто развиваются острые лор-заболевания, для которых характерны бурное начало, высокая интоксикация организма и быстрое развитие осложнений.

Острый, хронический отит

Воспаление уха — самое распространенное заболевание лор-органов, детьми переносится очень тяжело. Различают наружный, средний и внутренний отит. Чаще всего встречается средний отит. И одна из частых причин его - грипп. Характеризуется болями в ушах, снижением слуха, заложенностью ушей. При вирусном отите распухают слюнные железы. Острый отит отличается сильной болью, повышением температуры, возможно истечение гноя из уха. Запущенный или неграмотно пролеченный процесс может вызвать осложнение со стороны мозговых оболочек и мозга.

Хронический отит протекает в более мягкой форме.



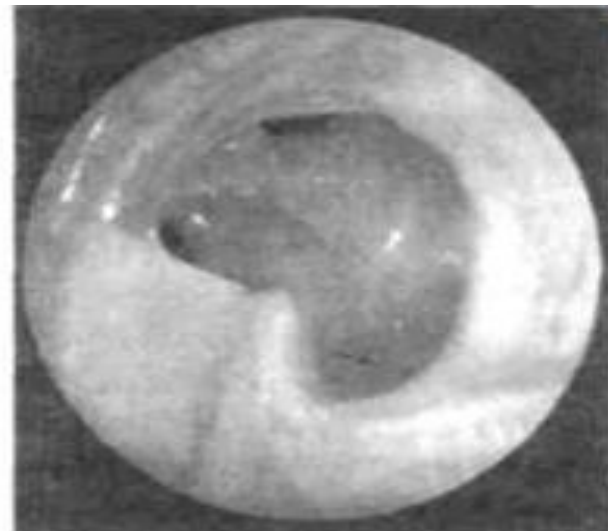
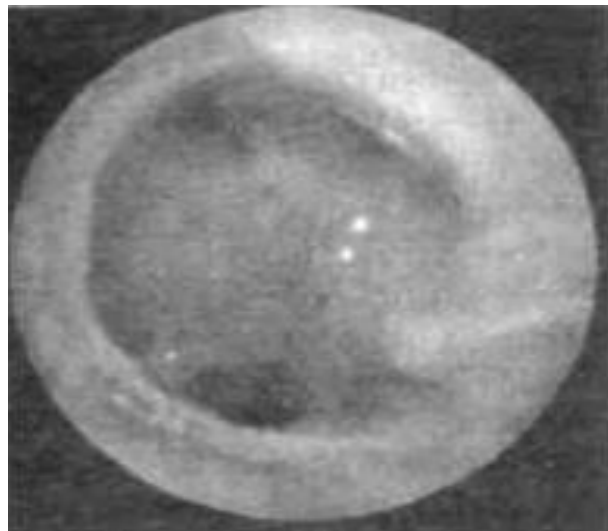
Отит катаральный средний острый

Острое воспаление среднего уха не ограничивается барабанной полостью, а вовлекает слуховую трубу и ячейки сосцевидного отростка, т.е. все полости среднего уха.



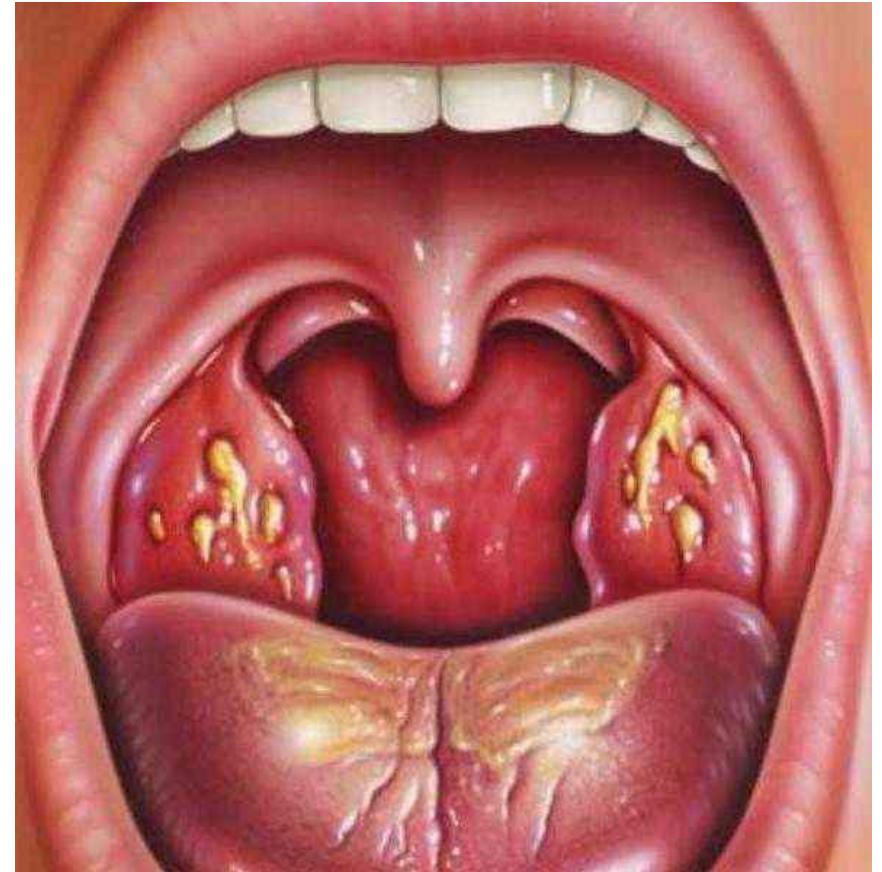
Отит средний гнойный хронический

Характеризуется стойким прободением барабанной перепонки, постоянным или периодически прекращающимся и возобновляющимся гноетечением и ухудшением слуха. Чаще всего развивается на почве затянувшегося острого отита. Причины — пониженная сопротивляемость организма, хронические специфические и неспецифические инфекции, сахарный диабет, рахит, авитаминоз, заболевания крови, патология верхних дыхательных путей (аденоиды, гипертрофический ринит, резкое искривление носовой перегородки, хронический синусит и т.д.).



Ангина (острый тонзиллит)

Каждый ребенок хотя бы однажды переносит это инфекционное заболевание глотки, которое вызывают стрептококковые или стафилококковые микроорганизмы. Ангина (острый тонзиллит) — острое инфекционное заболевание, для которого характерно воспаление лимфоидных образований окологлоточного кольца (Пирогова-Вальдейра), чаще всего — нёбных миндалин. Ангина имеет множество разновидностей и чревата рядом серьезных осложнений не только на лор-органы, но и на другие системы растущего детского организма.



Хронический тонзиллит

Хронический тонзиллит характеризуется периодическими обострениями (после переохлаждения, эмоционального стресса и др. факторов). Хронический тонзиллит представляет собой очаг инфекции в организме. Этот очаг подтачивает силы организма и может способствовать распространению инфекции на другие органы (наиболее часто поражаются сердце и почки, т.к. стрептококк обладает сродством к тканям почек и сердца).

Фарингит

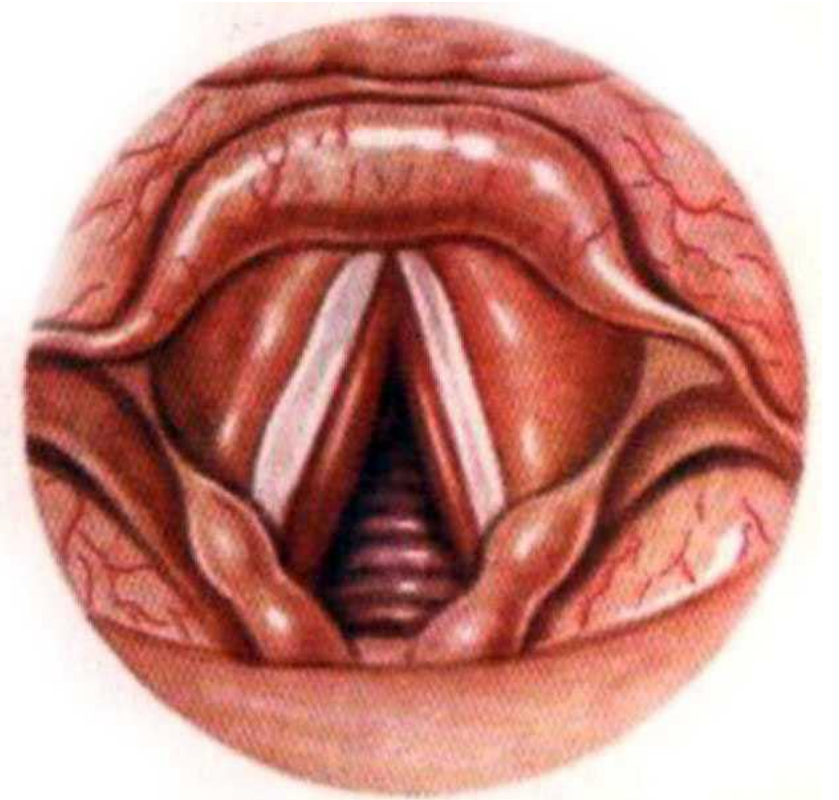
Першение в горле может быть симптомом возникающего на фоне загрязнений и низкой влажности воздуха воспаления слизистой оболочки и лимфоидного аппарата глотки. Фарингит — воспаление задней стенки зева. Фарингит является одним из проявлений ОРВИ, то есть имеет вирусное происхождение. Иногда фарингит может быть вызван и бактериями - чаще всего это бывает стрептококк, который вызывает ангину.



Ларингит

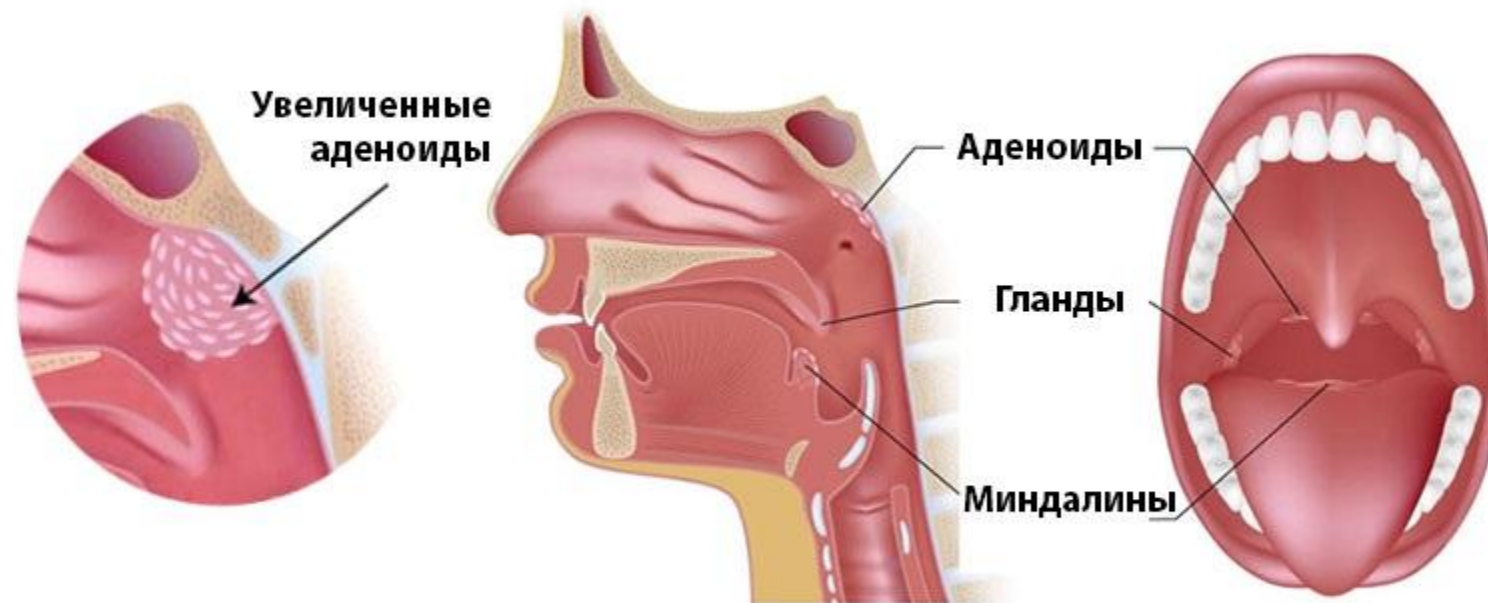
Ларингит (от др.-греч. *λάρυγξ* — «гортань») — воспаление слизистых оболочек гортани, связанное, как правило, с простудным заболеванием либо с такими инфекционными заболеваниями, как корь, скарлатина, коклюш.

Отек голосовых связок проявляется осиплостью голоса и чувством «саднения» в горле.



Аденоиды

Аденоиды представляют собой патологическое чрезмерное разбухание глоточных миндалин после перенесенных инфекций. Воспаленные аденоиды затрудняют дыхание и могут стать причиной нарушения слуха. Иногда требуется хирургическое вмешательство.



Острый, хронический синусит и гайморит

Синуситы — воспалительные заболевания околоносовых (придаточных) пазух, связанные с инфекцией или аллергическими реакциями. В острой форме характеризуется постоянной заложенностью носа, в хронической — першением в горле, болезненностью при глотании, заложенностью носа в лежачем положении. Чаще происходит поражение ячеек решетчатой кости, затем — верхнечелюстной, лобной и, наконец, клиновидной пазух.

Гайморит — воспаление гайморовых пазух, сопровождающееся отеком и накоплением гноя. Возникает как осложнение инфекционных заболеваний.



Ринит

Ринит (насморк) — синдром воспаления слизистой оболочки носа. Инфекционный ринит вызывается различными микробами и вирусами; развитию ринита способствует переохлаждение, сильная запылённость и загазованность воздуха.

Самое банальное ЛОР-заболевание которое без лечения чревато осложнениями на другие ЛОР-органы.



Острый ринит возникает как следствие воздействия на слизистую оболочку полости носа вирусной или бактериальной инфекции. Он может сопутствовать острым инфекционным болезням (грипп, корь, скарлатина, дифтерия, гонорея).

Хронический ринит может быть исходом острого ринита или длительного воздействия неблагоприятных факторов окружающей среды и плохих условий труда, а также местного нарушения кровообращения.

Вазомоторный ринит обусловлен нарушением нервно-рефлекторных механизмов реакции на рефлекторные раздражения (холодный воздух, резкий запах), что ведёт к бурной реакции со стороны слизистой оболочки носа.

Аллергический ринит связан с повышенной чувствительностью слизистой оболочки носа к различным экзогенным и эндогенным аллергенам, а также сенсibilизацией к бактериальным и вирусным агентам (инфекционно-аллергическая форма).

