

СКЕТЧИНГ

Рожкова Ольга Викторовна

Скетчинг


- - это техника рисования быстрых рисунков. Происхождение слова "скетчинг" объясняется от английского слова "sketch" – этюд, зарисовки, набросок, «рисовать эскизы», «делать наброски».



Техника скетчинга основана на том, что **рисунок выполняется в довольно быстром темпе**. Техника скетчинга давно используется как основной инструмент для дизайнеров и тех, кому нужно быстро донести свои мысли и идеи другим с помощью рисунка.



● В академическом рисунке и живописи скетч - это эскиз для будущей работы, подбор цветовой гаммы и композиции. В настоящее время направление скетчинга выросло и его уже относят к одному из самостоятельных художественных направлений в современном искусстве.



● Принципы работы скетчинга - это передача первых впечатлений за короткий интервал времени. Материалы используемые для скетча - это маркеры на спиртовой основе, акварель, цветные карандаши, линеры и другие подручные материалы.



Направления: скетч-иллюстрация

ТЕМА 1707

ТЕМА 1702

Хюгге

Хюгге — это такое ощущение жизни. Но для того, чтобы его испытать, в принципе можно не обязательно быть датчанином. Это ощущение можно так сказать и маленьким ребенком дома у горящего огня в кругу друзей, выпив чай с конфетками, а на одном изайт густой ветряной свес. Чувство маленького островка тепла и тепла жизни бурного житейского моря, а именно, во-первых, еще более драгоценного счастья — это, например, сладкое время зимы. Но именно сладкая погода заставляет нас чувствовать себя в уютной обстановке, да еще и уютнее из уютнее, как будто Майла Виллиама (он же автор знаменитой фантасии «Снег»). Скетч датского счастья стал бестселлером 2008 года. В ней авторство,




с яркими рекомендациями и иллюстрациями рекомендациями на скетч-иллюстрациях о том, как организовать, спланировать и реализовать хюгге: как его организовать, с чем есть, как в соответствии с его принципами организовать квартиру (или в каком случае не забыть про свечи, подушки и бутылочки с маслом). Иллюстрация этой книги уже увидела свет, что также датчане — самые счастливые люди на земле, потому что они не знают, как пережить зиму, потому что они не знают, как пережить зиму, потому что они не знают, как пережить зиму. Но если уж пережить зиму — тогда чай с конфетками, или за окном и уютное ощущение у горящего огня не заставляет себя долго ждать!



Тильда

Разнообразием скандинавские дни обильно отличаются с маленьким количеством времени. Норвежские тильды — это игрушки с глазами-бусинками существуют с начала 1990-х годов. Многие из них созданы в студии Тильды Феликс в Норвегии, который на тот момент было всего 23 лет, сделала свою первую куклу и выпустила две книги о ней: «Тильда. Рождество» и «Тильда. Пасха». И вскоре под торговой маркой Tilda стали выпускаться не только куклы-девушки в скандинавском стиле, но и фигурки зверушек, животных, тропических фруктов. И чем больше любил детей и взрослых тильды! Во-первых, они напоминают о детстве, но одновременно являются и актуальными игрушками. Во-вторых, их довольно просто сделать, и можно сделать свою собственную тильду и подарить своим друзьям. У нас довольно популярны игрушки-куклы тильды, а также более удачные скандинавские тильды на продажу или участие в рождественских выставках.


Food-иллюстрация



Флористический (ботанический)



Интерьерный



Архитектурный (городской)



Fashion-иллюстрация




Ландшафтный



Lifestyle



Скетч-портрет


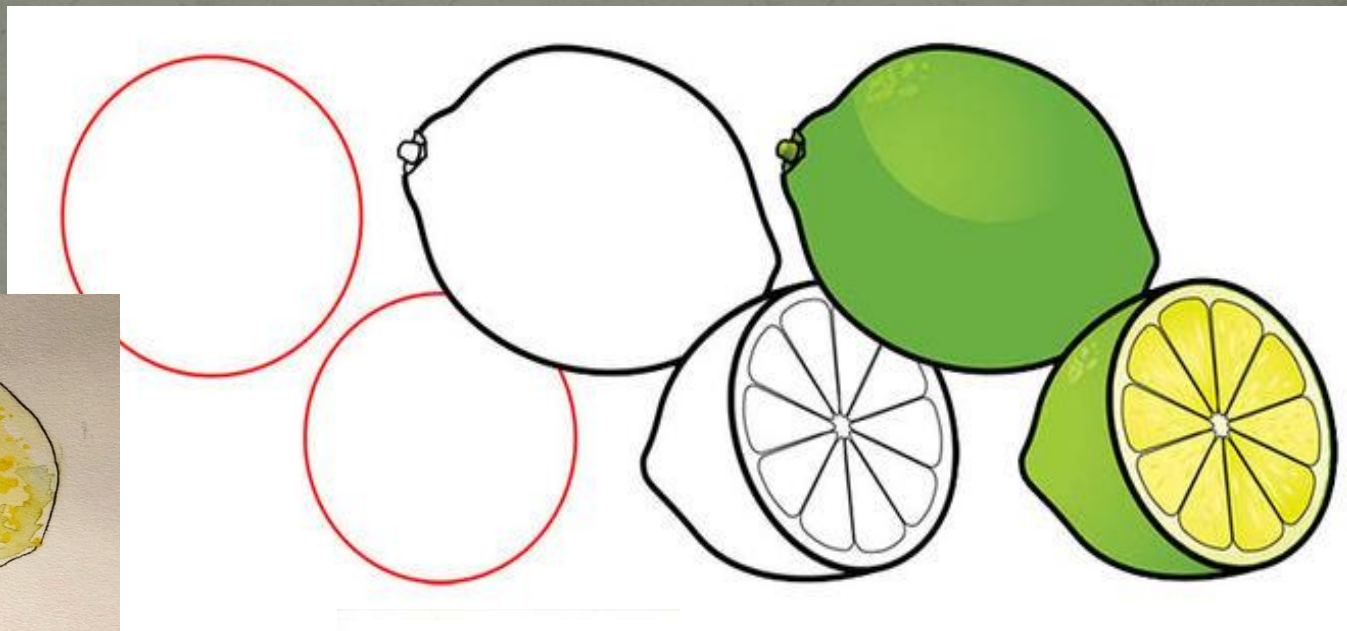


- во время рисования скетч-иллюстраций все фигуры и формы упрощаются и стилизуются, поэтому не бойтесь, если у вас не получится



Предлагаю зарисовать лимон

Для работы можно использовать карандаши, фломастеры, акварель, мелки, гелевую ручку.





15. 01. 2018

