




«Значение дидактических игр в математическом развитии детей старшего дошкольного возраста».



Выполнили:
логопед: Хафизова Л.К.
воспитатели: Миннибаева Э.Р.
Нуриева Г.Р.





Дидактические игры — одно из средств воспитания и обучения детей дошкольного возраста. Игра для дошкольников — способ познания окружающего мира. Играя, он изучает цвета, форму, свойства материала, пространственные отношения, числовые отношения. В результате использования дидактических и развивающих игр по формированию элементарных математических представлений становятся также более интересными, дети прикладывают умственные усилия для решения поставленной задачи. Что в свою очередь способствует развитию мышления и творческих способностей детей.

Типы дидактических игр

Игры с
цифрами и
числами

Игры с
геометрическим
и фигурами

Тематика
дидактической
игры:

Игры на
логическое
мышление

Игры на
ориентировки
в
пространстве

Игры
путешествие
во времени

Дидактическая игра в математике

**Это целенаправленная творческая деятельность с познанием
детьми окружающего мира**


Дидактические игры делятся на:

- игры с предметами
- настольно-печатные игры
- словесные игры

Уголок математики.



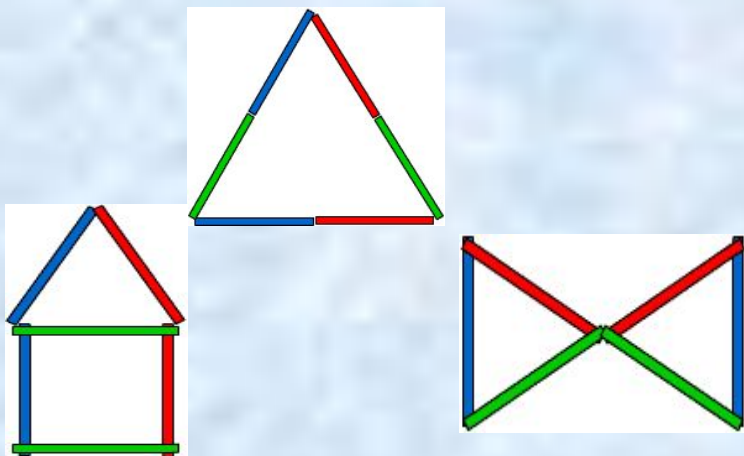



Сборники игр и упражнений, книги для детей




Результаты мониторинга освоения образовательной программы на начало года.

Уровень	Начало года		Конец года	
	Кол-во детей	%	Кол-во детей	%
Высокий	2	11,1	5	27,7
Средний	5	27,7	11	61,1
Низкий	11	61,1	2	11,1


Игры со счетными палочками.



Работа с природным материалом






Непосредственно образовательная деятельность

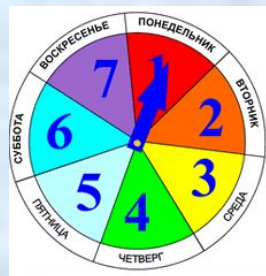




«ХУДОЖЕСТВЕННО - ЭСТЕТИЧЕСКОЕ РАЗВИТИЕ»



Игры – путешествия во времени



«Игротека!»

Математическое ЛОТО



3

5

развиваем первичные навыки счета
тренируем внимание, память, мышление

Считаем и читаем

развивающая игра - лото

Для занятий в группах детских садов и индивидуально

3-6 лет

		
$4-1=$	$3+3=$	$3+2=$
ЯБЛОКИ	КОНФЕТЫ	ГРИБЫ

В комплекте 20 карточек с картинками, 30 с примерами, 30 с ответами и 48 карточек с цифрами.

Развиваем зрительное восприятие, внимание, навыки счёта и чтения.

ЦИФРЫ



1

2

4-6 лет

развивающая игра

Числовые ДОМИКИ

Состав числа. Порядковый и количественный счет.

4

10

8

5

развивающая игра

развиваем первичные навыки счета
тренируем внимание, память, мышление

Поиграем, посчитаем

познавательная игра - лото

Для занятий в группах детских садов и индивидуально

с 4 лет




В комплекте 4 картонных, а также 48 розовых карточек с картинками и 120 с предметами.

Осваиваем навыки счёта, повторяем цифры, закрепляем знания о составе числа.

«Игротека!»



«Игротека!»



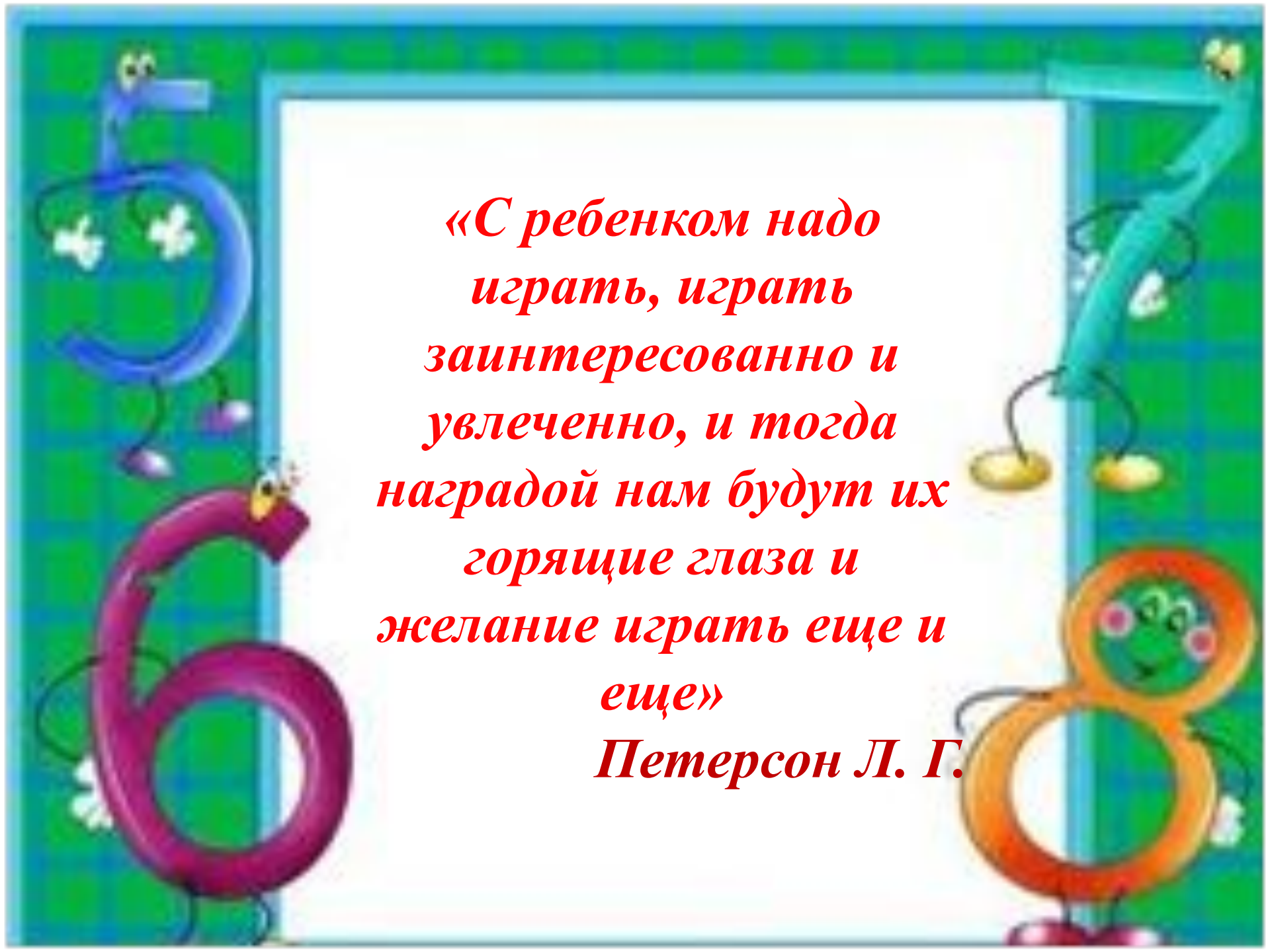
«Игротека!»



Работа с родителями

1. Анкетирование родителей.
2. Разработка консультаций, рекомендаций, памяток.
3. Рекомендации для родителей по использованию литературы.
4. Создание картотеки игр по математике.
5. Индивидуальные консультации.
6. Пополнение развивающей среды играми и пособиями.
7. Оформление информационных стендов.
8. Организация выставок детского творчества.
9. Дни открытых дверей.



The image features a decorative border with various colorful elements. On the left side, there is a blue number '5' with a face and a purple number '6' with a face. On the right side, there is a blue number '4' with a face and an orange number '8' with a face. The background is green with a blue border.

*«С ребенком надо
играть, играть
заинтересованно и
увлеченно, и тогда
наградой нам будут их
горящие глаза и
желание играть еще и
еще»*

Петерсон Л. Г.

Спасибо за
внимание!!

!

