



**Мои любимые цветы
Нарциссы - жгучие мечты...
Как тонки, стройны
стебельки
И белоснежны лепестки!**



**Помню, в нынешнем году
Расцвели они в саду,
Разоделись, как актрисы,
В платья белые**

нарциссы



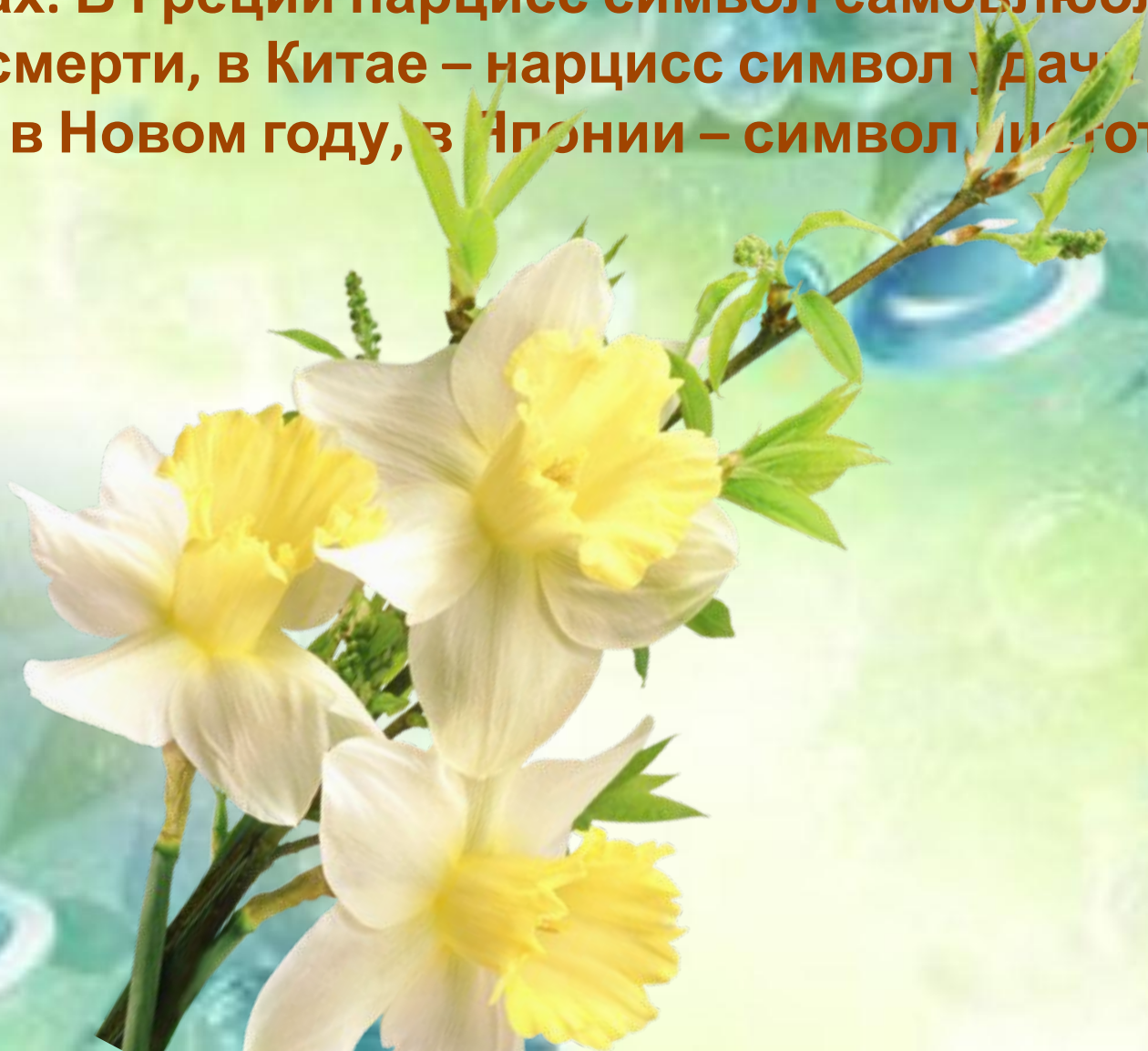
**Есть у весеннего цветка
Приметы, чтоб не ошибиться
Листик — как у чеснока,
А корона — как у принца!**





Нарциссы это травы, снабжённые плотными луковицами и лентообразными различной ширины листьями. Цветы сидят на верхушках безлистных стеблей, одетых плёнчатой поволокой, по одному или по несколькоу.

Первые желтые нарциссы - скромные цветы, появляются самой ранней весной. Цветок нарцисс с давних времён известен во многих странах. В Греции нарцисс символ самовлюблённости и ранней смерти, в Китае – нарцисс символ удачи и богатства в Новом году, в Японии – символ негиоты.





Особой симпатией пользуется цветок нарцисс на Британских островах, где поляны диких нарциссов

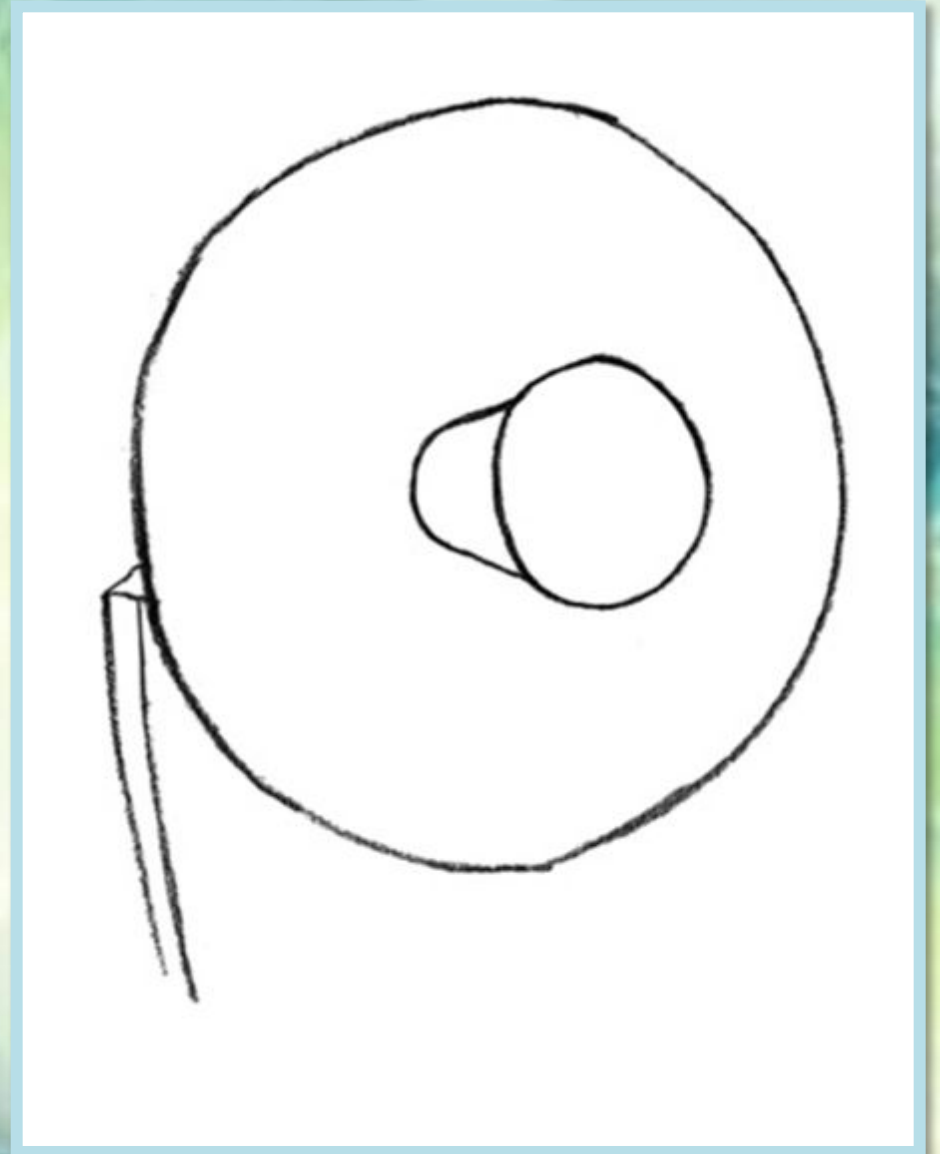
**Нежные и изящные нарциссы каждую весну
украшают цветники.**




Потом весна кончается, чудесные цветы отцветают. Но можно сохранить их у себя в альбоме, и для этого вовсе не обязательно засушивать растение. Просто нарисуйте нарцисс.




Нарисуем желто-белый нарцисс. У него шесть лепестков и добавочный венчик в середине. Нарисуйте круг. Форма любого живого цветка немного неправильная. В середине большого круга нарисуйте маленький.



Разделите большой круг на шесть приблизительно равных частей. Поставьте точки. Это будут вершины лепестков. В вершинах лепестков сделайте острые углы.




Вокруг серединки цветка нарисуйте волнистую окружность. Нарисуйте прожилки. Ведите их от вершины лепестка к серединке.





Варианты КОМПОЗИЦИИ





Презентацию выполнила
учитель школы № 404
г. Санкт-Петербурга
Синицына Ирина
Викторовна

Презентация опубликована
на сайте - viki.rdf.ru



ССЫЛКИ

<http://isbranoie.ru/content/moi-lyubimye-tsvety>

http://ru.wikipedia.org/wiki/%D0%9D%D0%B0%D1%80%D1%86%D0%B8%D1%81%D1%81_%28%D1%80%D0%B0%D1%81%D1%82%D0%B5%D0%BD%D0%B8%D0%B5%29

<http://www.keepflowers.ru/narcissus/>

<http://www.kakprosto.ru/kak-57855-kak-narisovat-narciss>

<http://www.kalyamalya.ru/modules/myarticles/article.php?storyid=72>

<http://mistergid.ru/children/oformlenye/11955-TSveti.html>

<http://artnow.ru/ru/gallery/3/12609/picture/0/385106.html>

<http://www.artandphoto.ru/pic.php?razd=art1&id=4332&artist=671>

<http://artnow.ru/ru/gallery/3/12609/picture/0/306969.html>

video.mail.ru/mail/kzi1/_myvideo/140.html