

ВИДЫ ОТДЕЛКИ ЛЕГКОЙ ОДЕЖДЫ



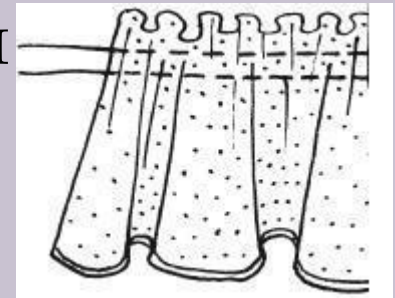
Выполнила
Балакина Ирина Ивановна

Оборки, рюши, воланы.

Одежда с воланами, рюшами, оборками всегда подкупала женщин своей романтичностью, мягкостью и очарованием. Секрет легких моделей с волнистыми краями, воротников и рукавов в их утонченности и торжественности. Волнующая прозрачность шифоновых, жоржетовых блуз и платьев с каскадами двухъярусных воланов элегантно дополняет изящные комплекты и костюмы. Одежду такого стиля могут носить все без исключения

Оборки

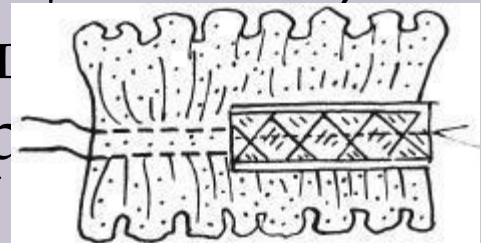
- **Оборки** на изделиях могут располагаться одиночно и пышными ярусами. Все зависит от их ширины. Оборка – это косая или поперечная полоска ткани, шитья, кружева, с одной стороны обшитая швом зигзаг или оверлок и собранная с другой стороны сборками или заложённая складками. Оборка может быть нашита или вшита собранной стороной в срезы ткани. Ширина и длина оборки зависит от фасона. Оборку выкраивают в 2,5 раза длиннее, чем должна быть в готовом виде.





Рюши

- **Рюш** — это полоска ткани, собранная посередине в сборку или заложённая в складочки. Оба края обработаны зигзагом или оверлоком.
- Для простого рюша выкраиваем полосу ткани по косой или поперечной нити, шириной от 3 до 5 см. Длина полосы должна быть в 1,5-2 раза длиннее линии пришива. Срезы полосы обрабатываются швом зигзаг или оверлок. На середине обработанной полосы прокладываем две редкие строчки, подтягиваем концы ниток, собирая их в сборку. Готовый рюш пришиваем к изделию. Линию пришива можно закрыть косой бейкой.






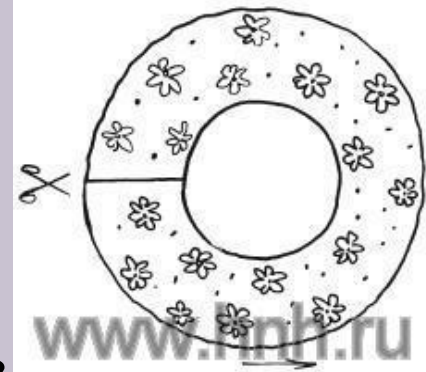
Вырезаем полоску ткани в 1,5-2 раза длиннее чем линия, пришива рюши. Обрабатываем края, если нужно.

Устанавливаем на машинке широкий стежок и прогоняем строчку по центру рюши.

Подтягиваем нити центрального шва до тех пор, пока рюша не сожмется до нужной нам длины (т.е. длины линии пришива ее к нашему изделию).



Воланы



- Волан выполняют со сборками или без них.
- **Волан без сборок** выкраивают на ткани в виде кольца. Диаметр внутреннего кольца должен быть равен длине изделия плюс припуски на швы. Иногда выкраивают волан в виде спирали – он потом лучше держит форму.
- **Волан со сборками** выкраивают в виде прямой полосы, но под углом 45 градусов к долевой нити. Его длину



Women's fashion

