



ПАСПОРТ ОТРЯДА

Зареченское сельское поселение Печинковский район
Ростовская область

Территория

Образовательное
учреждение

Муниципальное бюджетное общеобразовательное
учреждение средняя общеобразовательная
школа №39, пос. Дальнее Поле, ул. Ленина, 4

Зам. директора по
воспитательной работе –
председатель комиссии
«За безопасность движения»

Смыкова Светлана
Ивановна
8-928-134-59-98

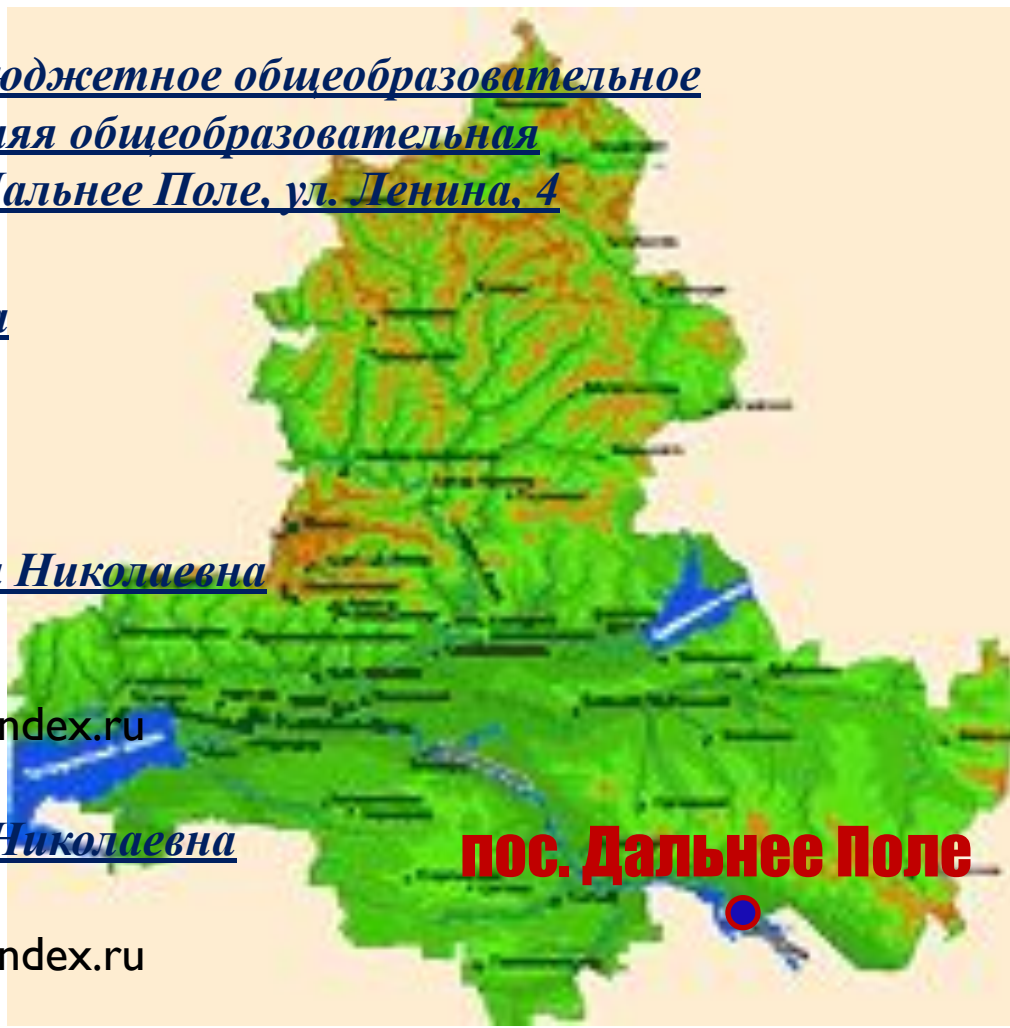
Ответственный работник
за мероприятия по
Профилактике ДДТТ

Огурцова Татьяна Николаевна
8-905-427-17-05

darya.ogurtzowa@yandex.ru

Руководитель отряда
ЮИД

Огурцова Татьяна Николаевна
8-905-427-17-05
darya.ogurtzowa@yandex.ru



пос. Дальнее Поле

ОТРЯД ЮИД

СВЕТОФОРИК



СПИСОК ОТРЯДА ЮИД

1. Смирнов Данил
2. Ерохина Виктория
3. Звездин Данил
4. Баркова
Александра
5. Блынский Олег
6. Огурцова Дарья
7. Уфимцева
Екатерина
8. Кузнецов Ярослав



9. Забелин Макар
10. Огурцова Елизавета
11. Бездудный Данил
12. Апальков Максим
13. Кизилев
Константин
14. Король Ростислав
15. Пискушова Мария


Девиз отряда

*Чтобы не было тревоги,
Не страслась ни с кем беда.
Дисциплину на дороге
Нужно соблюдать всегда.*



Речевка:

*Я, ты, он, она: вместе - целая семья!
Много нас веселых, смелых,
Энергичных и умелых,
Симпатичных, пробивных,
Озорных и юморных.*








Наличие формы



Эмблема отряда ЮИД



ЮНЫЙ ИНСПЕКТОР ДВИЖЕНИЯ



УГОЛОК



ПАДА

АНАЛИЗ ДЕТСКОГО ДОРОЖНО-ТРАНСПОРТНОГО ТРАВМАТИЗМА В РОСТОВСКОЙ ОБЛАСТИ ЗА 2014 ГОДА


На территории Ростовской области за 7 месяцев 2014 года с участием несовершеннолетних зарегистрировано 259 ДТП, в результате которых 273 ребенка получили травмы различной степени тяжести, погибли 7 несовершеннолетних. Из 273 пострадавших – 107 пешеходов, 119 пассажиров, 24 скутериста, 23 велосипедиста. Из 7 погибших несовершеннолетних 1 пассажир, 4 пешехода, 2 велосипедиста.

Данные по возрастным категориям.

Категория участников ДТП	До 4 лет		5-7 лет		8-10 лет		11-13 лет		14-16 лет		Итого
	пешеходы	пассажиры	пешеходы	пассажиры	пешеходы	пассажиры	пешеходы	пассажиры	пешеходы	пассажиры	
Пешеход	13	1	18	3	25	36	15	4	107		
Пассажир	1	31	22	19	18	29	1	119			
Водитель мототранспорта					4		19		23		
Мототранспорт							3		1		
Велосипедист			3	8	2	8	4	2	23		

Причины, способствующие совершению ДТП

- Управление велосипедом до 14-ти лет - 2
- Управление мопедом до 16-ти лет - 3
- Управление мототранспортом до 18-ти лет - 1
- Неудовлетворительные дорожные условия - 87
- Управление ТС в состоянии опьянения - 4



ПРАВИЛА ПОВЕДЕНИЯ ПЕШЕХОДА С ПРОЕЗЖЕЙ ЧАСТЬЮ

ПРАВИЛО 2

ПРАВИЛО 1

ПРАВИЛО 3

ПРАВИЛО 1: Никогда не играй рядом с проезжей частью дороги! Это опасно!

ПРАВИЛО 2: Будь внимателен даже на пешеходном переходе. Не выбегай из-за стоящего транспорта быстро движущийся автомобиль резко остановиться не может.

ПРАВИЛО 3: Не играй на проезжей части дороги даже во дворе собственного дома.

Эта «Желтая зона»

Эта «Красная зона»

Эта «Пешеходная зона»

Вопросы викторины по ПДД

- Как должен вести себя пешеход по улицам города?
- Как должен вести себя пешеход при отсутствии тротуаров?
- На каком расстоянии по краю проезжей части, на что должен обратить внимание пешеход?
- Каким образом пешеход может пересечь проезжую часть дороги?
- Как должен вести себя пешеход в случае отсутствия перехода или пешеходки?
- Чем руководствуется пешеход при переходе проезжей части?
- Перечислите значения поочередно зажигающихся огней светофора.
- Как должен вести себя пешеход на нерегулируемых участках проезжей части?
- Что делать в случае, если пешеход не успел завершить начатый им путь через проезжую часть дороги?
- Расскажите правила поведения пешехода при ожидании транспортного средства.
- Перечислите обязанности пассажиров.
- Перечислите, что запрещается пассажиру.



Назвался груздем, полезай в кузов

Если кто-то нечет 14 лет по выкатке на проезжую часть, запрещается. Кататься на велосипеде лучше всего на дворе или скверах, тротуарах и других местах, специально отведенных для велосипедистов. По мере своего роста увеличивай велосипедный рост. Кроме того, не забудь о своей обуви: выбирай удобную обувь, которая не соскальзывает и не мешает тебе. Если забудешь об осторожности и безопасности, ты можешь причинить массу неприятных ситуаций.



1. Надо быть всегда примером и соблюдать правила уличного движения и требуй этого от своих товарищей!



2. Переходи улицу по пешеходным дорожкам и только на зеленый сигнал светофора, а там, где его нет, при отсутствии близ идущего транспорта.



3. Помни о малышах. Повзрослев на улице, они играют опасные игры на мостовой. Чтобы сохранить им жизнь и здоровье, уведи их с проезжей части дороги.



4. Не выбегай внезапно на дорогу из-за стоящего транспорта, так как не открываешь видимость, и ты можешь помешать другой машине.




5. Ожидая автобус, троллейбус, стой на тротуаре или выделенной площадке.




6. Не выкатывай на велосипеде на улицу, если не выучил правила движения и, тем более, если тебе нет 14 лет.




Кабинет БДД






План работы отряда ЮИД на 2020-2021 уч. год



Мероприятие	Сроки	Ответственный
Участие в декадах и месячниках «Дорога и дети	В течение года	Учитель ОБЖ, члены отряда ЮИД
Изготовление дорожных знаков для кабинета ПДД, ОБЖ	В течение года	Учитель ОБЖ, учащиеся 8, 9 класса
Изучение правил дорожного движения	В течение года	Учитель ОБЖ, члены отряда ЮИД
Подготовка агитбригад ЮИД	Согласно плана ЦВР	Учитель ОБЖ, члены отряда ЮИД, вожатая
Тренировка членов отряда ЮИД по фигурному вождению велосипеда	3-4 четверть	Учитель ОБЖ, члены отряда ЮИД
Участие в мероприятиях с тематикой ПДД	Согласно плана школы	Учитель ОБЖ, вожатая
Рейды по дорогам поселка «Как мы соблюдаем ПДД»	1, 4 четверти	Учитель ОБЖ, члены отряда ЮИД
Изучение сигналов регулировщика и светофора	4 четверть	Учитель ОБЖ

ФОТОМАТЕРИАЛЫ



Выступление агитбригады «Светофорик» в детском саду





С

Т

О

П



STOP







ВСЕРОССИЙСКАЯ ШИРОКОМАСШТАБНАЯ АКЦИЯ «ВНИМАНИЕ, ДЕТИ!»
проводится с 20 августа по 15 сентября 2012 года
на территории Ростовской области.

«ЗЕБРА ПРИШЛА В ШКОЛУ»

под таким девизом проводится акция на территории Ростовской области
с 30 августа по 10 сентября 2012 года.

ЦЕЛИ АКЦИИ:

- обучить и информировать учащихся дошкольных образовательных учреждений и учащихся общеобразовательных учреждений о правилах дорожного движения, о важности соблюдения правил дорожного движения, о необходимости безопасного поведения на дороге.

МЕТОД РЕАЛИЗАЦИИ:

- в каждом классе провести 2-3 тематических занятия по правилам ПДД и выделенным тематическим материалам по «Зебры».

1 КЛАСС

Ваша задача – рассмотреть варианты дорожно-транспортных происшествий в участии детей и подростков, правил безопасного поведения на дороге в рамках тематических ПДД в ноябре 2012-2013 учебного года.

1. Что такое безопасность?
2. Какие правила безопасности?
3. Какие правила безопасности? Безопасность на улице.
4. Какие правила безопасности? Безопасность в школе.
5. Какие правила безопасности? Безопасность в транспорте.
6. Какие правила безопасности? Безопасность в магазине.
7. Какие правила безопасности? Безопасность в театре.
8. Какие правила безопасности? Безопасность в парке.
9. Какие правила безопасности? Безопасность в библиотеке.
10. Какие правила безопасности? Безопасность в музее.
11. Какие правила безопасности? Безопасность в цирке.
12. Какие правила безопасности? Безопасность в спортивном зале.
13. Какие правила безопасности? Безопасность в бассейне.
14. Какие правила безопасности? Безопасность в аквапарке.
15. Какие правила безопасности? Безопасность в аквапарке.
16. Какие правила безопасности? Безопасность в аквапарке.
17. Какие правила безопасности? Безопасность в аквапарке.
18. Какие правила безопасности? Безопасность в аквапарке.
19. Какие правила безопасности? Безопасность в аквапарке.
20. Какие правила безопасности? Безопасность в аквапарке.

Для изучения основных материалов вам предлагается игра «Дорожные знаки» в котором каждый из школьников выбирает задание. Задание: найти и рассказать как вы признали при переходе проезжей части дороги.

Основные признаки дорожно-транспортных происшествий следующие: 1. дорожные происшествия часто и происходят в местах: 2. неопасных местах, но в определенных местах.

1. Дорожные происшествия часто и происходят в местах: 2. неопасных местах, но в определенных местах.

1. Дорожные происшествия часто и происходят в местах: 2. неопасных местах, но в определенных местах.

2 КЛАСС

Вот учебное задание вы узнаете:

1. Повторение материала, изученного в 1 классе.
2. Выбор ПДД (по материалам ГИБДД) с выделением аксиомы.
3. Смысловая регуляция.
4. Проверка и оценка. Конкретный маршрут – стадион, парк, парк культуры и отдыха.
5. Дорожные знаки: «Наездник», «Дети», «Велосипедист», «Наездник», «Дети», «Велосипедист».
6. Знаки уличного движения.
7. «Мы переходим дорогу» Практические задания. Движение группами.
8. Общественный транспорт. Поездка, посадка пассажиров.

Обработка данных, полученных по предпринятым заданиям. Закрепление знаний и умений.

Для закрепления полученных знаний вам предлагается ответить на вопросы викторины:

1. Можно ли переходить дорогу, если на транспортном средстве постоянно горит желтый сигнал?
 1. Нет.
 2. Да.
 3. Да, соблюдая меры безопасности.
2. Разрешено ли Вам переходить дорогу, если регулятор стоит в Ваш бок?
 1. Да.
 2. Нет.
 3. Можно со своей регуляцией.
3. В каких случаях пешеходы могут двигаться по проезжей части дороги?
 1. Когда идет в зоне действия знака «Железные ворота».
 2. Когда переходят через подземный переход.
 3. Когда нет регулятора в области.
4. Как должны двигаться пешеходы, выходя из перехода?
 1. По правой стороне.
 2. По левой стороне.
 3. По тому движению транспортного средства.
5. Когда разрешается выходить из перехода?
 1. После окончания сигнала.
 2. При повороте транспорта.
 3. При повороте транспорта.
6. Что запрещено пассажирам?
 1. Открывать окна от управления ТС.
 2. Кидать из ТС.
 3. Открывать двери во время движения.
7. Перевозятся ли пассажиры в транспорте?
 1. Нет.
 2. Да.
 3. Да, соблюдая меры безопасности.
8. Можно ли переходить улицу с регулируемой полосой?
 1. Можно.
 2. Нет.
 3. Нет.
9. На каких участках дорожного движения распространяется требование транспортного средства?
 1. На пешеходных.
 2. На пешеходных.
 3. На пешеходных и велосипедных.
10. Если горит желтый сигнал светофора, а регулятор стоит в Ваш бок, можно Вам перейти дорогу?
 1. Нет.
 2. Да.
 3. Можно со своей регуляцией.

Для детей: основные признаки материалов, в том же направлении, более сложные задания и задания, более сложные задания на дороге, пришедшие как в игровой форме, так и в игровой форме.



УГИБДД ГУ МВД России по Ростовской области



«Зебра» пришла в школу!»

Уважаемые водители!

За невыполнение требований ПДД уступить дорогу пешеходам, велосипедистам и иным участникам дорожного движения, пользующимся преимуществом в движении предусмотрена административная ответственность.

Соблюдайте скоростной режим; не допускайте выезд на полосу встречного движения. Помните, соблюдение ПДД – залог вашей безопасности!



Уважаемые родители!

Соблюдайте правила дорожного движения. Помните, что вы должны быть примером для своих детей. Прививайте детям навыки безопасного поведения на дороге. Не допускайте игр вблизи проезжей части.

Учите безопасному переходу проезжей части дороги своих детей. Прививайте детям навыки безопасного поведения на дороге. Не допускайте игр вблизи проезжей части.

За перевозку детей до 12 лет без ДУУ предусмотрена административная ответственность (Ст. 12.6 КоАП РФ) в виде штрафа 500 руб.

Дорогие дети!



Закончилось летнее каникулы, наступила осень, и вы вновь возвращаетесь в школу. Сейчас вы должны будете вспомнить все, чему вас учили раньше, и узнать много нового. Однако есть то, что вы должны помнить вне зависимости от времени года и места нахождения – Правила дорожного движения: переходите проезжую часть только в предназначенных для этого местах, не разговаривайте по мобильному телефону и не слушайте музыку, когда переходите дорогу. Будьте внимательны и осторожны! Берегите свою жизнь и здоровье! За 7 месяцев 2012 года на дорогах Ростовской области в дорожно-транспортных происшествиях погибли 14 детей и 279 получили травмы. Помните: дорога ошибок не прощает! Строго соблюдайте Правила дорожного движения!

СОХРАНИТЕ СВОЮ ЖИЗНЬ!

УПРАВЛЕНИЕ ГИБДД ГУ МВД РОССИИ ПО РОСТОВСКОЙ ОБЛАСТИ



ПОСВЯЩЕНИЕ ПЕРВОКЛАССНИКОВ В ПЕШЕХОДЫ







Занятие по ПДД







Наш посёлок в годы Великой Отечественной Войны

Ветераны войны



Никто не забыт и
ничто не забыто!



Труженики тыла



О том, и трудящиеся тыла,
Кто нам ДВМЗ, ДД заводил,
С горем раскаян не забыл,
Вам посвящен этот альбом.

Дети войны

