



Бюджет для граждан

по решению Думы
Полевского городского округа
«Об исполнении решения Думы
Полевского городского округа
от 12.12.2019 № 232 «О бюджете
Полевского городского округа на 2020 год
и плановый период 2021 и 2022 годов»



Решение Думы
Полевского городского округа
№ 391 от 27.05.2021г.

Вводная часть	3
Описание административно-территориального деления Полевского городского округа	4
Основные социально-экономические показатели	5
Основные характеристики бюджета	6
Сведения о бюджете ПГО в сравнении с другими территориями	7
Динамика доходов и расходов бюджета ПГО	8
Доходы бюджета	9
Расходы бюджета	19
Муниципальные программы ПГО	29
Непрограммные направления деятельности	45
Муниципальный долг ПГО	46
Контактная информация	47



Уважаемые жители Полевского городского округа!

Я рад приветствовать вас в разделе «Бюджет для граждан» Полевского городского округа, где мы постараемся доступно и просто рассказать вам о сложных бюджетных процессах. Каждый из вас и как налогоплательщик, и как потребитель общественных благ должен быть уверен в том, что передаваемые вами в распоряжение государства средства будут использоваться прозрачно и эффективно, принесут конкретные результаты, как для общества в целом, так и для каждой семьи, для каждого человека.

Время показывает, что граждане могут принимать участие в формировании бюджета. Многие из вас, проявляя активную гражданскую позицию, приходят на публичные слушания. Теперь к этому важному инструменту добавился раздел «Бюджет для граждан», который позволит вам не только знакомиться с финансовыми документами, но и даст возможность самим оценить, насколько эффективно и по назначению расходуются средства, поступающие в бюджет. Надеемся, что данный ресурс будет востребован вами в полной мере, а значит цель, которую мы ставили перед собой – привлечь граждан к сотрудничеству – достигнута. Считаю, что эта работа направлена на увеличение доверия к местной власти, на конструктивный диалог с гражданами, и, в конечном итоге, на повышение уровня и качества жизни граждан Полевского городского округа. Надеемся, что проделанная нами работа окажется полезной для Вас.

С уважением,
Глава Полевского
городского округа

К. С. Пospelов

Герб и Флаг



Официальный сайт
Администрации
Полевского городского
округа
<https://polevsk.midural.ru/>

Общие сведения:

Дата образования: 1718 год

Административный центр: город Полевской

Округ: Западный управленческий округ

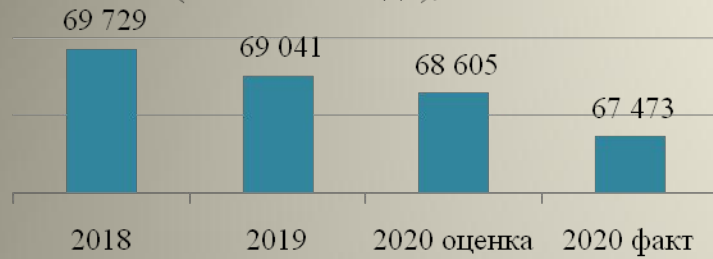
Территория: 1 550,58 кв.км.

Расположен на юге Свердловской области и граничит на севере с муниципальным образованием «город Екатеринбург», на востоке — с Сысертским городским округом, на юге — с Верхне-Уфалейским городским округом и Нязепетровским районом Челябинской области, на западе — с Ревдинским городским округом.

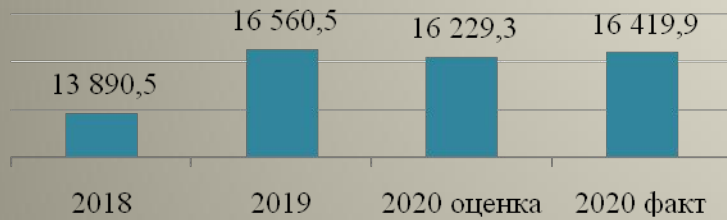
Численность населения: 67 473 чел. (на 01.01.2021г.)



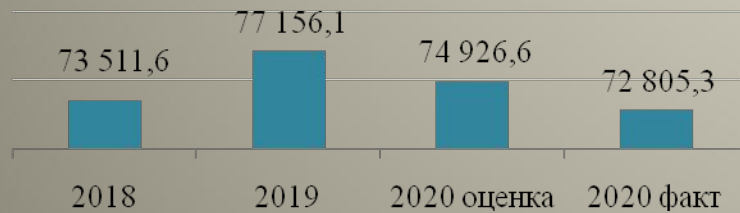
Численность постоянного населения ПГО
(на начало года), человек




Доходы населения муниципального образования, млн.руб.



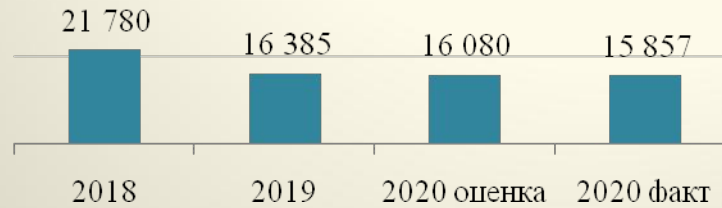
Оборот организаций (по полному кругу), млн.руб.



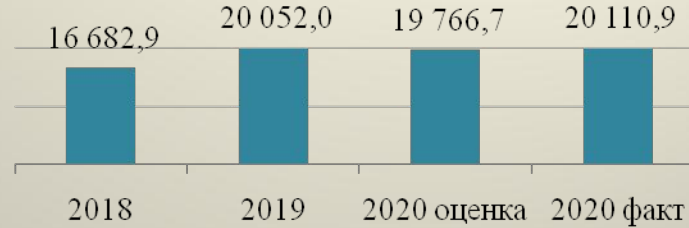
Среднемесячная начисленная заработная плата одного работника, руб.



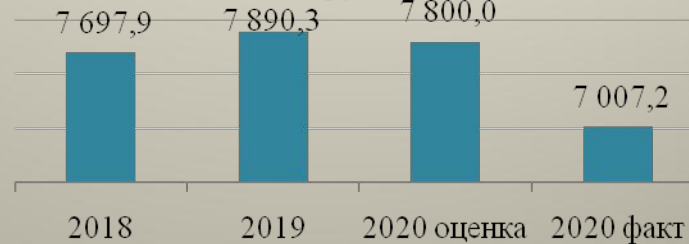
Среднесписочная численность работников
(без внешних совместителей), человек



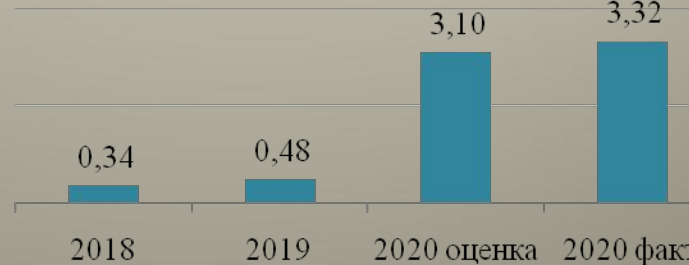
Среднедушевые денежные доходы
(в месяц), руб./чел.



Оборот розничной торговли, млн.руб.



Уровень безработицы, %





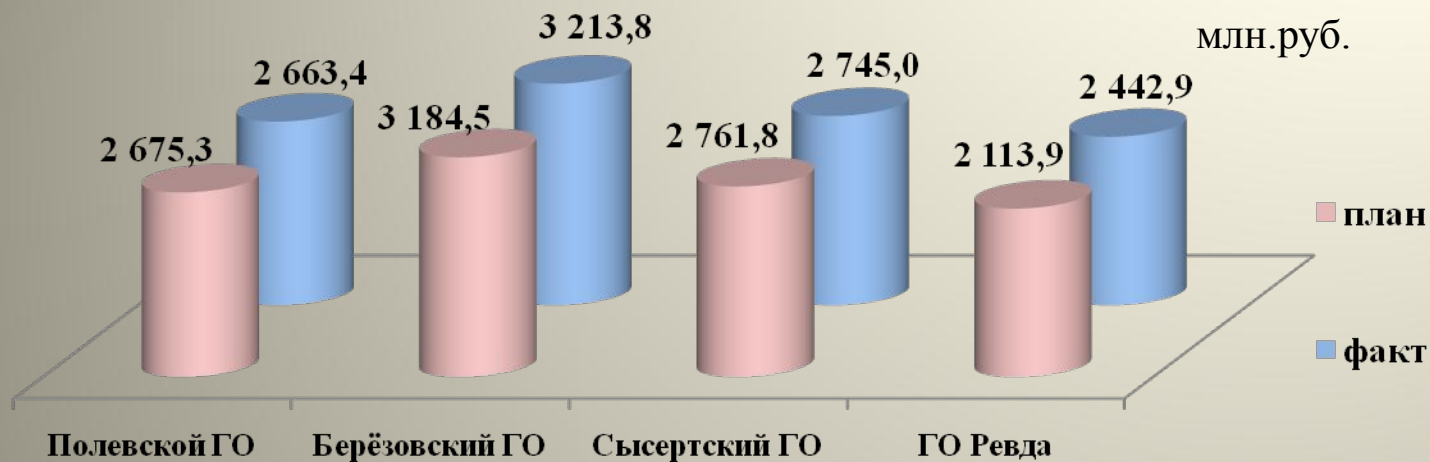
Основные характеристики бюджета Полевского городского округа

тыс.руб.

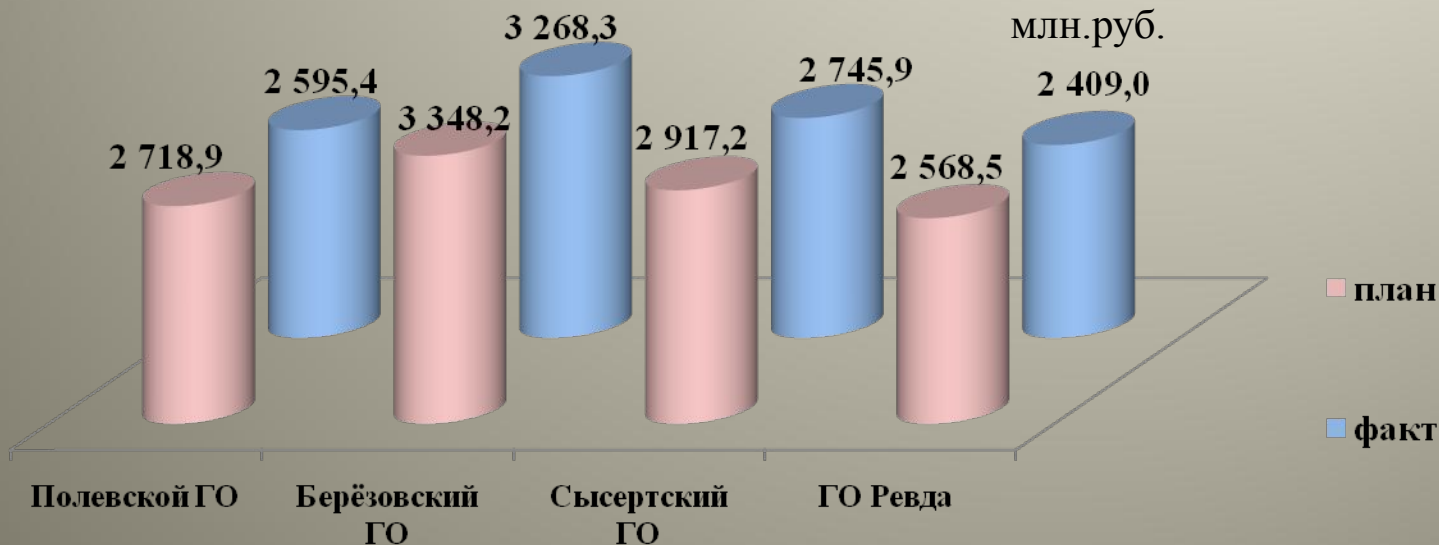
Наименование	2019 год (факт)	2020 год (план)	2020 год (факт)	Исполне ние 2020, %
Доходы, в том числе	2 448 977,8	2 675 348,6	2 663 440,7	99,6
Налоговые и неналоговые	822 746,8	914 160,0	902 279,57	98,7
Безвозмездные поступления	1 626 231,0	1 761 188,6	1 761 161,13	100,0
Расходы, в том числе:	2 590 495,8	2 718 857,8	2 595 393,7	95,5
Национальная экономика	196 483,7	175 729,7	164 942,2	93,9
Жилищно-коммунальное хозяйство	474 310,0	403 337,0	316 692,0	78,5
<i>Социальная сфера, в том числе:</i>	<i>1 805 673,3</i>	<i>2 006 004,8</i>	<i>1 987 154,8</i>	<i>99,1</i>
образование	1 366 035,3	1 470 879,1	1 461 755,8	99,4
культура	128 466,9	152 136,7	151 223,2	99,4
здравоохранение	320,0	37 759,3	33 988,8	90,0
социальная политика	191 718,2	209 756,9	205 932,7	98,2
физическая культура и спорт	115 593,5	131 598,8	130 382,5	99,1
средства массовой информации	3 539,4	3 874,0	3 871,8	99,9
Прочие расходы	114 028,8	133 786,3	126 604,7	94,6
Дефицит (-), профицит (+)	- 141 518,0	-43 509,2	68 047,0	

Сведения о бюджете Полевского городского округа за 2020 год в сравнении с другими территориями Свердловской области

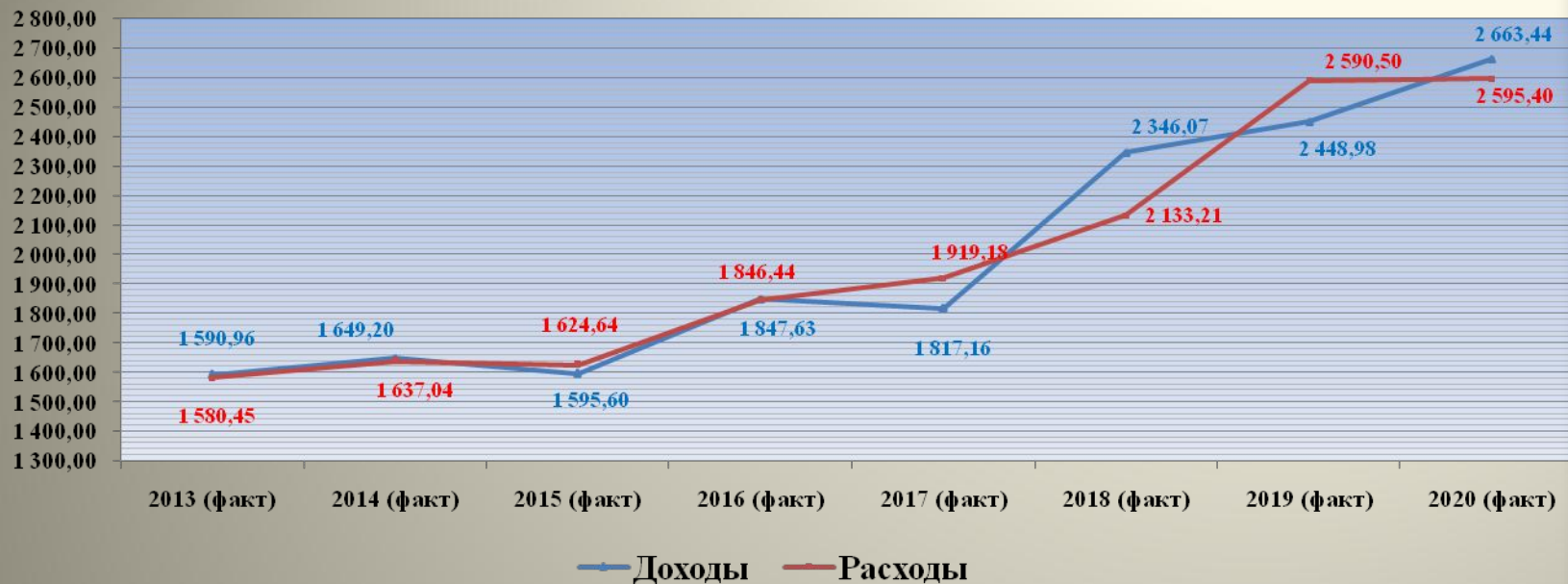
Доходы бюджетов сопоставимых городских округов



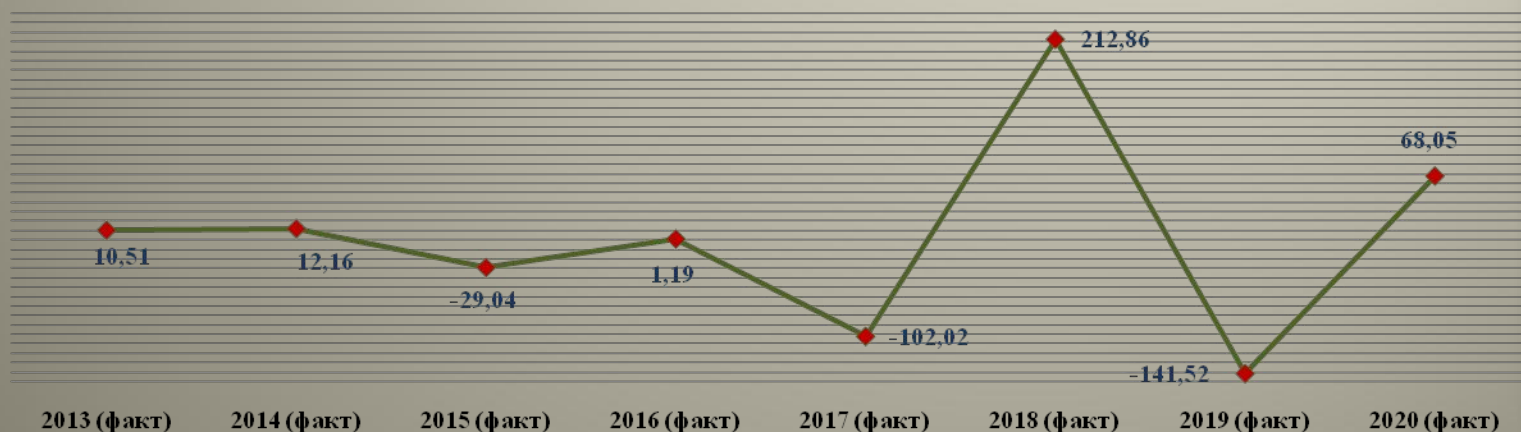
Расходы бюджетов сопоставимых городских округов



Динамика доходов и расходов местного бюджета за 2013-2020 годы, млн. рублей



Дефицит (профицит) местного бюджета, млн. рублей



АО «Северский трубный завод»

АО «Полевской молочный комбинат»

АО «Компания «Пиастрелла»

ООО «Полевской Техсервис»

ГАУЗ СО «Полевская ЦГБ»

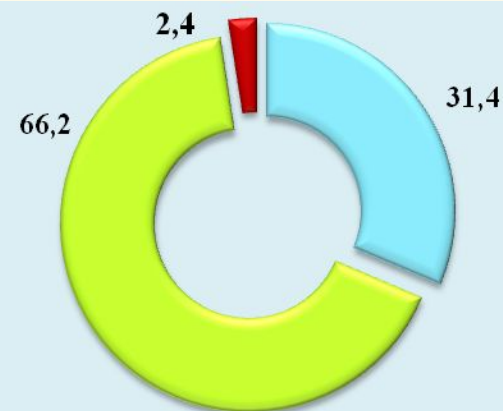
АО «Уралгидромедь»

ПАО «ТМК»

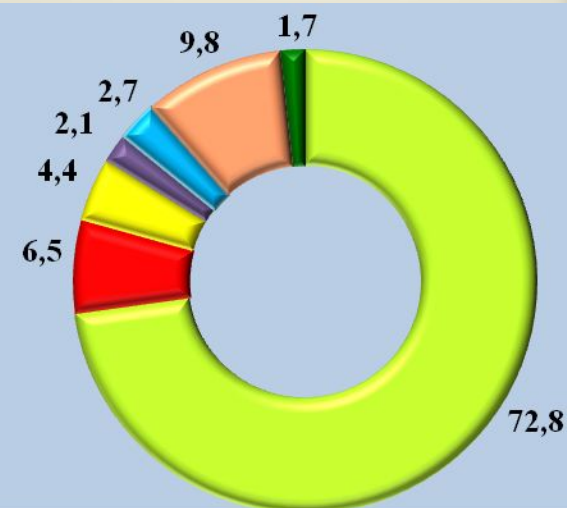


Перечень основных организаций, формирующих доходы бюджета Полевского городского округа

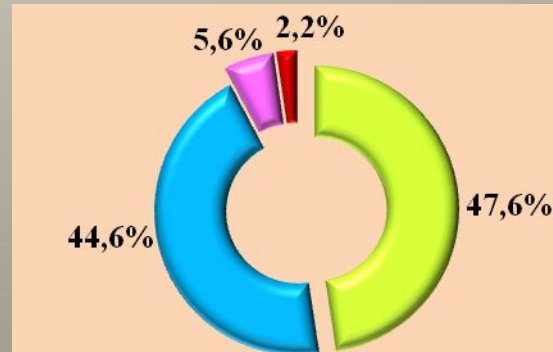
Наименование доходов	2020 год	
	Тыс.руб.	Удельный вес
Налоговые доходы	837 290,86	31,4 %
Неналоговые доходы	64 988, 71	2,4 %
Безвозмездные поступления	1 761 161,13	66,2 %
Итого доходов	2 663 440,70	100,0 %



Налоговые доходы	837 290,86	100,0 %
Налог на доходы физических лиц	609 848,49	72,8%
Акцизы по подакцизным товарам	54 518,00	6,5%
Упрощенная система налогообложения	36 956,02	4,4%
Единый налог на вмененный доход	17 306,27	2,1 %
Налог на имущество физических лиц	22 274,01	2,7 %
Земельный налог	81 956,66	9,8%
Прочие налоговые доходы	14 431,41	1,7 %

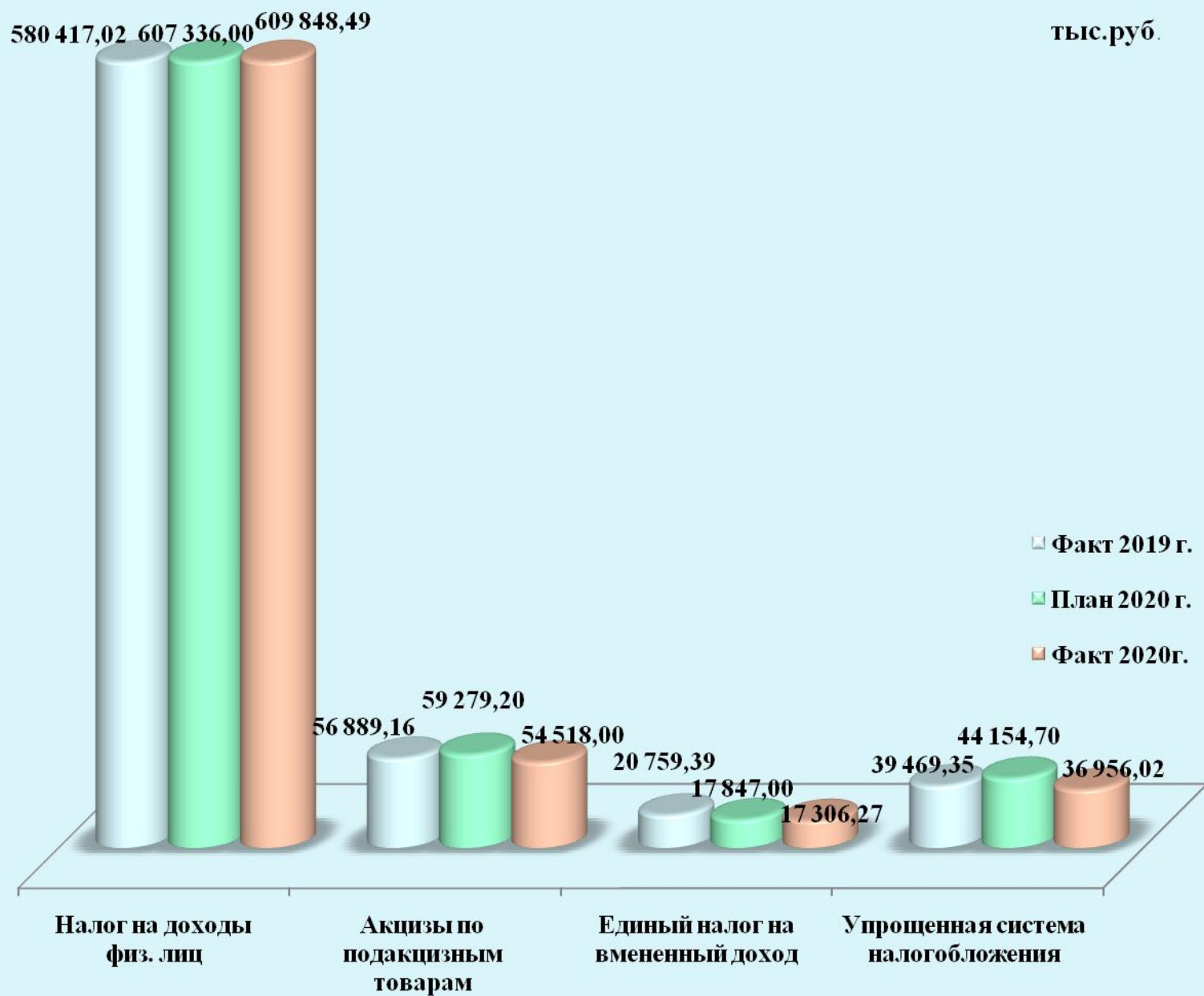


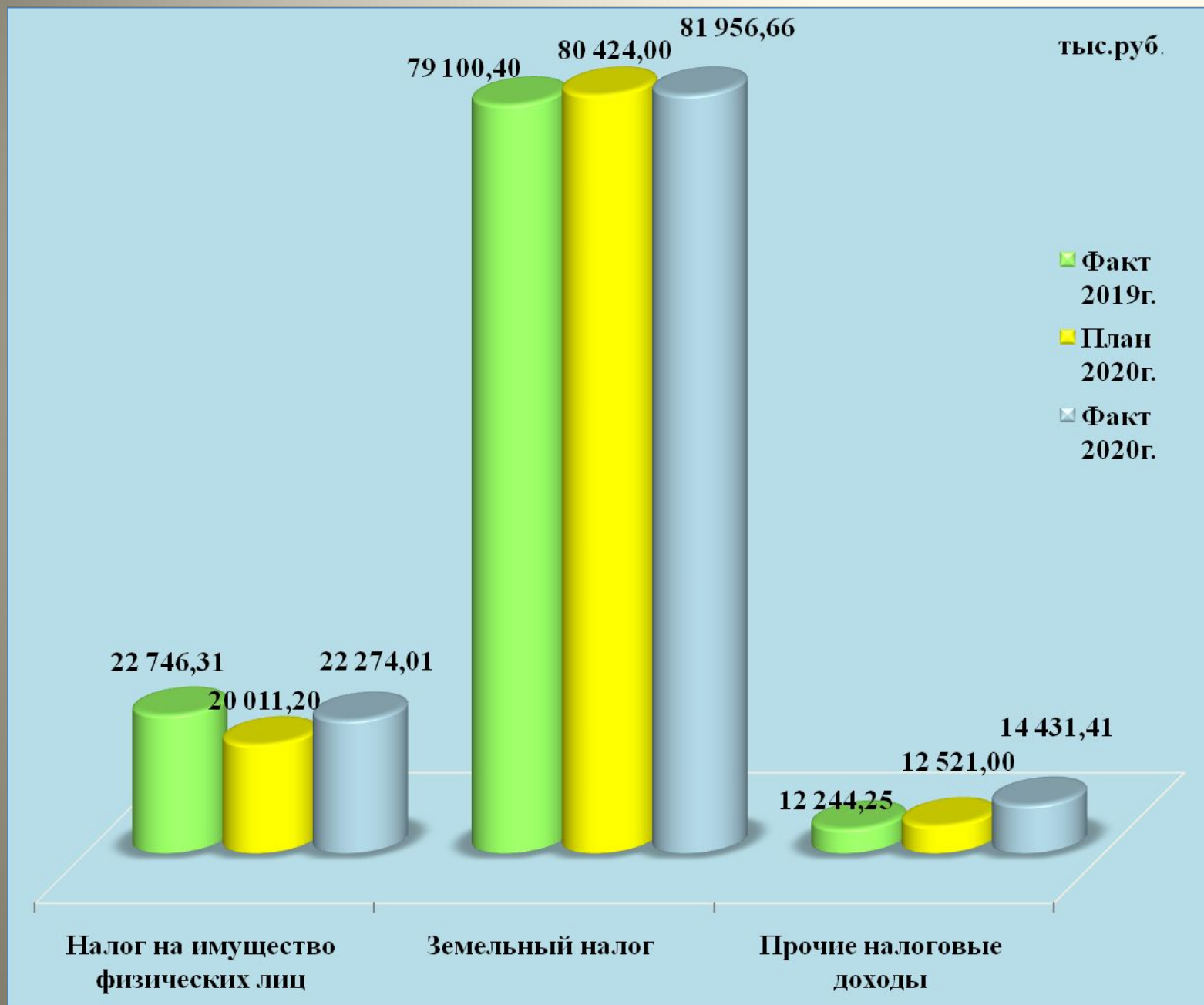
Неналоговые доходы	64 988,71	100,0%
От использования имущества	30 948,66	47,6 %
От продажи имущества	28 972,57	44,6%
Штрафы, санкции, возмещение ущерба	3 632,40	5,6 %
Прочие неналоговые доходы	1 435,08	2,2 %



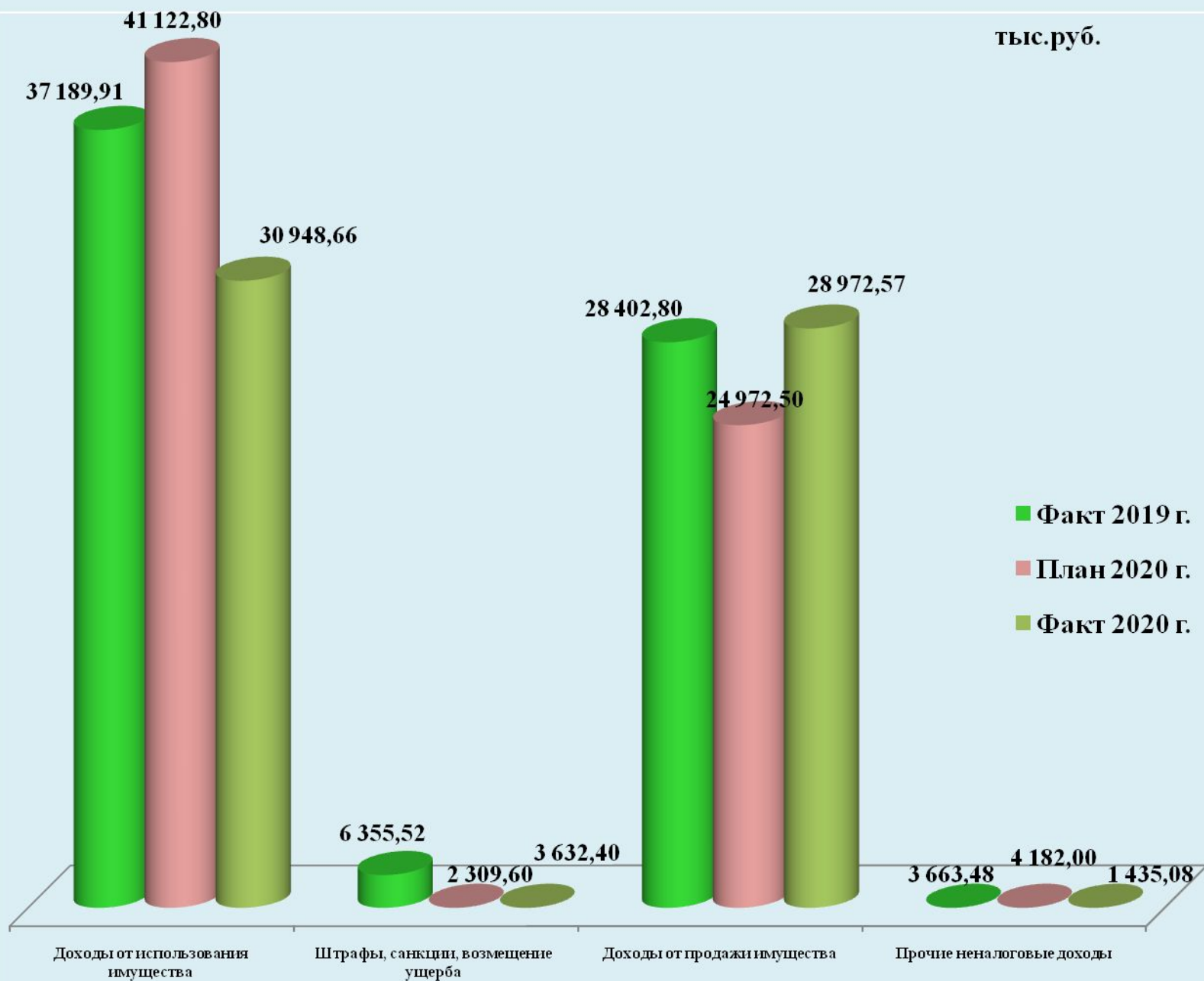
Наименование доходов	2020 год	
	Тыс.руб.	Удельный вес, %
Безвозмездные поступления, всего	1 761 161,13	100
из них:		
Дотации бюджетам бюджетной системы Российской Федерации	361 216,00	20,5
Субсидии бюджетам бюджетной системы Российской Федерации (межбюджетные субсидии)	213 013,83	12,1
Субвенции бюджетам бюджетной системы Российской Федерации	1 032 557,54	58,6
Иные межбюджетные трансферты	157 460,51	8,9
Возврат остатков субсидий, субвенций и иных межбюджетных трансфертов, имеющих целевое назначение, прошлых лет	- 3 086,75	- 0,1

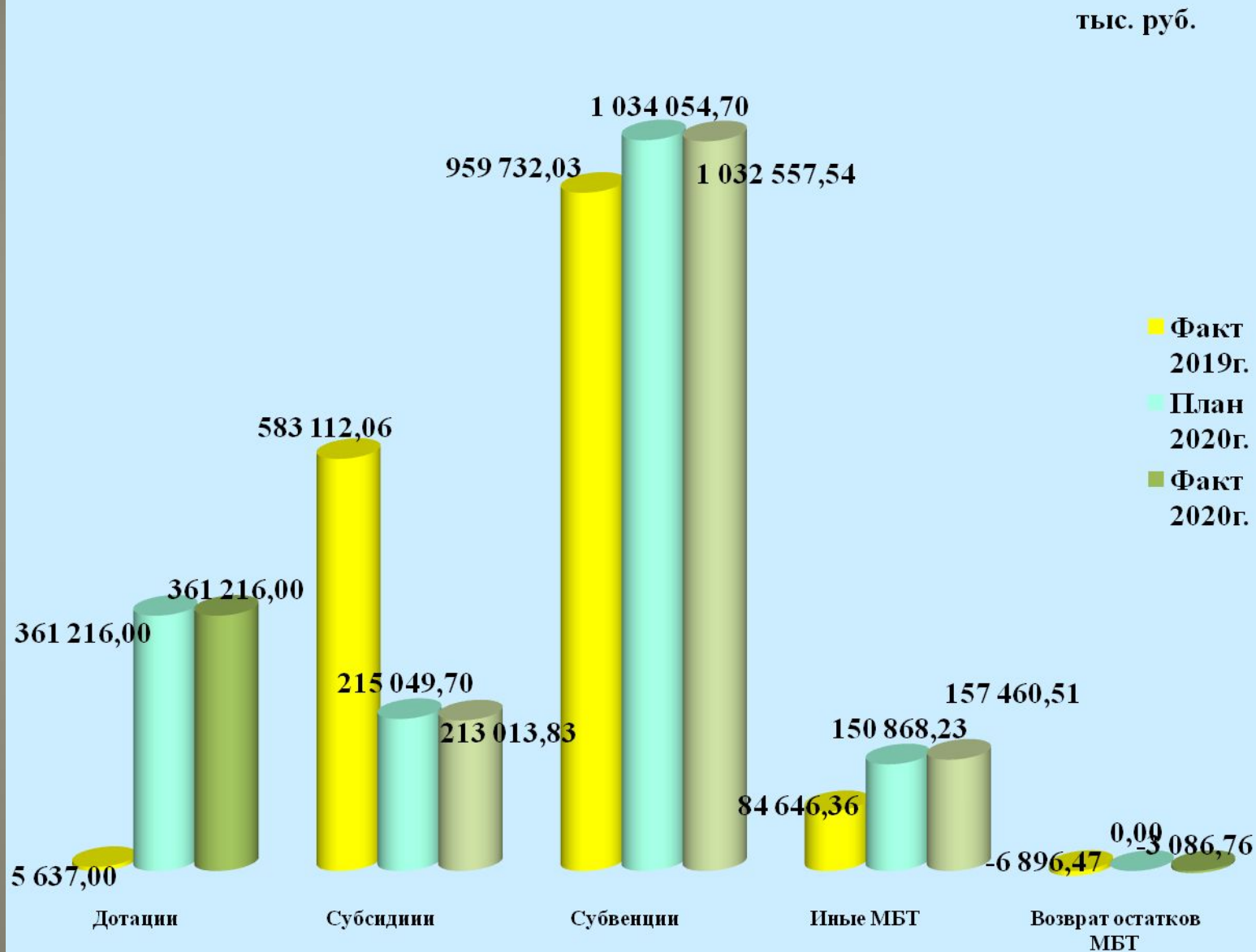






Основные показатели исполнения неналоговых
доходов бюджета

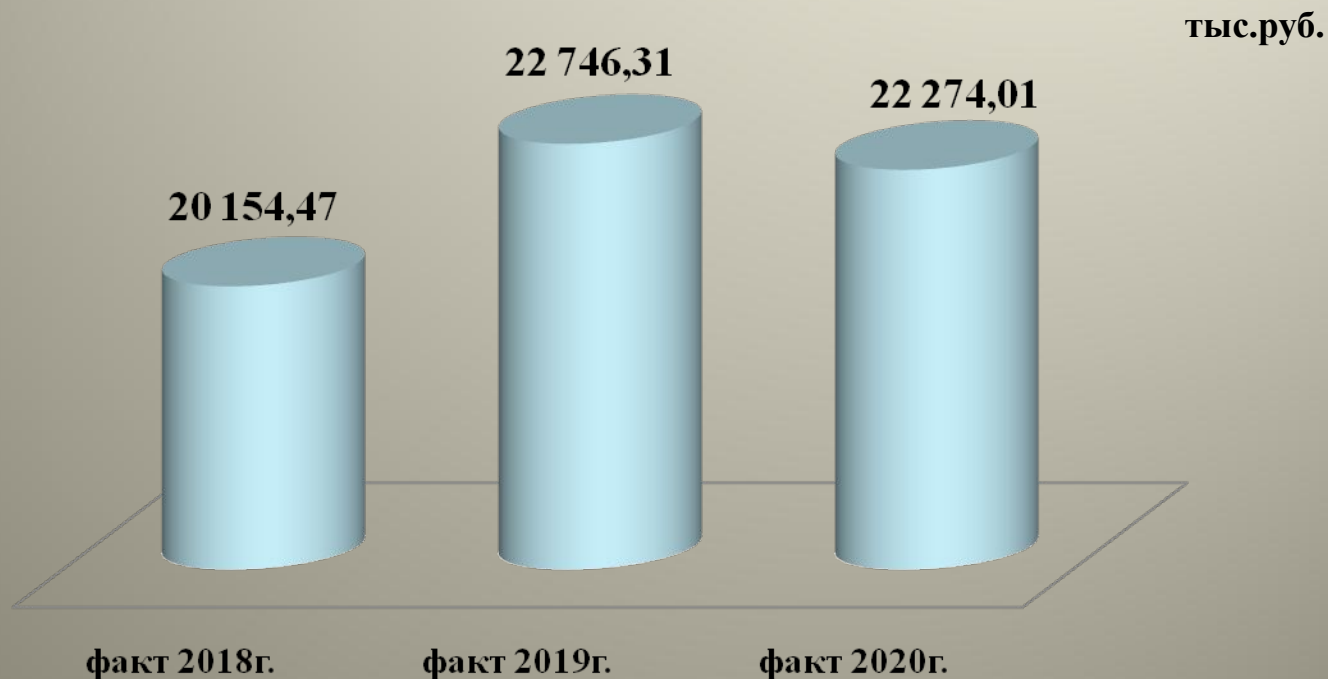






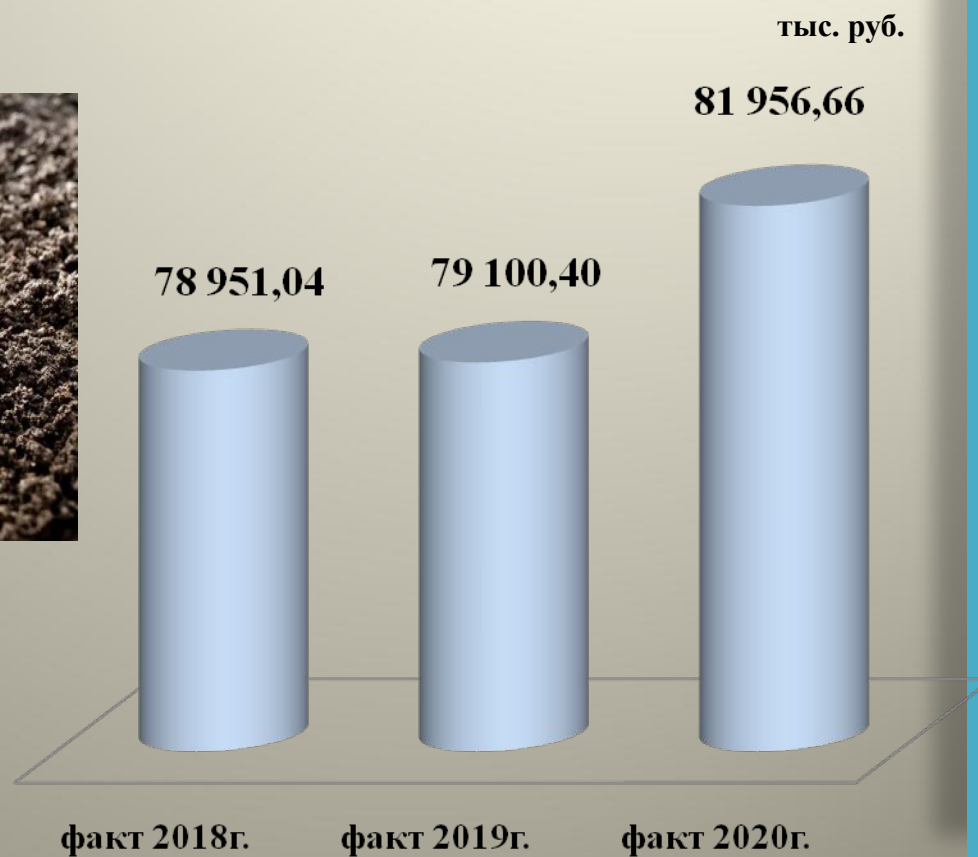
Налог на имущество физических лиц введен в действие на территории Полевского городского округа решением Думы Полевского городского округа от 18.11.2014 № 221 (в редакции от 31.10.2019 № 211).

Налоговая база в отношении объектов налогообложения с 01 января 2020 года определяется исходя из их кадастровой стоимости.



Земельный налог введен в действие на территории Полевского городского округа решением Думы Полевского городского округа от 30.10.2014 № 212 (в редакции от 12.11.2019 № 223).

Начисление земельного налога производится от кадастровой стоимости земельных участков.

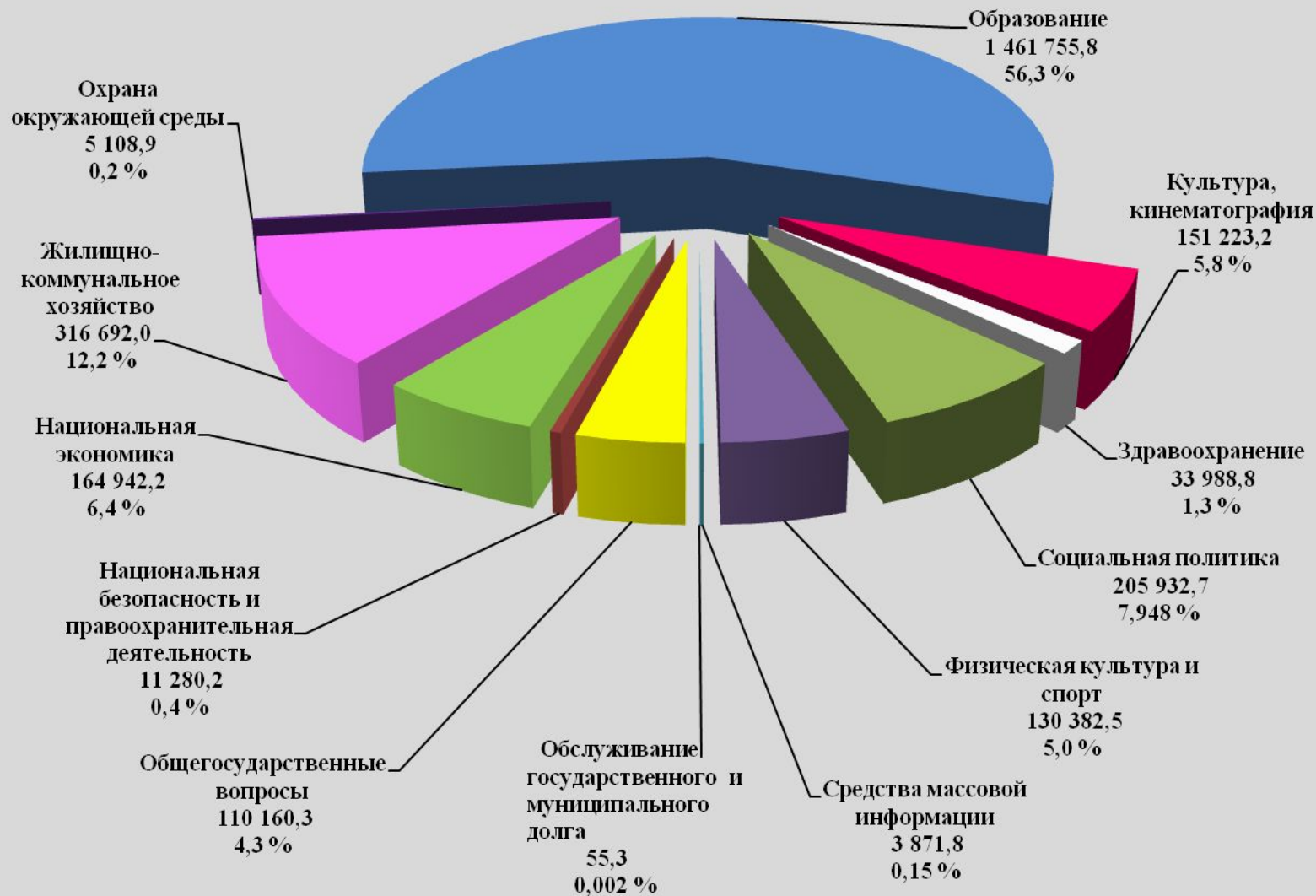


Вид налога	Отчет 2019 года	Отчет 2020 года
Земельный налог, всего (млн.руб.)	28,6	38,2
Полное освобождение от уплаты, в т.ч.:		
организации	25,7	34,7
физические лица	2,9	3,5



Функциональная структура расходов за 2020 год

Всего расходов – 2 595 393,7 тыс.рублей



Функциональная структура расходов

Тыс.руб.

Раздел	Наименование	2020 год (план)	2020 год (факт)	% Исполнения
0100	Общегосударственные вопросы	112 946,8	110 160,3	97,5
0300	Национальная безопасность и правоохранительная деятельность	12 389,2	11 280,2	91,0
0400	Национальная экономика	175 729,7	164 942,2	93,9
0500	Жилищно-коммунальное хозяйство	403 337,0	316 692,0	78,5
0600	Охрана окружающей среды	8 393,3	5 108,9	60,9
0700	Образование	1 470 879,1	1 461 755,8	99,4
0800	Культура, кинематография	152 136,7	151 223,2	99,4
0900	Здравоохранение	37 759,3	33 988,8	90,0
1000	Социальная политика	209 756,9	205 932,7	98,2
1100	Физическая культура и спорт	131 598,8	130 382,5	99,1
1200	Средства массовой информации	3 874,0	3 871,8	99,9
1300	Обслуживание государственного и муниципального долга	57,0	55,3	97,0
	Всего:	2 718 857,8	2 595 393,7	95,5

Расходы бюджета



110 160,3 тыс.рублей

на общегосударственные вопросы в 2020 году

Подраздел	План 2020 год	Факт 2020 год	% испол нения	Факт 2019 год	Темп роста к 2019, %
Функционирование высшего должностного лица субъекта РФ и муниципального образования	2 202,5	2 200,8	99,9	1 492,9	147,4
Функционирование законодательных (представительных) органов государственной власти и представительных органов муниципальных образований	7 325,5	7 180,1	98,0	6 366,3	112,8
Функционирование Правительства РФ, высших исполнительных органов государственной власти субъектов РФ, местных администраций	48 766,0	48 344,9	99,1	43 411,5	111,4
Обеспечение деятельности финансовых, налоговых и таможенных органов и органов финансового (финансово-бюджетного) надзора	18 677,8	18 401,4	98,5	16 792,4	109,6
Обеспечение проведения выборов и референдумов	1 546,8	1 546,8	100,0	0,0	0,0
Резервные фонды	102,7	0,0	0,0	0,0	0,0
Другие общегосударственные вопросы	34 325,5	32 486,3	94,6	32 382,9	100,3



11 280,2 тыс.рублей
на национальную безопасность и
правоохранительную деятельность
в 2020 году

Подраздел	План 2020 год	Факт 2020 год	% Исполне ния	Факт 2019 год	Темп роста к 2019 г, %
Защита населения и территории от чрезвычайных ситуаций природного и техногенного характера, ГО	9 231,2	8 536,8	92,5	8 228,1	103,8
Обеспечение пожарной безопасности	2 748,2	2 573,6	96,6	2 306,6	111,6
Другие вопросы в области национальной безопасности и правоохранительной деятельности	409,8	169,8	41,4	162,0	104,8



164 942,2 тыс.рублей
на национальную экономику
в 2020 году

Подраздел	План 2020 год	Факт 2020 год	% Исполне ния	Факт 2019 год	Темп роста к 2019 г, %
Сельское хозяйство и рыболовство	1 598,1	424,0	26,5	1 874,0	22,6
Водное хозяйство	2 169,0	2 164,4	99,8	1 875,9	115,4
Лесное хозяйство	600,0	529,9	88,3	748,3	70,8
Транспорт	16 238,6	13 239,1	81,5	54,0	24516,8
Дорожное хозяйство (дорожные фонды)	150 746,8	145 747,2	96,7	190 204,3	76,6
Другие вопросы в области нац.экономики	4 377,2	2 837,6	64,8	1 727,2	164,3




316 692,0 тыс.рублей на жилищно-коммунальное хозяйство в 2020 году

Подраздел	План 2020 год	Факт 2020 год	% Исполне ния	Факт 2019 год	Темп роста к 2019 г, %
Жилищное хозяйство	34 234,7	11 201,2	32,7	5 839,6	191,8
Коммунальное хозяйство	151 634,3	101 885,0	67,2	311 811,2	32,7
Благоустройство	171 719,9	163 386,6	95,1	119 858,4	136,3
Другие вопросы в области жилищно-коммунального хозяйства	45 748,1	40 219,2	87,9	36 800,8	109,3



5 108,9 тыс.рублей на охрану окружающей среды в 2020 году

Подраздел	План 2020 год	Факт 2020 год	% Исполне ния	Факт 2019 год	Темп роста к 2019 г, %
Сбор, удаление отходов и очистка сточных вод	3 201,7	0,0	0,0	0,0	0,0
Охрана объектов растительного и животного мира и среды их обитания	741,6	697,7	94,1	617,1	113,1
Другие вопросы в области охраны окружающей среды	4 450,0	4 411,2	99,1	2 184,4	201,9



1 461 755,8 тыс.рублей на образование в 2020 году

Подраздел	План 2020 год	Факт 2020 год	% Исполне ния	Факт 2019 год	Темп роста к 2019 г, %
Дошкольное образование	582 510,4	582 510,4	100,0	539 673,5	107,9
Общее образование	705 193,8	696 976,3	98,8	623 414,3	111,8
Дополнительное образование детей	128 267,3	128 267,3	100,0	121 430,8	105,6
Молодежная политика	27 278,0	26 372,9	96,7	52 298,6	50,4
Другие вопросы в области образования	27 629,6	27 628,9	99,9	29 218,1	94,5



151 223,2 тыс.рублей на культуру, кинематографию в 2020 году

Подраздел	План 2020 год	Факт 2020 год	% Исполне ния	Факт 2019 год	Темп роста к 2019 г, %
Культура	110 700,9	110 700,9	100,0	93 559,4	118,3
Другие вопросы в области культуры, кинематографии	41 435,8	40 522,3	97,8	34 907,5	116,1



33 988,8 тыс.рублей
на здравоохранение
в 2020 году

Подраздел	План 2020 год	Факт 2020 год	% Исполнения	Факт 2019 год	Темп роста к 2019 г, %
Другие вопросы в области здравоохранения	37 759,3	33 988,8	90,0	320,0	10 621,5



205 932,7 тыс.рублей
на социальную политику
в 2020 году

Подраздел	План 2020 год	Факт 2020 год	% Исполнения	Факт 2019 год	Темп роста к 2019 г, %
Социальное обеспечение населения	189 226,3	186 613,7	98,6	185 409,6	100,6
Охрана семьи и детства	14 111,5	13 324,6	94,4	0,0	0,0
Другие вопросы в области социальной политики	6 419,1	5 994,4	93,4	6 308,6	95,0



130 382,5 тыс.рублей на физическую культуру и спорт в 2020 году

Подраздел	План 2020 год	Факт 2020 год	% исполнения	Факт 2019 год	Темп роста к 2019 г, %
Физическая культура	21 280,1	21 280,1	100,0	17 913,4	118,8
Массовый спорт	110 278,1	109 061,8	98,9	97 680,1	111,7
Спорт высших достижений	40,6	40,6	100,0	0,0	0,0



3 871,8 тыс.рублей на средства массовой информации в 2020 году

Подраздел	План 2020 год	Факт 2020 год	% исполнения	Факт 2019 год	Темп роста к 2019 г, %
Периодическая печать и издательства	1 814,3	1 814,3	100,0	2 664,0	68,1
Другие вопросы в области средств массовой информации	2 059,7	2 057,5	99,9	875,4	235,3



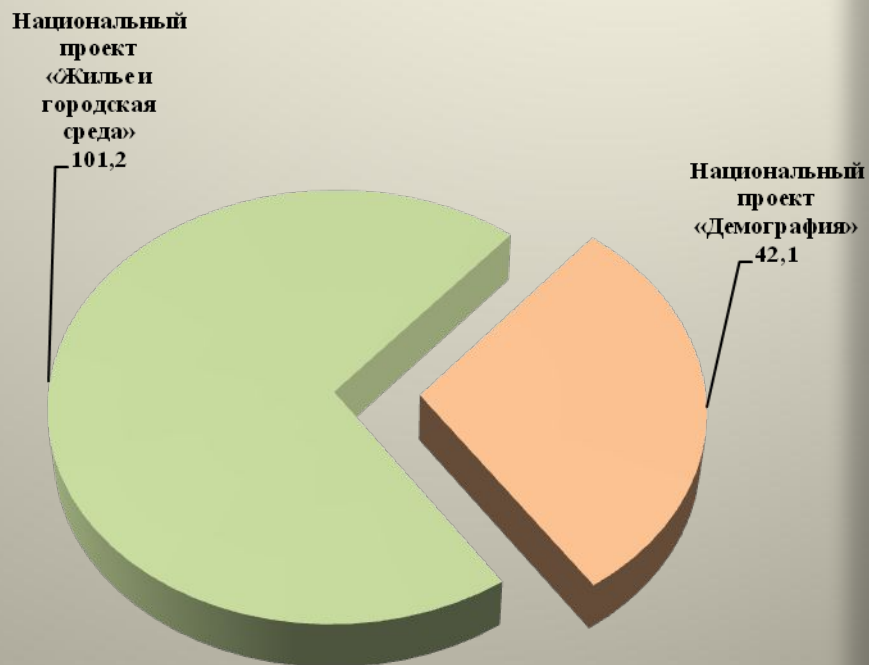
55,3 тыс.рублей на обслуживание государственного и муниципального долга в 2020 году

Подраздел	План 2020 год	Факт 2020 год	% исполнения	Факт 2019 г.	Темп роста к 2019 г, %
Обслуживание государственного внутреннего и муниципального долга	57,0	55,3	97,0	70,4	78,6

Расходы в рамках национальных проектов

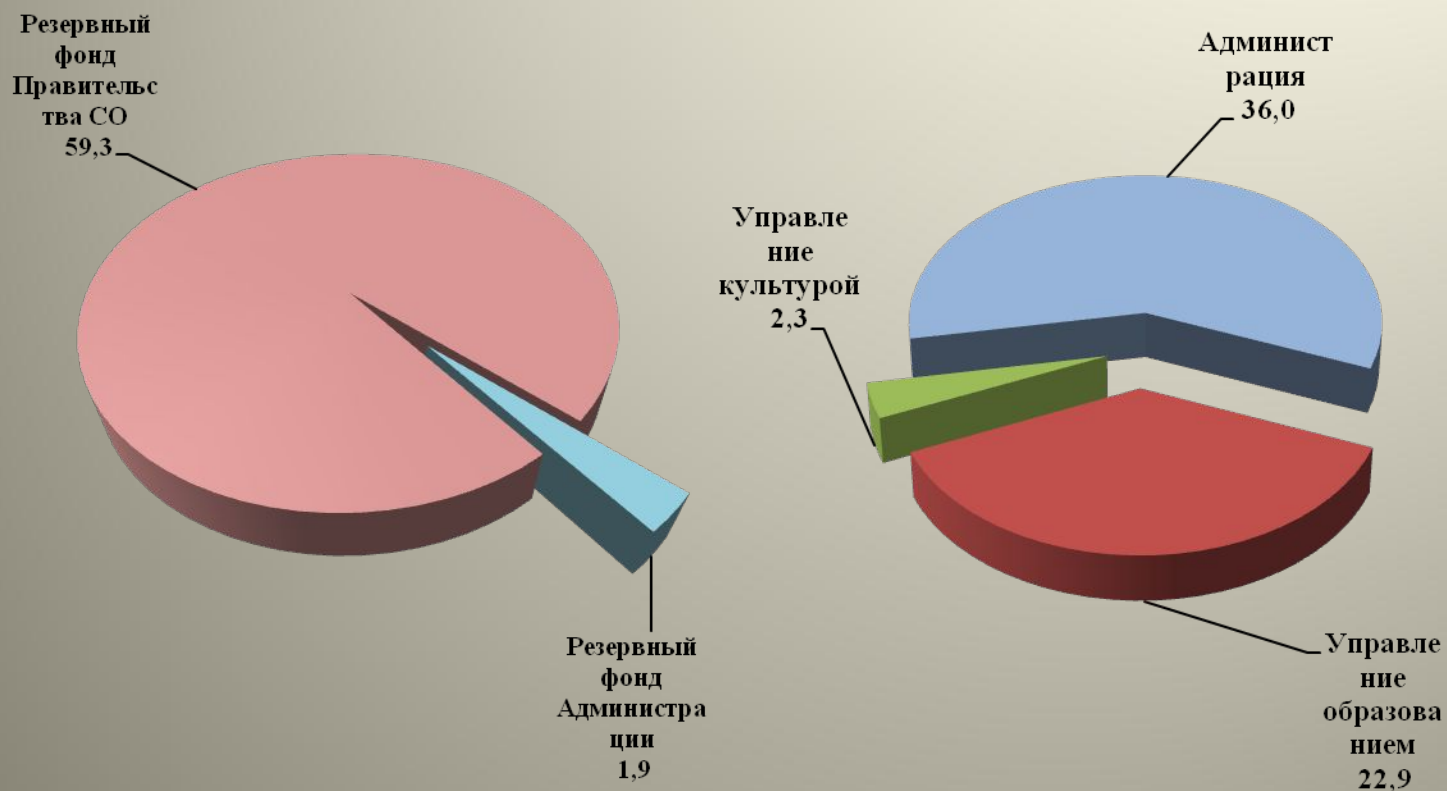
Всего расходов – **2 595,4** млн.
руб.

Всего расходов в рамках
национальных проектов – **143,3**
млн.руб.



ПАНДЕМИЯ COVID-19

Всего расходов – **61,2** млн.руб.



Расходы бюджета

Муниципальные программы

В 2020 году реализованы 15 муниципальных программ на общую сумму **2 516 407,8 тыс. руб.** или **96,96 %** к общему объему расходов **Тыс.руб.**



Муниципальные программы

Развитие градостроительной деятельности на территории Полевского городского округа



План
2 590,6

Факт
1 383,0

Тыс.руб.
Исполнение
53,4 %

Цель: Создание условий для комплексного развития территорий Полевского городского округа обеспечение благоприятных условий проживания населения.

Наименование показателя	Единица измерения	2019 г. (факт)	2020 г. (план)	2020 г. (факт)
Годовой объем ввода жилья	кв.м.	-	35 619,0	40 832,0
Количество населенных пунктов для внесения в ЕГРН	шт.	0	12	6
Площадь территорий населенных пунктов для внесения в ЕГРН	га	0	12 647,6	1 837,5847
Количество территориальных зон для внесения в ЕГРН	шт.	111	107	22
Количество территориальных зон, подлежащих корректировке при внесении сведений в ЕГРН	шт.	-	0	6

Основные мероприятия, осуществляемые в рамках муниципальной программы

Обеспечение территории городского округа актуальными документами территориального планирования и градостроительного зонирования
393,5 тыс.руб.



Внесение сведений о границах населенных пунктов, границах территориальных зон в Единый государственный реестр недвижимости (ЕГРН)
361,8 тыс.руб.

Охрана окружающей среды на территории Полевского городского округа



План
13 004,8

Факт
9 645,7

Тыс.руб.
Исполнение
74,2 %

Цель: Повышение уровня экологической безопасности и сохранение природных систем ПГО

Наименование показателя	Единица измерения	2019 г. (факт)	2020 г. (план)	2020 г. (факт)
Проведение отбора проб и лабораторных исследований качества компонентов окружающей среды	шт.	31	28	31
Площадь противоклещевой обработки в местах массового отдыха населения	га	151,30	121,32	121,32
Объем отходов убранных с мест несанкционированного складирования	куб.м.	2 158,54	8 000,0	8 000,0
Обустройство (ремонт) и поддержание в надлежащем состоянии источников нецентрализованного водоснабжения	шт.	13	3	3
Количество детей, вовлеченных в экологическое воспитание	чел.	6 823	2 500	2 500

Основные мероприятия, осуществляемые в рамках муниципальной программы

Содержание мест накопления твердых коммунальных отходов
3 901,5 тыс.руб.

Обращение с отходами, в т.ч. ликвидация несанкционированного размещения отходов
3 935,0 тыс.руб.

Обустройство (ремонт) и поддержание в надлежащем состоянии источников нецентрализованного водоснабжения
361,3 тыс.руб.

Совершенствование муниципального управления в Администрации Полевского городского округа



	План	Факт	Исполнение
Тыс.руб.	67 109,0	66 342,1	98,9 %

Цель: Совершенствование муниципального управления в Администрации ПГО и проведение единой государственной политики в области противодействия коррупции

Наименование показателя	Единица измерен.	2019 г. (факт)	2020 г. (план)	2020 г. (факт)
Доля муниципальных правовых актов, принятие которых предусмотрено федеральным и региональным законодательством о муниципальной службе, противодействию коррупции, принятых в Полевском городском округе, от общего количества правовых актов, предусмотренных к принятию	%	100	100	100
Доля муниципальных служащих, прошедших аттестацию, от общего количества муниципальных служащих, подлежащих аттестации	%	100	100	100
Количество единиц хранения архивных документов, хранящихся в архивном отделе Администрации ПГО и относящихся к государственной собственности Свердловской области	ед.хр.	5 394	5 565	5 565

Основные мероприятия, осуществляемые в рамках муниципальной программы

Публикация и освещение в СМИ муниципальных правовых актов, материалов о деятельности ОМС, Главы и Администрации ПГО
3 364,0 тыс.

Выплата пенсии за выслугу лет лицам, замещавшим муниципальные должности и должности муниципальной службы **6 719,8 тыс.руб.**

Содержание ОМС Администрация ПГО **48 071,7 тыс.руб.**
Осуществление обслуживания ОМС Администрация ПГО **7 270,6 тыс.руб.**

Хранение, комплектование, учет и использование архивных документов, относящихся к государственной собственности СО **324,0 тыс.руб.**

Развитие системы образования в Полевском городском округе



			Тыс.руб.
План	Факт	Исполнение	
1 386 505,1	1 376 827,4	99,3 %	

Цель: Обеспечение исполнения государственных полномочий в сфере образования

Наименование показателя	Единица измерен.	2019 г. (факт)	2020 г. (план)	2020 г. (факт)
Доступность образования детей в возрасте 3-7 лет	%	100,0	100,0	100,0
Охват детей школьного возраста в МООУ образовательными услугами в рамках Государственного образовательного стандарта и Федерального государственного стандарта	%	100,0	100,0	100,0
Доля детей, охваченных образовательными программами дополнительного образования детей, в общей численности детей и молодежи в возрасте 5-18 лет	%	73,0	73,0	73,0
Охват детей-инвалидов дошкольного возраста, проживающих в Полевском городском округе, обучением на дому, в дошкольных образовательных организациях и/или на дому	%	100,0	100,0	100,0
Охват организованным горячим питанием учащихся школ	%	98,5	98,5	98,5

Основные мероприятия, осуществляемые в рамках муниципальной программы

Обеспечение гарантий прав граждан на получение общедоступного и бесплатного дошкольного образования в муниципальных дошкольных образовательных организациях
386 376,0 тыс.руб. (обл. бюджет)

Обеспечение государственных гарантий прав граждан на получение общего образования в школах
491 647,4 тыс.руб. (обл. бюджет)

Организация бесплатного горячего питания обучающихся, получающих начальное общее образование в школах **11 027,45 тыс.руб.** (фед. и обл.бюджет)

Сохранение и развитие культуры в Полевском городском округе, создание условий для отдыха детей в муниципальном лагере, организация работы с молодежью Полевского городского округа



	План	Факт	Тыс.руб. Исполнение
	224 924,9	223 778,7	99,5 %

Цель: Сохранение, развитие культуры на территории Полевского городского округа, обеспечение эффективного функционирования и развития учреждений, подведомственных ОМС Управление культурой ПГО

Наименование показателя	Единица измерен.	2019 г. (факт)	2020 г. (план)	2020 г. (факт)
Количество обучающихся в школах искусств	человек	985	970	970
Количество посещений библиотек (реальных и удаленных)	человек	195 710	197 627	87 051
Доля фильмов российского производства в общем объеме проката	%	38,5	28,0	51,0
Увеличение количества лауреатов международных, всероссийских, областных, региональных фестивалей и конкурсов среди учащихся детских школ искусств	человек	96	63	188
Количество подготовленных мест для организации отдыха на базе муниципального детского оздоровительного лагеря «Лесная сказка»	единицы	167	167	167

Основные мероприятия, осуществляемые в рамках муниципальной программы

Создание условий для организации досуга и обеспечения жителей городского округа услугами организаций культуры
66 351,1 тыс.руб.

Организация библиотечного обслуживания населения, комплектование и обеспечение сохранности библиотечных фондов библиотек **32 727,2 тыс.руб.**

Проведение ремонтных работ зданий и помещений учреждений культуры
5 087,8 тыс.руб.

Организация предоставления дополнительного образования детям
57 216,2 тыс. руб.

Повышение эффективности управления муниципальной собственностью Полевского городского округа



План
42 615,3

Факт
39 774,0

Тыс.руб.
Исполнение
93,3 %

Цель: Управление и распоряжение муниципальной собственностью, осуществление имущественных прав и обязанностей муниципального образования Полевской ГО

Наименование показателя	Единица измерен.	2019 г. (факт)	2020 г. (план)	2020 г. (факт)
Количество объектов недвижимости, в отношении которых осуществлена техническая инвентаризация и оформлено право собственности (ежегодно)	единиц	110	25	35
Количество земельных участков под муниципальными объектами, в отношении которых оформлены права собственности (ежегодно)	единиц	27	15	20
Количество объектов бесхозяйного и выморочного имущества, в отношении которых осуществлена техническая инвентаризация	единиц	292	182	182
Количество муниципальных унитарных предприятий, которым выделены средств на увеличение уставного фонда, субсидии в целях восстановления платежеспособности и предупреждения банкротства	единиц	1	3	3

Основные мероприятия, осуществляемые в рамках муниципальной программы

Содержание муниципального имущества, переданного в казну
3 147,8 тыс.руб.

Уплата взносов на капитальный ремонт общего имущества в многоквартирных домах
4 937,2 тыс.руб.

Исполнение судебных актов
2 335,9 тыс. руб.

Инвентаризация и учет бесхозяйного недвижимого имущества
190,4 тыс. руб.

Субсидии:
АО «КБО «Полевчанка»
– **1 752,0 тыс.руб.;**
МУП «Сапожок»
– **213,8 тыс.руб.;**
МУП «ПАТП»
– **13 219,5 тыс.руб.**

Развитие жилищно-коммунального хозяйства и повышение энергетической эффективности в Полевском городском округе



План
262 146,4

Факт
197 395,9

Тыс.руб.
Исполнение
75,3 %

Цель: Повышение качества оказываемых коммунальных услуг населению и уровня благоустройства Полевского городского округа

Наименование показателя	Единица измерен.	2019 г. (факт)	2020 г. (план)	2020 г. (факт)
Процент освещённости улиц (доля работающих светильников)	%	95	95	95
Справочно: Общее количество светильников системы (уличного) освещения	единиц		4 207	4 347
Площадь убираемой территории от снега и мусора и проведения мероприятий по благоустройству, в том числе озеленение	кв.м.	23 821,5	23 821,5	23 812,5
Количество установленных приборов учета коммунальных ресурсов в учреждениях, находящихся в муниципальной собственности	единиц	3	52	3
Количество оснащённых контейнерных площадок для сбора твёрдых коммунальных отходов (нарастающим итогом)	шт.	155	323	323

Основные мероприятия, осуществляемые в рамках муниципальной программы

Капитальный ремонт водовода по ул. Горная, Революционная от резервуаров на г. Никольская
39 117,7 тыс.руб.

Ремонт инженерных сетей коммунальной инфраструктуры
12 819,3 тыс.руб.

Проведение санитарной уборки территории ПГО
6 916,7 тыс. руб.

Субсидии МУП "Полевская специализированная компания"
45 446,8 тыс.руб.

Организация освещения улиц
30 642,0 тыс. руб.

Создание контейнерных площадок с оснащением их оборудованием
8 625,4 тыс.руб.

Зимнее и летнее содержание территории объектов внешнего благоустройства
3 821,6 тыс.руб.

Управление муниципальными финансами Полевского городского округа



План
14 405,9

Факт
14 161,3

Тыс.руб.
Исполнение
98,3 %

Цель: Обеспечение сбалансированности и устойчивости бюджета ПГО, повышение эффективности и качества управления муниципальными финансами Полевского

Наименование показателя	Единица измерен.	2019 г. (факт)	2020 г. (план)	2020 г. (факт)
Количество проведенных проверок соблюдения бюджетного законодательства	единиц	11	8	5
Количество проведенных проверок исполнения законодательства в сфере закупок	единиц	7	8	12
Исполнение прогноза налоговых и неналоговых доходов местного бюджета	%	101,6	98,7	98,7
Соблюдение сроков разработки проекта местного бюджета, установленных Администрацией Полевского городского округа	да/нет	да	да	да
Формирование местного бюджета в программной структуре	да/нет	да	да	да
Своевременная разработка проекта бюджетного прогноза (проекта изменений бюджетного прогноза) Полевского городского округа	да/нет	да	да	да

Основные мероприятия, осуществляемые в рамках муниципальной программы

Обеспечение деятельности Финансового управления Администрации Полевского городского округа
14 106,0 тыс.руб.

Исполнение обязательств по обслуживанию муниципального долга Полевского городского округа в соответствии с программой муниципальных заимствований Полевского городского округа и заключенными контрактами (соглашениями) **55,3 тыс.руб.**

Развитие физической культуры и спорта в Полевском городском округе



План
131 598,8

Факт
130 382,5

Тыс.руб.
Исполнение
99,1 %

Цель: Создание условий для развития физической культуры и спорта в Полевском ГО, в том числе для лиц с ограниченными возможностями здоровья и инвалидов

Наименование показателя	Единица измерен.	2019 г. (факт)	2020 г. (план)	2020 г. (факт)
Количество физкультурно-оздоровительных и спортивных мероприятий, проводимых на территории ПГО	единиц	139	140	82
Количество спортивных площадок, оснащенных специализированным оборудованием для занятий уличной гимнастикой	единиц	1	1	1
Количество спортсменов Полевского городского округа, включенных в списки кандидатов в спортивные сборные команды Свердловской области, Российской Федерации по олимпийским видам спорта	человек	11	7	28
Количество медалей, завоеванных спортсменами Полевского ГО на международных, всероссийских и областных соревнованиях по видам спорта	единиц	424	200	289

Основные мероприятия, осуществляемые в рамках муниципальной программы

Организация проведения официальных физкультурно - оздоровительных и спортивных мероприятий городского округа
1 341,8 тыс.руб.

Строительство футбольного поля с беговыми дорожками
41 818,5 тыс.руб. в т.ч.
37 608,9 тыс.руб. – обл. бюджет;
4 209,6 тыс.руб. – местный бюджет

Капитальный ремонт трассы картодрома
7 646,0 тыс.руб.

Приобретение оборудования для членов спортивной сборной Свердловской области по биатлону
40,6 тыс. руб. в т.ч.
28,4 тыс.руб. – обл. бюджет;
12,2 тыс.руб. – местный бюджет

Поощрение работников сферы физической культуры и спорта и воспитанников МБУ «СШ» ПГО за высокие достижения
113,0 тыс.руб.

Улучшение жилищных условий граждан, проживающих на территории Полевского городского округа



План
35 948,3

Факт
13 344,5

Тыс.руб.
Исполнение
37,1 %

Цель: Улучшение жилищных условий граждан, проживающих на территории ПГО, относящихся к установленным подпрограммами категориям и обеспечение соблюдения их прав в соответствии с действующим законодательством, обеспечение устойчивого сокращения непригодного для проживания жилищного фонда

Наименование показателя	Единица измерен.	2019 г. (факт)	2020 г. (план)	2020 г. (факт)
Количество молодых семей, получивших социальную выплату	семей	11	8	8
Объем ввода (приобретения) жилья для граждан, проживающих на сельских территориях	кв.м.	-	120	120
Количество молодых семей, получивших региональную соц. выплату	семей	1	1	1
Количество граждан, переселенных из жилых помещений, признанных непригодными для проживания до 01 января 2017 года	человек	-	5	5
Количество расселенных жилых помещений, признанных непригодными для проживания до 01 января 2017 года	шт.	-	3	3

Основные мероприятия, осуществляемые в рамках муниципальной программы

Обеспечение жильем молодых семей на территории Полевского ГО
20 492,2 тыс.руб. в т.ч.
 617,7 – фед.бюджет
 2 865,8 обл. бюджет
 4 370,8 – местн. бюджет
 12 637,9 – внебюдж.средства

Предоставление социальных выплат молодым семьям специалистам, проживающим в сельской местности
4 566,6 тыс.руб.
 в т.ч. 1 044,2 – фед.бюджет
 175,3 обл. бюджет
 1 199,4 – местн. бюджет
 2 147,7 – внебюдж. средства

Переселение граждан из жилых помещений, признанных непригодными для проживания на территории Полевского ГО
2 552,7 тыс.руб.
 в т.ч. 161,9 - обл. бюджет
 76,6 – местн. бюджет
 2 314,1 – средства Фонда

Предоставление региональных социальных выплат молодым семьям,
1 900,0тыс.руб.
 в т.ч. 29,9 - обл. бюджет
 488,7 – местн. бюджет
 1 381,4 – внебюдж.средства

Социальная поддержка граждан Полевского городского округа



План
187 168,2

Факт
184 374,0

Тыс.руб.
Исполнение
98,5 %

Цель: Повышение уровня и качества жизни граждан, нуждающихся в соц.поддержке.

Наименование показателя	Единица измерен.	2019 г. (факт)	2020 г. (план)	2020 г. (факт)
Количество семей, имеющих право на получение субсидии на оплату жилого помещения и коммунальных услуг	семей	950	950	742
Количество граждан, имеющих право на получение компенсаций расходов на оплату жилого помещения и коммунальных услуг	человек	8 460	8 500	11 338
Количество семей, получивших меры социальной поддержки, в виде социальной выплаты взамен земельного участка, находящегося в государственной или муниципальной собственности для ИЖС	семей	140	165	165
Доля доступных для инвалидов и других маломобильных групп населения приоритетных объектов социальной инфраструктуры, в общем количестве приоритетных объектов в ПГО	%	42,8	60,0	60,0

Основные мероприятия, осуществляемые в рамках муниципальной программы

Предоставление отдельным категориям граждан компенсаций расходов на оплату жилого помещения и коммунальных услуг
131 495,4 тыс.руб.

Предоставление гражданам субсидий на оплату жилого помещения и коммунальных услуг
10 889,8 тыс.руб.

Предоставление отдельным категориям граждан компенсаций за оплату взноса на капитальный ремонт общего имущества в многоквартирном доме
256,6 тыс.руб.

Предоставление социальной выплаты гражданам, имеющим трех и более детей взамен земельного участка, находящегося в собственности Полевского городского округа или государственная собственность на который не разграничена на территории Полевского городского округа
8 625,4 тыс. руб.

Развитие дорожного хозяйства на территории Полевского городского округа



	План	Факт	Тыс.руб. Исполнение
	153 038,4	145 766,8	95,2 %

Цель: Развитие и совершенствование улично-дорожной сети. Снижение количества ДТП, Повышение качества услуг наземного пассажирского транспорта и их доступность для всех слоев населения

Наименование показателя	Единица измерен.	2019 г. (факт)	2020 г. (план)	2020 г. (факт)
Площадь автомобильных дорог, на которых произведен ямочный ремонт	кв. м.	2 900	6 800	6 800
Площадь автомобильных дорог, на которых произведен ремонт, в т.ч. капитальный (кроме ямочного ремонта и ремонта щебеночных дорог)	кв.м	105 000	10 800	10 800
Количество вновь установленных дорожных знаков	шт.	75	125	125
Протяженность вновь установленных пешеходных ограждений	пог. м.	390	130	130
Количество отремонтированных светофорных объектов из общего количества светофорных объектов	шт.	5	4	4

Основные мероприятия, осуществляемые в рамках муниципальной программы

Зимнее и летнее содержание автомобильных дорог и элементов обустройства автомобильных дорог на территории Полевского ГО
39 484,7 тыс.руб.

Ремонт автомобильных дорог улично-дорожной сети г. Полевского
14 103,5 тыс.руб.

Устройство и ремонт тротуаров
1 799,7 тыс. руб.

Реконструкция автодороги по ул. Декабристов с примыкающей частью ул. Листопрокатчиков (350 м) в г. Полевской
84 250,0 тыс.руб. в т.ч. 80 000,0 тыс.руб. обл. бюджет
4 250,0 тыс.руб. местный бюджет

Ремонт элементов обустройства автомобильных дорог, в т.ч. установка и замена дорожных знаков, устройство искусственной дорожной неровности и нанесение дорожной разметки
1 040,0 тыс.руб.

Осуществление мер по обеспечению безопасности жизнедеятельности на территории Полевского городского округа



План
14 448,2

Факт
13 339,2

Тыс.руб.
Исполнение
92,3 %

Цель: Организация и осуществление мероприятий по защите населения и территории ПГО от чрезвычайных ситуаций природного и техногенного характера

Наименование показателя	Единица измерен.	2019 г. (факт)	2020 г. (план)	2020 г. (факт)
Количество обустроенных сельских населенных пунктов ПГО минерализованными полосами	шт.	7	7	7
Количество исправных гидрантов в ПГО	шт.	337	350	349
Количество исправных площадок с твердым покрытием для подъезда пожарных автомобилей и забора воды в любое время года в сельских населенных пунктах Полевского городского округа (доля от общего количества)	шт.	7	8	8

Основные мероприятия, осуществляемые в рамках муниципальной программы

Текущее содержание ГТС
2 059,0 тыс. руб.

Оплата услуг (работ) по тушению пожаров на территории ПГО
339,9 тыс.руб.

Устройство минерализованных защитных полос в селах и поселках, подверженных угрозе лесных пожаров
125,0 тыс.руб.

Ремонт, техническое обслуживание подъездов и площадок с твердым покрытием, с установкой отбойников для подъезда пожарных автомобилей и забора воды в любое время года в сельских населенных пунктах ПГО
750,1 тыс.руб.

Обеспечение деятельности МКУ «Единая дежурно-диспетчерская служба»
7 878,3 тыс.руб.

Ремонт, техническое обслуживание и восстановление пожарных гидрантов
909,3 тыс.руб.

Развитие субъектов малого и среднего предпринимательства в Полевском городском округе

Тыс.руб.



План
100,0

Факт
100,0

Исполнение
100,0 %

Цель: Развитие малого и среднего предпринимательства в Полевском городском округе.

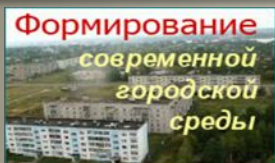
Наименование показателя	Единица измерен.	2019 г. (факт)	2020 г. (план)	2020 г. (факт)
Количество субъектов малого и среднего предпринимательства, получивших поддержку	единиц	1	1	1
Количество вновь созданных рабочих мест (включая вновь зарегистрированных индивидуальных предпринимателей) субъектами малого и среднего предпринимательства, получившими поддержку	единиц	1	1	1
Число субъектов малого и среднего предпринимательства в расчете на 10 тыс. человек населения ПГО	единиц	321	320	320



Предоставление субсидий организациям, образующим инфраструктуру поддержки малого и среднего предпринимательства
100,0 тыс.руб.



Формирование современной городской среды на территории Полевского городского округа



План
99 824,9

Факт
99 792,7

Тыс.руб.
Исполнение
99,9 %

Цель: Повышение уровня комфорта городской среды для улучшения условий проживания населения Полевского городского округа

Наименование показателя	Единица измерен.	2019 г. (факт)	2020 г. (план)	2020 г. (факт)
Количество обустроенных детских площадок на территории ПГО	единиц	-	1	1
Количество благоустроенных общественных территорий ПГО	объектов	1	1	1
Количество объектов благоустройства с организованным видеонаблюдением	объектов	1	2	2
Количество разработанных эскизных проектов общественной территории, ПСД, государственной (ценовая) экспертизы проектно-сметной документации на благоустройство общественных территорий	единиц	4	2	2

Основные мероприятия, осуществляемые в рамках муниципальной программы

Комплексное благоустройство территории общего пользования и массового отдыха населения: бульвар Трояна
4,3 тыс.руб.

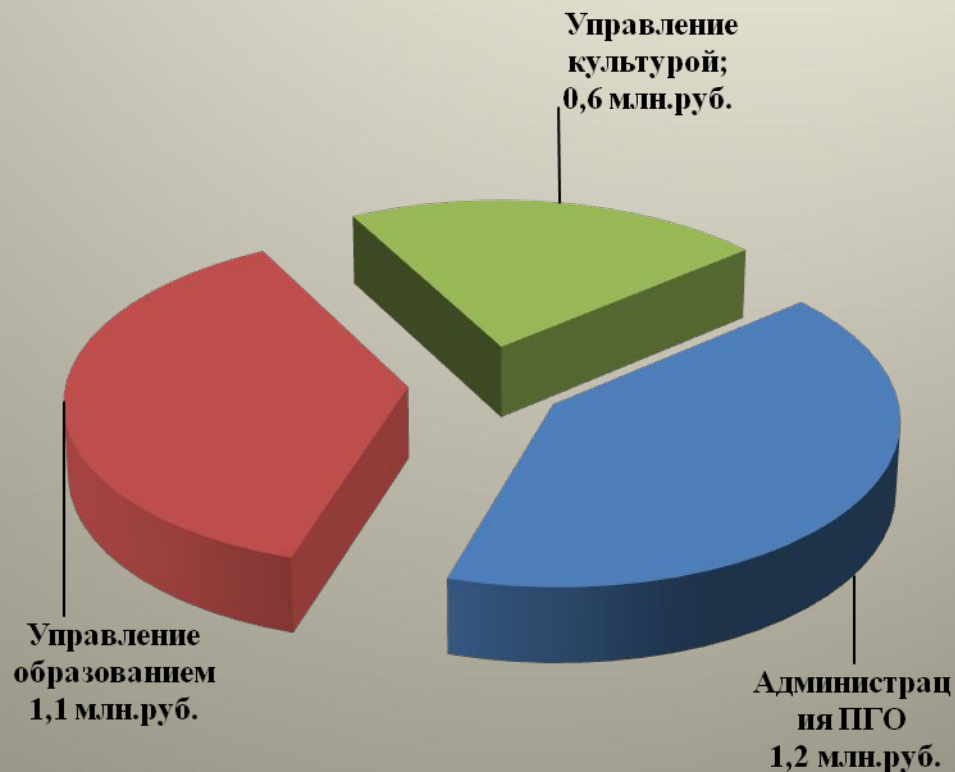
Устройство детских площадок на территории ПГО
470,9 тыс.руб.

Комплексное благоустройство территории общего пользования и массового отдыха населения: территория Дендрария в северной части города Полевского
10 200,7 тыс.руб.

Реализация проекта по созданию комфортной городской среды в малых городах: улица Карла Маркса от улицы Бажова до улицы Володарского с расположенной на ней площадью П.П Бажова и улица Трояна с прилегающей площадью возле Центра культуры и народного творчества
88 458,5 тыс.руб.

Непрограммные направления деятельности

В 2020 году из резервного фонда Администрации Полевского городского округа произведены расходы в сумме **2,9 млн.руб.** или **100 %** от выделенного объема средств согласно постановлений Администрации Полевского городского округа



Муниципальный долг Полевского городского округа



Муниципальный внутренний долг состоит из полученных кредитов из областного бюджета в предыдущие периоды, на покрытие временных кассовых разрывов.

В погашение муниципальных долговых обязательств направлены средства местного бюджета в сумме 15,1 млн. руб.

На обслуживание муниципального долга в 2020 году было направлено 55,3 тыс.рублей.

По состоянию на 01.01.2021 муниципальный долг Полевского городского округа составил – 38,2 млн.руб.

Разработчиком презентации
«Бюджет для граждан»
является Финансовое управление Администрации
Полевского городского округа

Контактная информация

Начальник Финансового управления	Мельникова Оксана Юрьевна
Адрес	ул.Свердлова, д.19, г. Полевской, 623385
Телефон, факс	(34350) 4-55-50
Адрес электронной почты	Fin_polev@mail.ru
Режим работы	Понедельник с 8-00 до 18-00, Вторник-четверг с 8-00 до 17-00, Пятница с 8-00 до 16-00, Перерыв на обед с 12-00 до 13-00, Выходные дни: суббота, воскресенье



Спасибо за внимание!