



**Тайны  
геральдики.  
Герб семьи.**

**Подготовила: воспитатель  
Торжинская Р.С.  
МБДОУ БГО Детский сад №16  
комбинированного вида.**



*Уважаемые родители*, семья – это своеобразная святыня каждого человека. Одна из главных составляющих современного общества. Что в древние времена, что сейчас для россиян семья, брак и дети всегда были на первом месте. Но, как известно, трудно создать крепкий союз без любви, а еще труднее сохранить его, ведь для этого в семье должны царить верность и доверие. Только взаимодействие всего этого служит залогом счастья и крепости семейных уз.




Дружная и крепкая семья – это повод для радости и улыбки, ведь она является незаменимой поддержкой и опорой для любого человека. Именно для того чтобы усилить веру народа в прочные семейные узы был создан праздник — День семьи, любви и верности. В этот день принято поздравлять всех членов семьи и желать им семейного уюта, счастья и благополучия.



# «Семья - единство помыслов и дел»

*(8 июля –  
Всероссийский день  
семьи, любви и верности)*

В преддверии этого праздника в образовательных организациях вашим детям могут дать задание принести свой фамильный герб. Я хочу приоткрыть Вам тайну геральдики, и дать несколько советов по созданию герба семьи.



### Тайны геральдики

Что вы представляете в первую очередь, когда речь заходит о гербах? В голове сразу возникают образы, характерные для эпохи Средневековья: рыцари, турниры, замки... С сегодняшним днем ассоциаций немного. Чаще всего мы, конечно, сталкиваемся с гербом своей страны, его можно встретить на административных зданиях и государственных печатях. Однако геральдика жива до сих пор. Современный человек вправе иметь свой герб точно так же, как и несколько веков назад.





### Герб семьи: историческая традиция

История их создания уходит в далекое прошлое, когда большинство людей не умело читать и определяло статус незнакомого человека по наличию герба у него и что на нем изображено. Эксперты, занимающиеся геральдикой склонны считать, что первые фамильные гербы появились в 10 веке. Сначала их использовали в качестве печати и для обозначения личного имущества. Для безграмотного большинства это был, пожалуй, один из единственных доступных способов. Еще они использовались в качестве подписи.

## Из чего должен состоять семейный герб

В основе любого герба, в том числе и семейного в первую очередь ставиться щит, именно щит показывает что перед вами не просто рисунок, а именно герб. Щит можно изобразить и как обычно и символически. Далее идут внешние атрибуты герба – это составные части располагающиеся вокруг щита (корона или золотая лента), в принципе их очень много, но все они должны нести определенную смысловую нагрузку.



- ❖ В гербе может быть девиз, его помещают на специальной ленте. В нем раскрывается или дополняется главная идея герба.
- ❖ Внешние атрибуты могут быть дополнены иными фигурами которые размещаются за щитом и характеризуют род или личность хозяина герба.
- ❖ Щитодержатели – это фигурки находящиеся у подножия герба и являющиеся прообразами реальных пажей. Их присутствие на гербе показывает высокое положение в обществе и древность фамилии.

## Семейный герб и что означают символы на нем

В геральдике присутствует очень много символов, но не все из них можно изображать на гербе. Многие из них предназначены лишь для городов или замков, иные являются символами монарших династий. Разберем именно те которые разрешено изображать на гербе обыкновенной семьи.

### Символика животных

**Бык** – говорит о трудолюбии, большом терпении.

**Ворон** – символ мудрости и долгой жизни.

**Голубь** – символ незапятнанности и смирения.

**Грифон** – существо из древних мифов показывает превосходство и гордость.

**Дракон** – символ мощи и силы.

**Единорог** – знак чистых стремлений и непорочности.

**Журавль** – это внимательность и настойчивость.

**Змея** – несет мудрость, добро и осторожность.

Свернувшаяся кольцом змея означает здоровье, если кусает себя за хвост – бесконечность.

**Кабан** – мощь, решительность.

**Кошка** – символ независимости.

**Лев** – показатель благородства, предусмотрительности и главенства.

**Леопард** – смелость в схватке, непоколебимость.

**Медведь** – означает мощь и осторожность.

**Овца** – символ деревенской жизни, доброты и спокойствия.

**Олень** – символ бойца перед которым бегут враги.

**Орел** – означает мощь, благородство, осторожность и безусловно власть и превосходство.

**Пеликан** – поддержка, опека и бескорыстность.

**Петух** – символ внимательности, битвы и активности.

**Сова** – мудрость, ум.





## Предметы неодушевленные на семейном гербе

**Рука** – верность.

**Лист дуба** – прочность.

**Зеркало** – долг, чистота помыслов.

**Корона** – власть.

**Лестница** – развитие.

**Меч** – защита рода, родины.


**Посох** – власть духа.

**Солнце** – изобилие, правда.

**Факел** – ученость, желание созидать.

## Применение гербов

Применение этого геральдического символа весьма разнообразно, но обычно ограничивается домашней собственностью. Изображением герба например на столах, посуде и другого домашнего интерьера.



## Создание семейного герба

Интерес, к фамильным гербам возникший в последние годы, является прямым следствием повышения интереса наших граждан к своим корням и истории, как рода, так и России. Этот символ является знаком неординарности человека, он говорит, что владелец герба помнит свои корни и знает родословную, он символизирует единение семьи и принадлежность владельца к определенной категории людей. А также идентифицирует как человека, так и весь его род в целом.

Создание семейных гербов – это одно из направлений Международного института генеалогических исследований, специалисты, работающие там непосредственно занимаются созданием уникальных семейных гербов. Если вы решили создать свой фамильный герб всерьез, то лучше обратиться к профессионалам.

Необходимо очень большое количество знаний в самых различных областях, знание родословной человека, изучение архивов и многое другое для создания настоящего фамильного герба. Когда вся информация получена, вы вместе с экспертами, разрабатываете структуру герба, после чего художник рисует его. Гербы всегда рисуются вручную, только с участием человека, никакая компьютерная программа не заменит художника, в противном случае это изображение на самом деле не будет являться гербом.

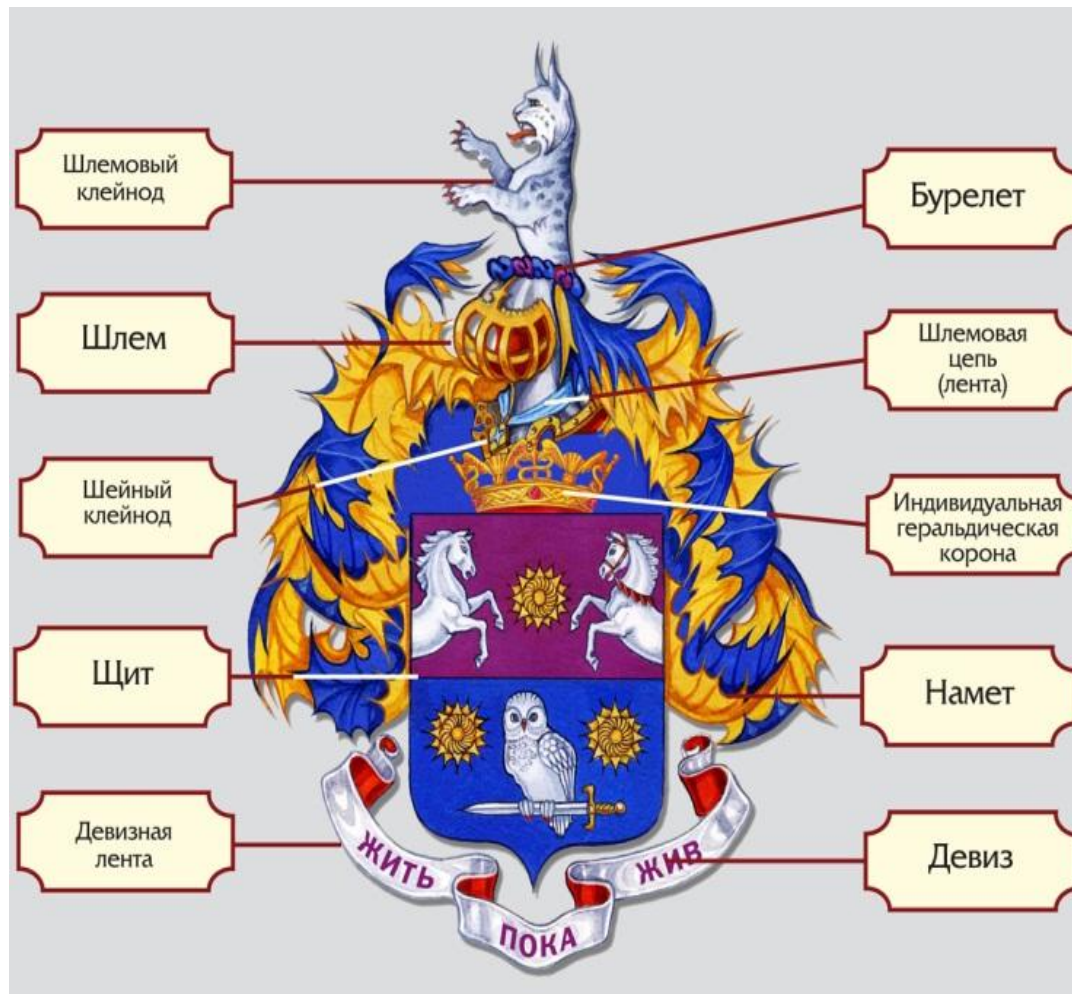
В нашей стране нет государственной регистрации гербов, обычно гербы регистрируют в гербовниках организаций специализирующихся на изучении геральдики. Такая практика принята во всем мире. Если вы хотите чтобы ваш герб был легитимным, достаточно просто такой регистрации.

### Создание герба семьи в детский сад.

В саду задают множество творческих заданий, в том числе и создание семейного герба. Если ваш ребенок придя домой объявил, что необходимо принести свой фамильный герб *не пугайтесь*. Просто достаточно вспомнить кем были ваши предки, какие семейные традиции вы соблюдаете есть ли у вас фамильные реликвии. Зная свою родословную самому составить герб не сложно.

Но не отчаивайтесь если у вас нет такой информации, у вас есть прекрасная возможность проявить свою фантазию и познакомиться с простейшими сведениями о геральдике. Ведь в его состав вы можете внести почти все даже домашних питомцев.

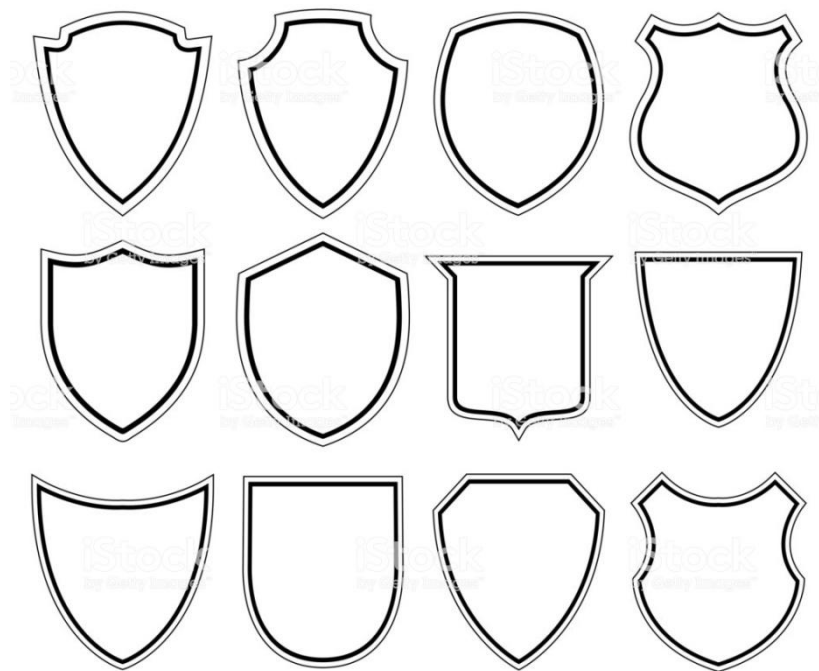




**Для начала определите:**

1. форму герба;
2. какие цвета он будет иметь;
3. какой будет главный символ;
4. второстепенные изображения и где они будут находиться.

Теперь необходимо определиться с формой щита. Можно использовать как простые геометрические формы в виде ромба, круга или квадрата, так и разнообразные витиеватые формы.




Теперь выбор цвета щита. Обычно для создания семейных гербов используют 5 цветов:

- белый** – чистота, служение правде;
- синий** – стремление к совершенству;
- черный** – стабильность и ум;
- красный** – бесстрашие, отвага;
- зеленый** – означает свободу и достаток.

После того как вы определились с основным и вспомогательным цветом, следует выбрать чем же будет наполнен ваш герб. В первую очередь надо выбрать, что будет изображено в центре. Вы можете изобразить свою семью или чем занимается ваша семья, животных или растений. Можно изобразить семью в виде, какого ни будь животного.

Далее переходим к обрамлению герба и небольшим деталям. Вы можете изобразить растения или какие-нибудь важные для вашей семьи предметы.

Можно поделить центральную часть герба и выделить в ней место для каждого члена семьи. Пусть каждый из них сам выберет, что будет изображено в его части герба.





**Классический фамильный герб содержит такую структуру:**

- 1.вверху шлем или корона,
- 2.ниже рисуется изголовье – тут обычно расположен главный символ и семейная фамилия,
- 3.сам щит, состоящий из единого целого либо разделенный на несколько секторов, вокруг него должно идти обрамление.
- 4.снизу обычно прикрепляется девиз семьи.

В России любой человек может составить и закрепить за собой герб, и для этого вовсе не обязательно иметь дворянскую родословную. Регистрация герба в геральдической службе обязательна для придания ему юридической силы. В правовом статусе и заключается существенное отличие герба от эмблемы и других символов.

***«Но зачем в современной России создавать себе личный герб и где-то регистрировать?»*** — спросите вы. Как его использовать?

Ответ прост. Так же, как и раньше, везде, где изображение вашего герба было бы уместно: на перстне, шевроне, в рамке над камином, на книгах из вашей библиотеки, на другой личной атрибутике.

*Если ответственно взяться за это задание, вы сможете больше узнать о всех членах семьи и создать объединяющий всю семью символ.*

*Желаю успеха!*