



Состав предмета. Действия предмета

Из чего сделан предмет?

Что он умеет делать? Что мы можем сделать с
ним?

Презентацию подготовила
Макошина Нина Владимировна,
учитель информатики первой категории
МОУ «Кривковская начальная школа»

Актуализация знаний:

Выбери общее название и убери со стола лишние предметы.



- ФРУКТЫ
- СЪЕДОБНЫЕ ПРЕДМЕТЫ
- КРУГЛЫЕ ПРЕДМЕТЫ
- ЖЁЛТЫЕ ПРЕДМЕТЫ



Готово!

Из чего?




Состав

Деревянная оправа

Цветной грифель

Для чего?



Действия

Писать, рисовать

Точить

Держать в руке

Что умеет?



Действия

Лежать в пенале

Оставлять след на
бумаге

Ломаться

Из чего?



Состав

Резиновый шнур
(верёвочка)

Пластиковые ручки

Для чего?



Действия

Прыгать

Играть

???

Ваш пример

Что умеет?



Действия

Лежать

Висеть

???

Ваш пример

Из чего?



Состав

Металлический корпус

Резиновые колёса

Стёкла

???
Ваш ответ

Для чего?



Действия

Ездить на работу

Кататься

Подвезти друга

???
Ваш ответ

Что умеет?



Действия

Стоять в гараже

Укрывает от непогоды
в пути

???
Ваш ответ

Из чего?



Состав

Стебель

Листья

Цветок

???

Ваши ответы

Для чего?



Действия

Сорвать

Высушить

Сдуть пушинки

???

Ваши ответы

Что умеет?



Действия

Расти

Питаться

Радовать глаз

???

Ваши ответы

Что у них есть?



Состав

Форма

Портфель

Учебные принадлежности

Что умеют?



Действия

Учиться

Играть

???
Ваши ответы

Что можно делать с
ними?




Действия

Дружить

Играть

Гулять

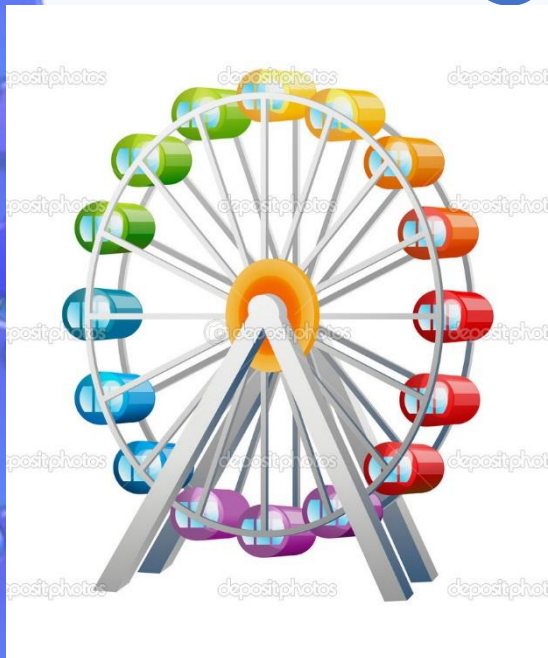
Физминутка



Это есть у...


- Колес

○



Это есть у...

- Ушки






Это есть у...

Дети



Это есть у...

- Ноги
- Усы



Отгадай загадку:

Два кольца,
Два конца,
Посередине -
гвоздик



Отгадай загадку:
Зверька узнаем мы с

тобой

По двум таким
приметам:

Он в шубе серенькой -
зимой,

А в рыжей шубке -
летом.



Отгадай загадку:

Кто на себе дом нос




Отгадай загадку:

Всю жизнь ношу я два
горба,
Имею два желудка!
Но каждый горб - не горб,
амбар!
Еды в них на семь суток!



NatP для www.kalyamalya.ru



Работа за КОМПЬЮТЕРОМ

Собери предмет из его частей.




Готово!

Собери предмет из его частей.



Готово!

Закрась треугольники синим цветом,
а остальные фигуры – жёлтым цветом.



Готово!



Молодцы!

