

*Прибельская юношеская модельная сельская библиотека
МАУК «Кармаскалинская ЦБС»*

***Мастер-
класс
по
изготовлению
цветущей ветки
яблони из бумаги***

*исполнитель:
Сафиканова Н.Г.*



*Приветствуем
вас, друзья, на
нашем мастер-
классе!*

Нам понадобится:

- сухая веточка
- плотные бумажные салфетки (10x10)
- тонкая проволока (0,2 мм)
- Ножницы




- Складываем салфетку веерным сложением в четыре складки



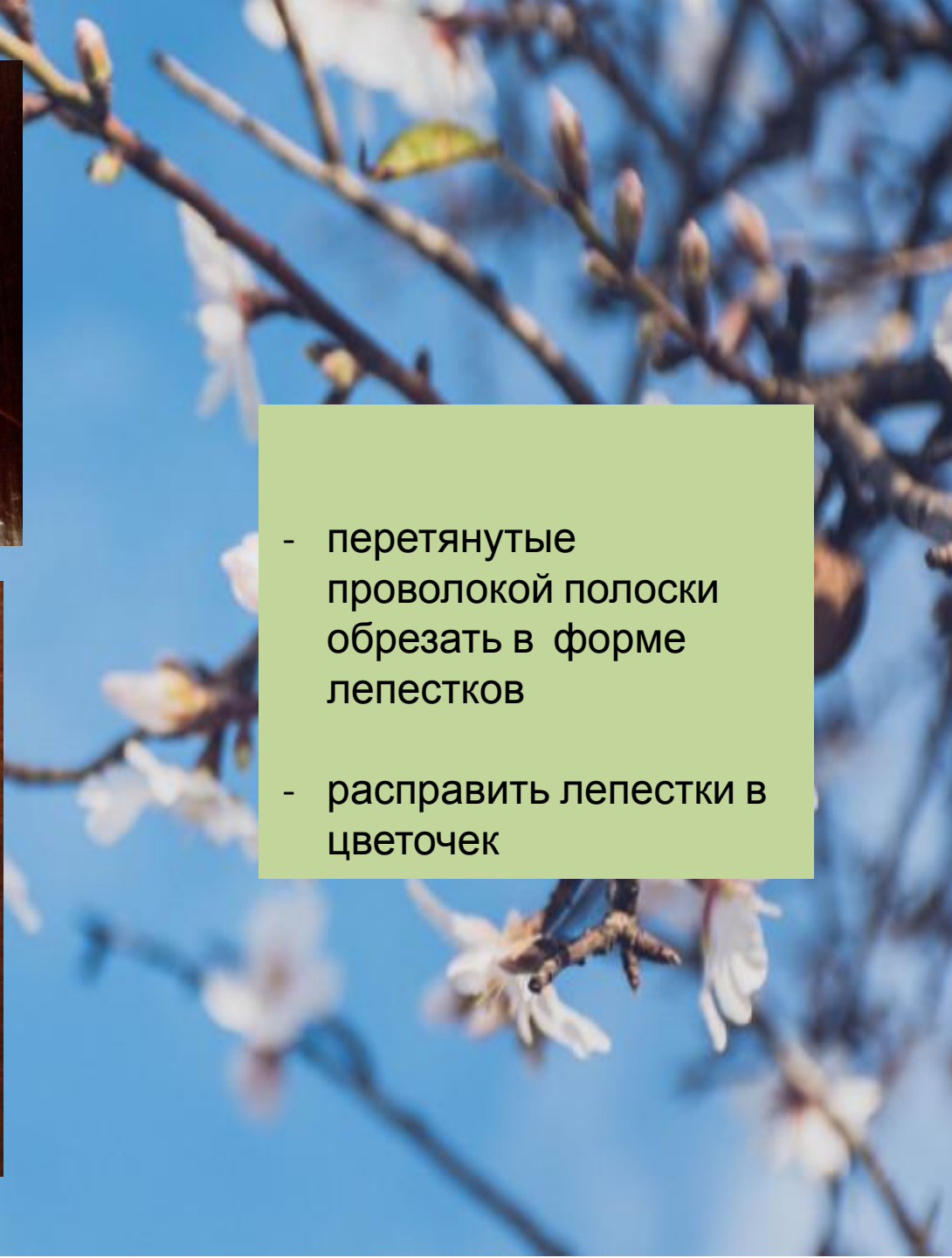
- делим полоски на две части



- полоски салфетки
по центру стягиваем
проволокой

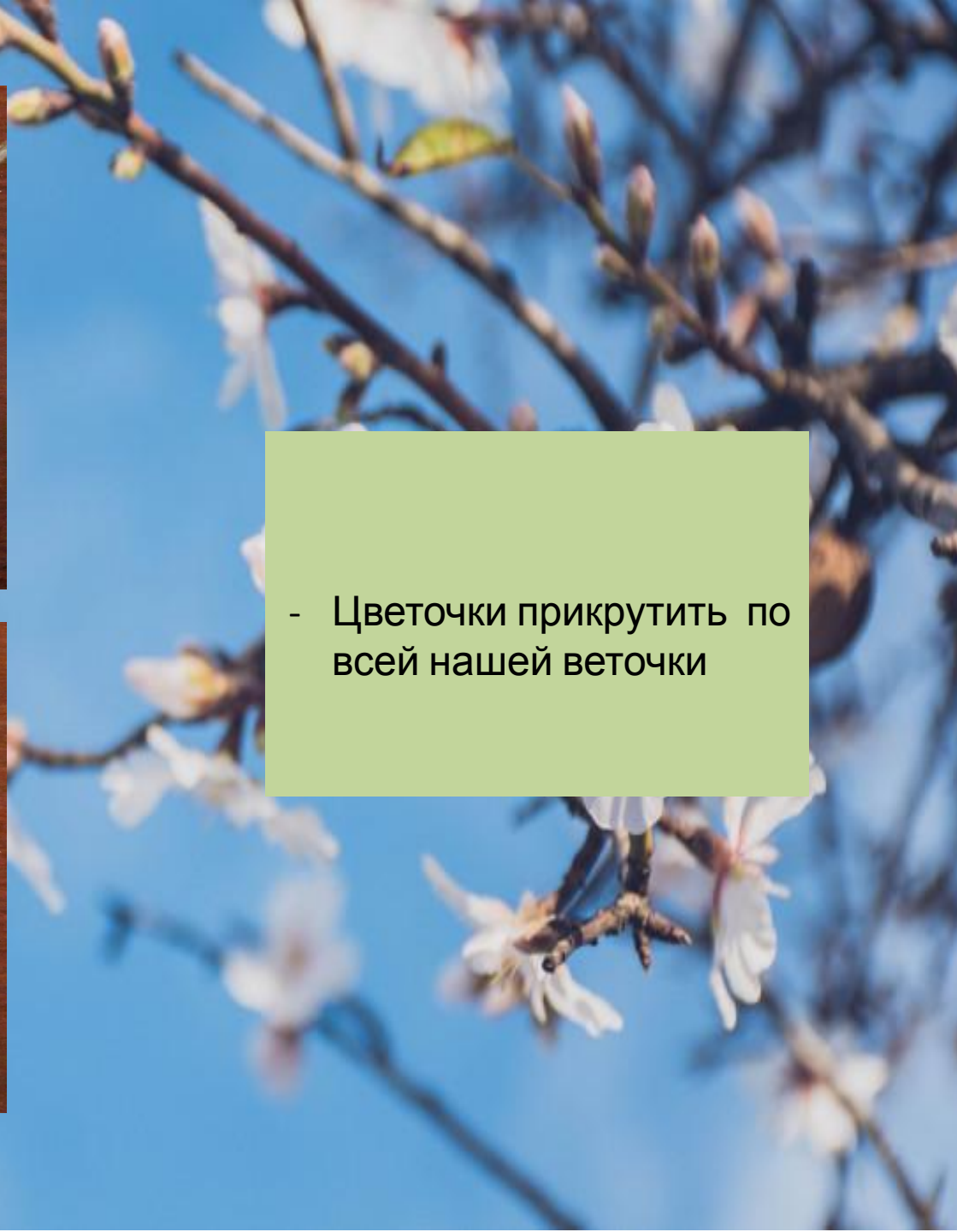


- перетянутые проволокой полоски обрезать в форме лепестков
- расправить лепестки в цветочек





- Цветочки прикрутить по всей нашей веточки





Наша цветущая
веточка, символ Весны
готова

С майскими праздниками,
друзья!