

**Пешеходные переходы и места  
остановок маршрутных  
транспортных средств**

**Занятие № 13**

**Тема 1**

# 14. Пешеходные переходы и места остановок маршрутных транспортных средств

## 14.1

- Водитель транспортного средства, приближающегося к нерегулируемому пешеходному переходу \*, обязан уступить дорогу пешеходам, переходящим дорогу или вступившим на проезжую часть (трамвайные пути) для осуществления перехода.
- \* Понятия регулируемого и нерегулируемого пешеходного перехода аналогичны понятиям регулируемого и нерегулируемого перекрестка, установленным в пункте 13.3 Правил.

## 14.2

- Если перед нерегулируемым пешеходным переходом остановилось или снизило скорость транспортное средство, то водители других транспортных средств, движущихся в том же направлении, также обязаны остановиться или снизить скорость.
- Продолжать движение разрешено с учетом требований пункта [14.1](#) Правил.

### 14.3

- На регулируемых пешеходных переходах при включении разрешающего сигнала светофора водитель должен дать возможность пешеходам закончить переход проезжей части (трамвайных путей) данного направления.

### 14.4

- Запрещается въезжать на пешеходный переход, если за ним образовался затор, который вынудит водителя остановиться на пешеходном переходе.

## 14.5

- Во всех случаях, в том числе и вне пешеходных переходов, водитель обязан пропустить слепых пешеходов, подающих сигнал белой тростью.

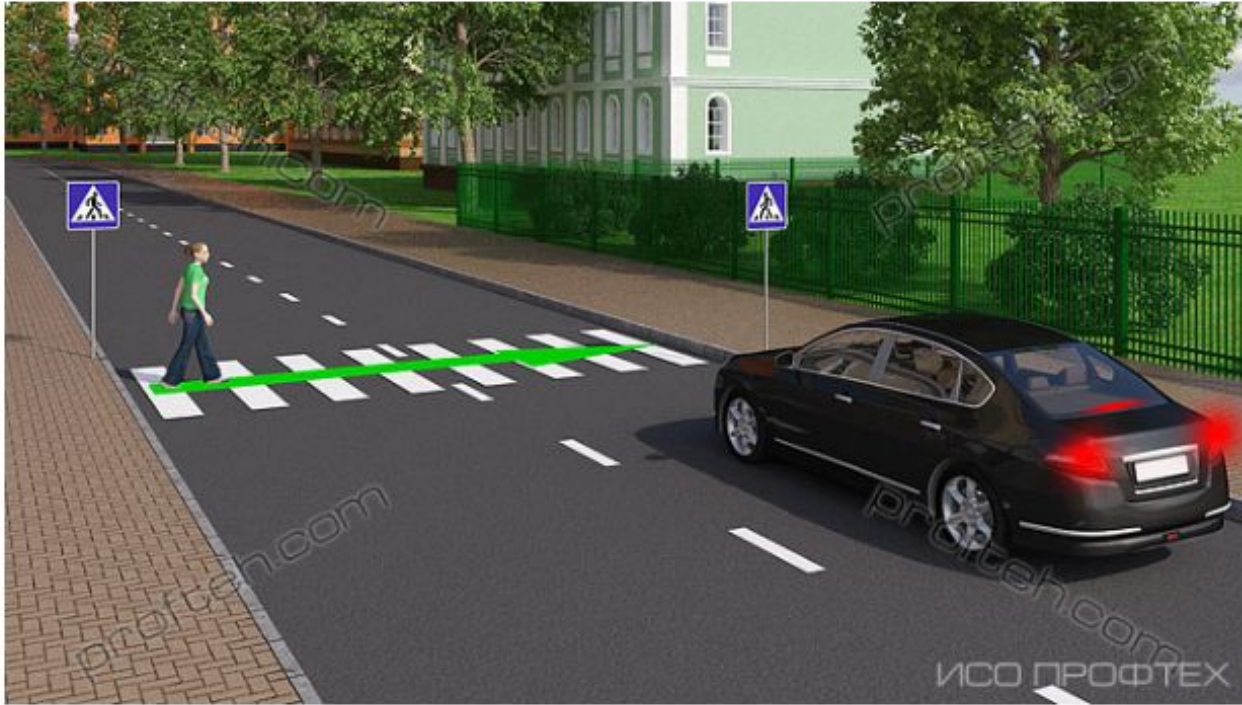
## 14.6

- Водитель должен уступить дорогу пешеходам, идущим к стоящему в месте остановки маршрутному транспортному средству или от него (со стороны дверей), если посадка и высадка производятся с проезжей части или с посадочной площадки, расположенной на ней.

## 14.7

- Приближаясь к остановившемуся транспортному средству с включенной аварийной сигнализацией, имеющему опознавательные знаки "Перевозка детей", водитель должен снизить скорость, при необходимости остановиться и пропустить детей

## Общие правила проезда пешеходных переходов

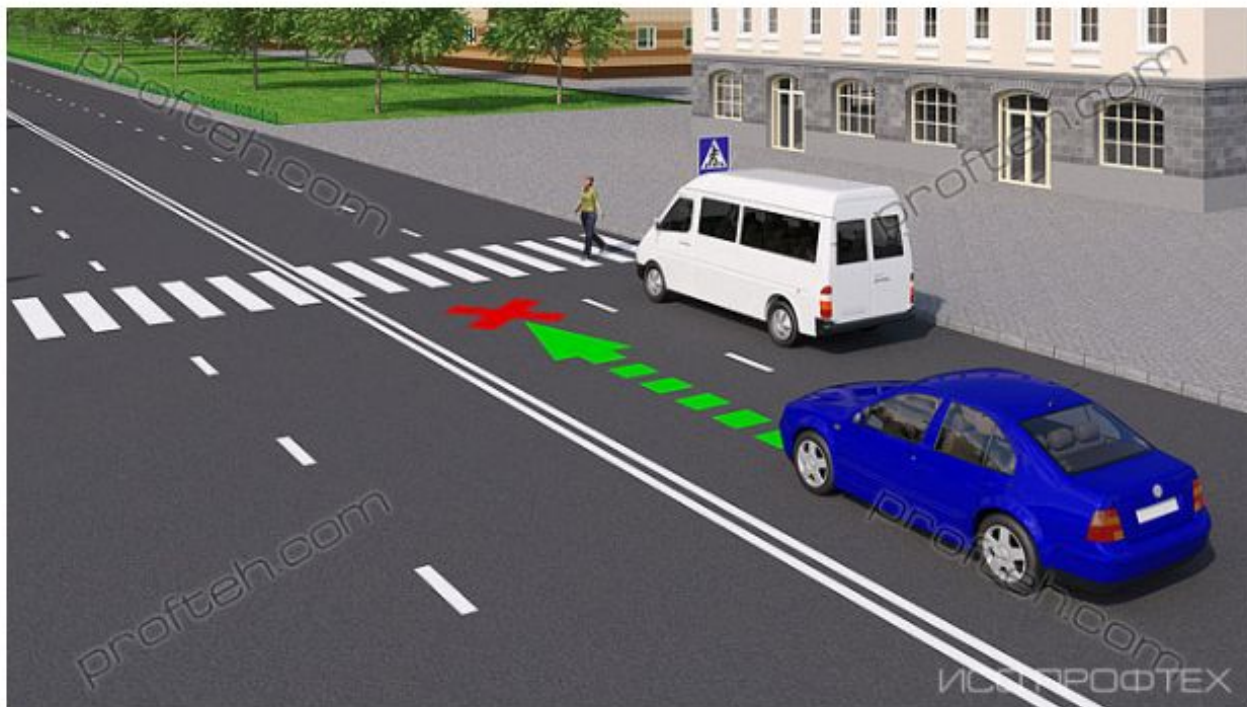


**Пешеходные переходы бывают регулируемые и нерегулируемые.**

Водитель транспортного средства, приближающегося к **нерегулируемому** пешеходному переходу, обязан уступить дорогу пешеходам, переходящим дорогу или вступившим на проезжую часть (трамвайные пути) для осуществления перехода.

На **регулируемых** пешеходных переходах при включении разрешающего сигнала светофора водитель должен дать возможность пешеходам закончить переход проезжей части (трамвайных путей) данного направления.

## Общие правила проезда пешеходных переходов

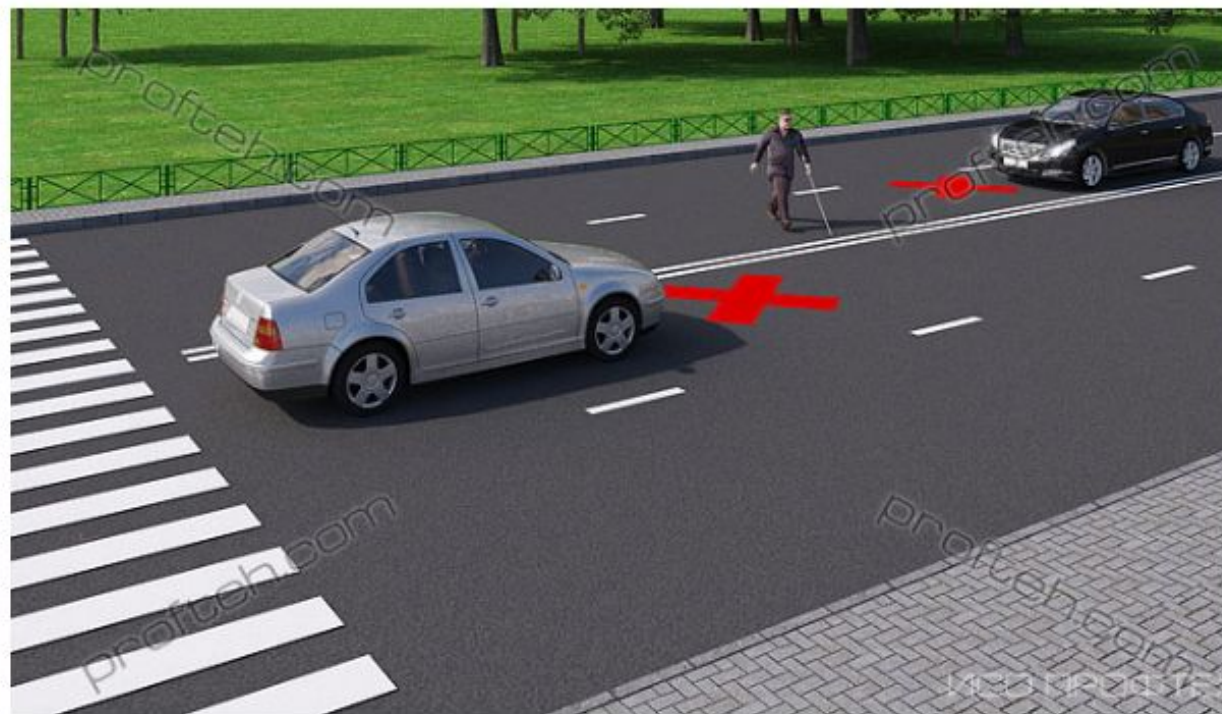
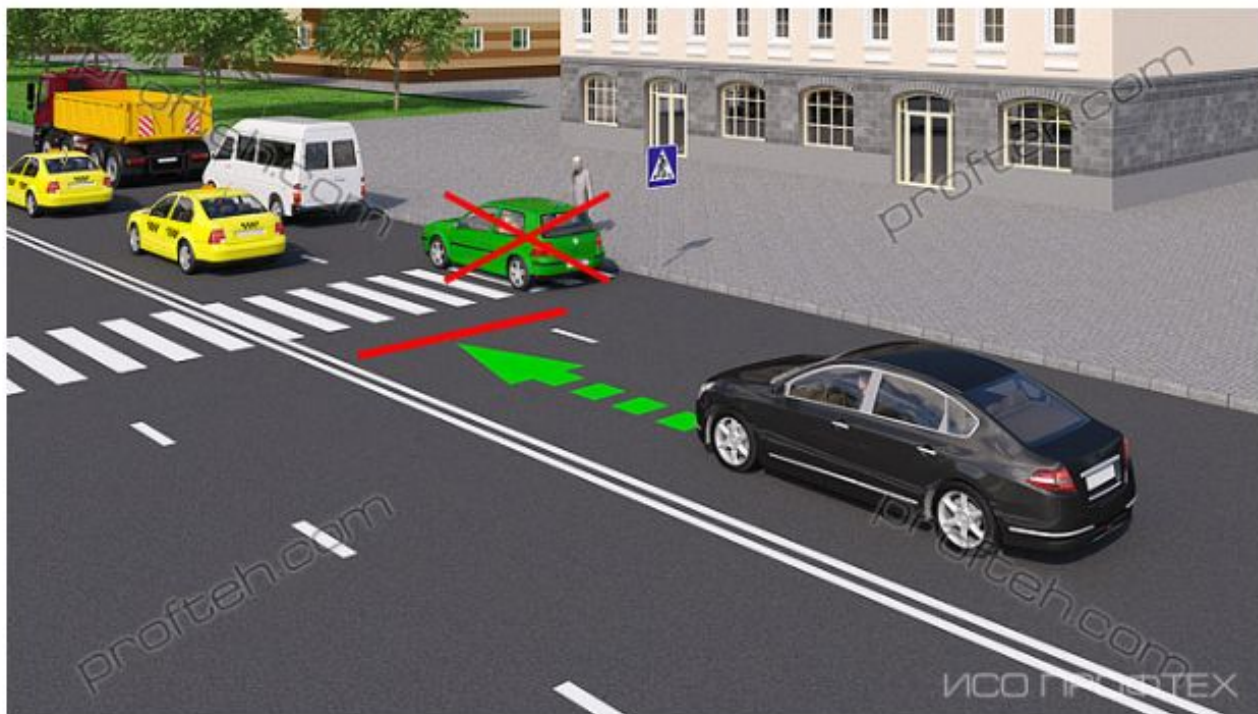


Если перед нерегулируемым пешеходным переходом остановилось или снизило скорость транспортное средство, то водители других транспортных средств, движущихся в том же направлении, также обязаны остановиться или снизить скорость.

Продолжать движение разрешено с учетом требований пункта 14.1 Правил.

*Примечание. Снижать скорость рекомендуется вообще всегда, когда в соседних рядах машины вдруг стали снижать скорость: ведь пешеход может оказаться на дороге и вне пешеходного перехода.*

Случаи, когда выезжать на пешеходный переход запрещено. Слепые пешеходы



Запрещается въезжать на пешеходный переход, если за ним образовался затор, который вынудит водителя остановиться на пешеходном переходе.

Во всех случаях, в том числе и вне пешеходных переходов, водитель обязан пропустить слепых пешеходов, подающих сигнал белой тростью.

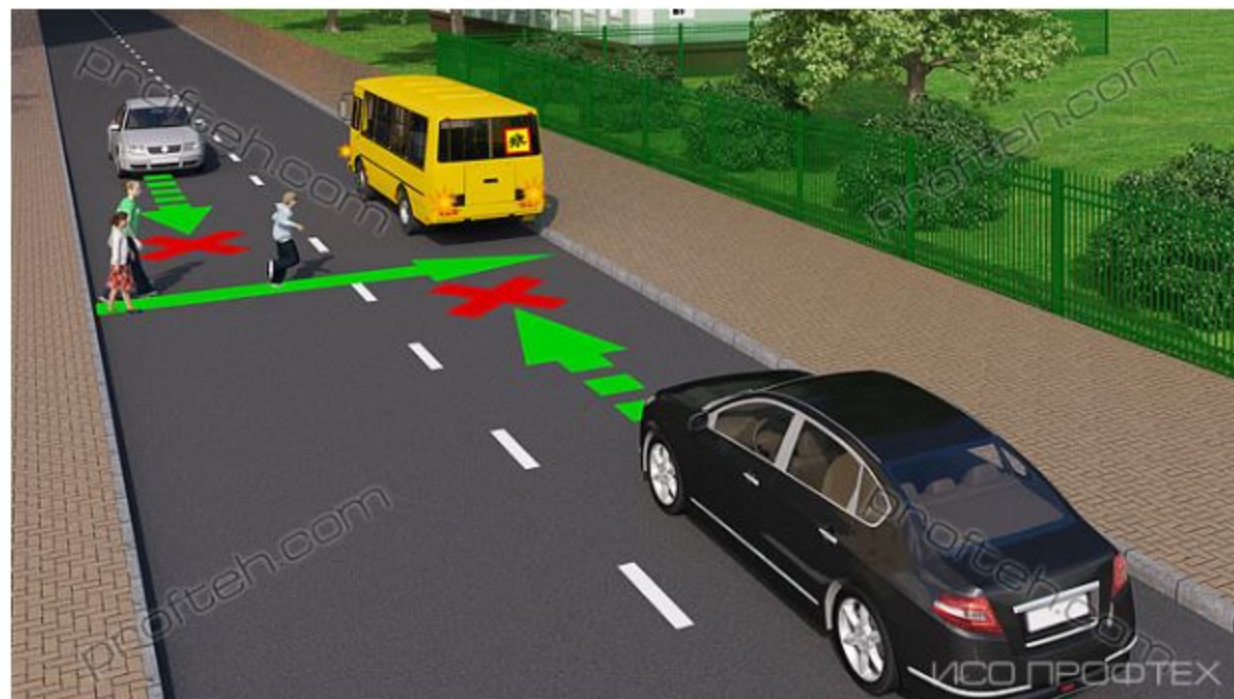


## Места остановок маршрутных транспортных средств



Водитель должен уступить дорогу пешеходам, идущим к стоящему в месте остановки маршрутному транспортному средству или от него (со стороны дверей), если посадка и высадка производятся с проезжей части или с посадочной площадкой, расположенной на ней.

Действия водителя при приближении к ТС с аварийной сигнализацией и знаком «Перевозка детей»



Приближаясь к остановившемуся транспортному средству с включенной аварийной сигнализацией, имеющему опознавательные знаки "Перевозка детей", водитель должен снизить скорость, при необходимости остановиться и пропустить детей.