


УРОК ИЗО ПО ТЕМЕ:
«ТВОИ КНИЖКИ. ОТКРЫТКИ»
3 КЛАСС

15.11.21.


Учитель Дрёмова Е.В.





В школьной библиотеке на книжной полке стоят учебники, книги, альбомы, словари.





А еще есть книги-великаны.


Бывают книжки-малютки, их без увеличительного стекла прочитать трудно.





**Книги богато украшались с древних времён.
Тогда каждая книга была величайшей драгоценностью.**





Посмотри, как художник находит место для названия книги, как выбирает форму букв.






**Рядом с текстом мы часто видим рисунки художников.
Это иллюстрации – изображения того,
о чём рассказывается в книге.**





Без Братьев-Мастеров книга не появится на свет.
Мастер Постройки строит книгу. Он помогает
решить, какой будет форма книги, её размер, где
будут иллюстрации, подписи, какими будут буквы.





У Мастера Изображения в книге очень много работы.
Ведь это с его помощью создаются все
иллюстрации.





А **Мастер Украшения** думает о том, чтобы ты сразу понял, что это за книга: сказки, приключения или учебник. Ведь украшены они тогда будут по-разному.


ФИЗМИНУТКА ДЛЯ ГЛАЗ



1. Крепко зажмурьте глаза на пару секунд



2. Быстро поморгайте глазами на протяжении одной минуты.



3. Смотрите поочерёдно сначала вверх, затем вниз, влево, вправо. Повторите это упражнение 5 раз.



4. Вращайте глазами по кругу сначала в одну сторону, затем в другую. Повторите это упражнение 5 раз.



5. Закройте глаза на 5 секунд и дайте им отдохнуть.



6. Открывайте глаза и приступайте к занятиям.

**ОТКРЫТОЕ ПИСЬМО ИЛИ
ПОЧТОВАЯ КАРТОЧКА,
КОТОРУЮ МОЖНО
ПЕРЕСЫЛАТЬ В ОТКРЫТОМ
ВИДЕ.**



Истории открытки насчитывают уже около 140 лет и за это время неоднократно менялись ее внешний вид, размеры и предназначение.



ПЕРВЫЕ ПОЧТОВЫЕ КАРТОЧКИ



2 сентября 1869 года в Австро-Венгрии появилась первая почтовая карточка с отпечатанной маркой



ВИДЫ ОТКРЫТОК

Поздравительные открытки

Фото-открытки

Патриотические открытки



ПОЗДРАВИТЕЛЬНЫЕ ОТКРЫТКИ




ФОТО-ОТКРЫТКИ



ПАТРИОТИЧЕСКИЕ ОТКРЫТКИ



ТВОРЧЕСКОЕ ЗАДАНИЕ:

- **Зарисовать поздравительную открытку для любого праздника по вашему выбору.**
- Фото работ высылайте по адресу VK :
- <https://vk.com/id589328863>
-

