


Раздел

**И в шутку, и  
всерьёз**



# Составь рассказ



**Тема урока**

**Александр  
Введенский**

**Учёный  
Петя**



## Биография



1904-1941

**Александр Иванович Введенский** – автор более 40 стихотворных и прозаических книг для детей. Родился и жил в Петербурге. Получил филологическое образование, прекрасно знал немецкий и французский языки. Это позволило ему стать одним из лучших пересказчиков сказок братьев Гримм и Шарля Перро. Он дружил с Д. Хармсом, Ю. Владимировым.



# Прогнозирование по названию

Учёный Петя



фантазёр

образованный

учёный

Петя

врун

лгуни



профессор

выдумщик

знающий

начитанный

**Что такое  
МОЗГОВАЯ  
атака?**





# Объясни

и

Облетает лист зеленый,  
Объясни нам, почему?



**Какой ответ больше нравится?  
Почему?**

**Листикам нравится быть лётчиками**

**Листья откусывают птицы**

**Ёж – лесной портной**



# Объясн и

Не поймём — зачем зимою  
Снег на улице валит  
И над белою землею  
Больше зяблик не летит?



# Какой ответ больше нравится? Почему?

Снег – пух лунных тополей, а зяблик зимой  
баюкает медведя в берлоге

Снег отправляют инопланетяне, когда у них его  
становится очень много, а зяблик лёг в спячку,  
он устал

На небе работает снежная машина и наводит  
уборку в своём дворе, а зяблику надоело летать  
он хочет плавать




# Объясни

Видишь, стали дни короче  
И длиннее стали ночи?



Почему, ответь потом,  
Вся река покрылась льдом?



# Какой ответ больше нравится? Почему?

День устал, хочет спать, поэтому уступил ночи.  
Река закрылась одеялом, чтоб не дуло.

День проиграл ночи в шашки несколько часов,  
а лёд на реке – крышка, чтобы  
рыбы не разбежались


Река устроила забастовку, закрылась льдом,  
поэтому и день за ним повторил



**Где же можно  
было получить  
ответы на все эти  
вопросы?**

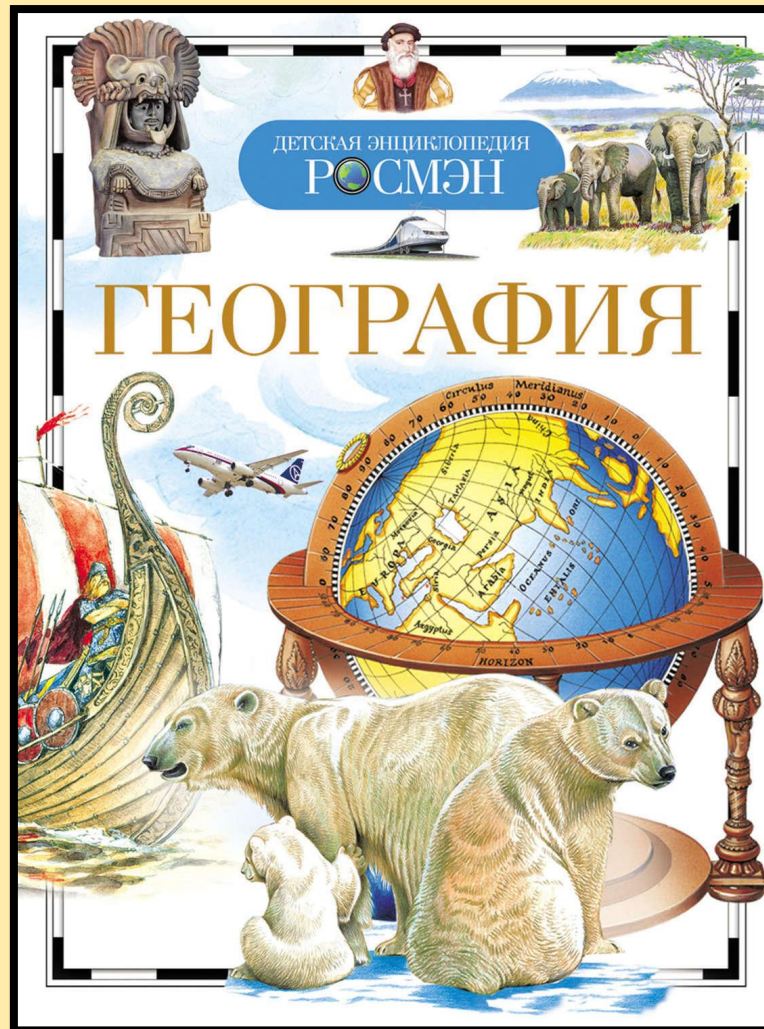


# Почему лист зелёный?





# День и ночь, снег?



# Больше зяблик не летит?



Придумайте ещё  
вопросы для  
Пети!



# Александр Введенский (1904-1941г.)



Активация Windows  
Чтобы активировать Windows, перейдите в параметры компьютера.



## Итог урока

**Мы  
познакомились...**

**Я бы посоветовал (а)  
Пете ...**

**Я бы стал(а) дружить с  
НИМ....**

