

# Занятость населения. Человеческий капитал.

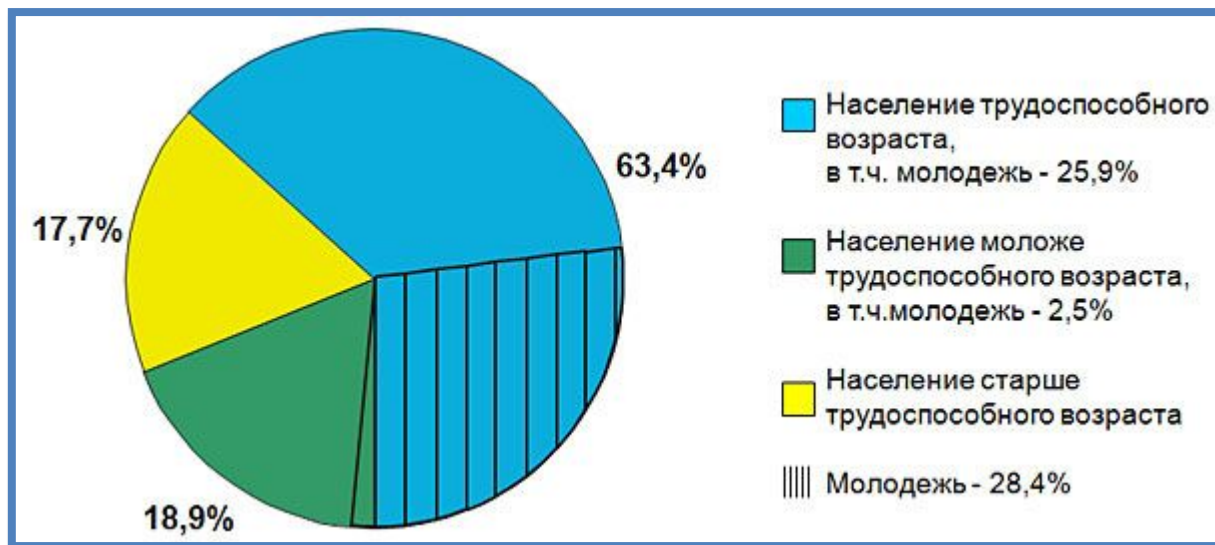
Урок 57

8 класс



# Трудоспособное население страны

- В России трудоспособными считаются мужчины в возрасте от 16 до 59 лет включительно.
- Женщины от 16 до 54 лет включительно.
- В нашей стране людей в трудоспособном возрасте примерно 86 миллионов человек.
- Но не все люди этого возраста работают, многие из них инвалиды (около 7–8 миллионов человек), поэтому численность людей, способных работать, еще меньше.
- По данным переписи населения 2010 года люди трудоспособного возраста составляют 62% от общей численности населения



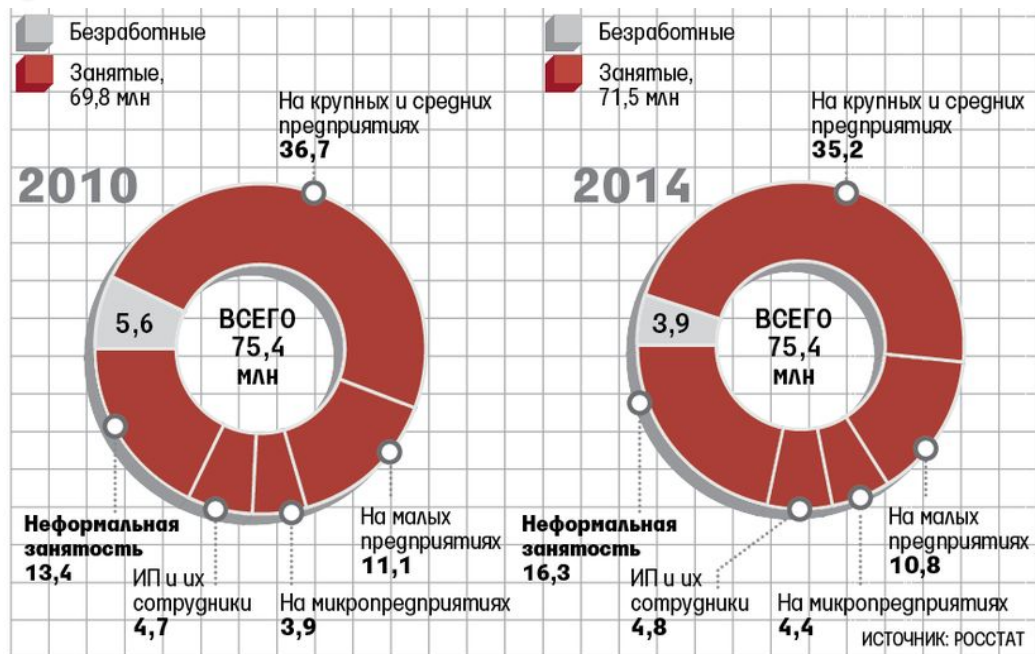
# Трудовые ресурсы – часть населения страны, способная работать в хозяйстве.





# Экономически активное население (ЭАН) – часть населения страны, которое работает или потенциально способно работать.

Экономически активного населения в России примерно 71 миллион человек. Количество людей в трудоспособном возрасте в России уменьшается, это связано с невысокими показателями рождаемости и повышенной смертностью среди людей трудоспособного возраста (особенно у мужчин).



**Безработица** – наличие в стране людей, составляющих часть экономически активного населения, которые способны и желают работать, но не могут трудоустроиться (найти работу).



Доля безработных в России – около 7,5% экономически активного населения.

## Причин безработицы в

стране очень  
много

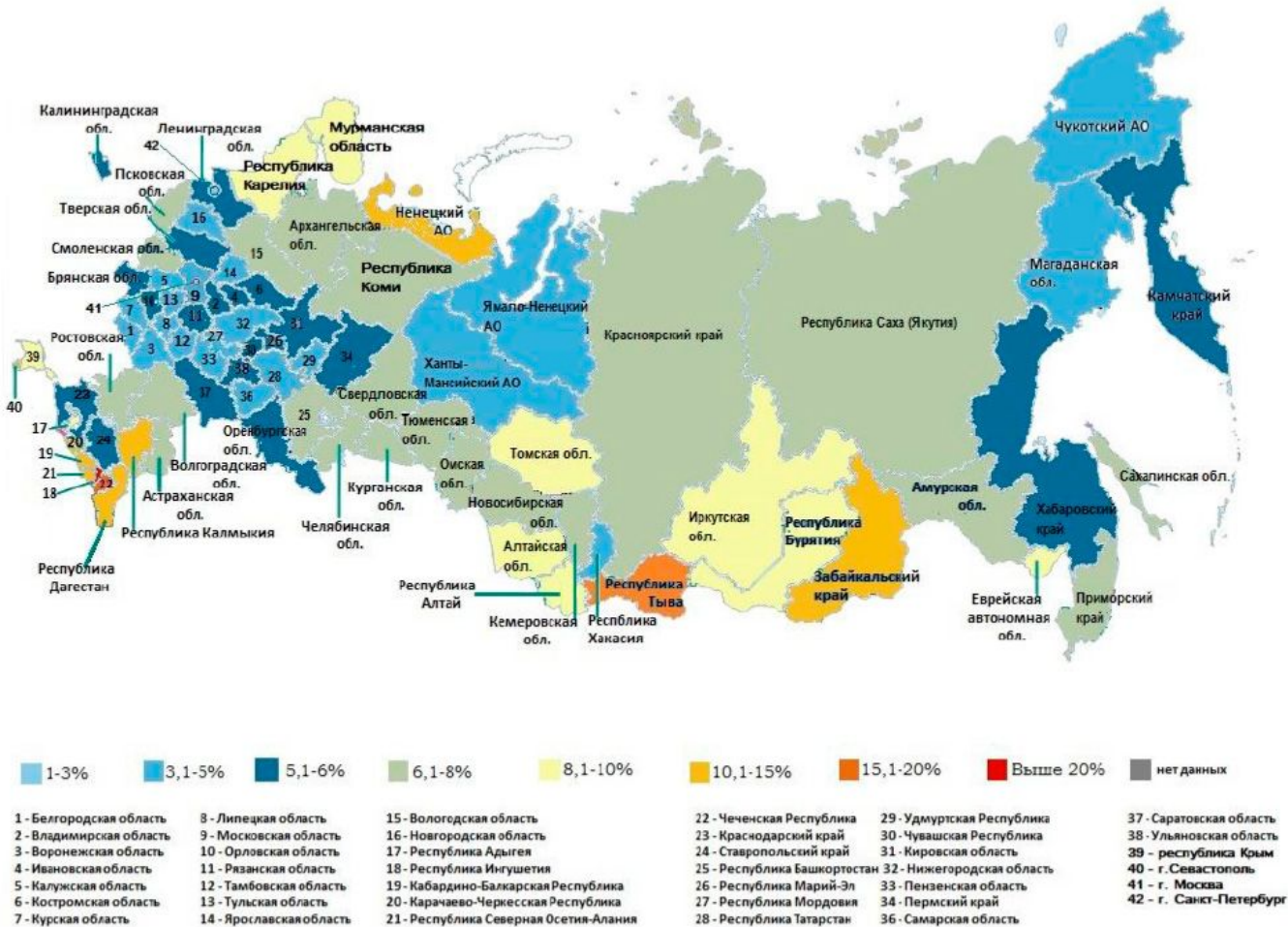


- СОКРАЩЕНИЕ ШТАТОВ;
- ОКОНЧАНИЕ УЧЕБЫ;
- УХОД ЗА РЕБЕНКОМ;
- НИЗКАЯ ЗАРАБОТНАЯ ПЛАТА;
- ПЛОХИЕ УСЛОВИЯ ТРУДА;
- ИСКЛЮЧЕНИЕ СРОКА ТРУДОВОГО СОГЛАШЕНИЯ ;
- ЛИКВИДАЦИЯ ПРЕДПРИЯТИЯ;
- СОСТОЯНИЕ ЗДОРОВЬЯ;
- СМЕНА МЕСТО ЖИТЕЛЬСТВА;
- ЗАДЕРЖКА ВЫПЛАТЫ ЗАРАБОТНОЙ ПЛАТЫ И ДР.





**Наибольший уровень безработицы на Северном Кавказе, в Забайкалье, на юге Сибири. Самые низкие показатели безработицы характерны для Центральной России, Северо-Запада и северных регионов России.**



**Некоторые жители нашей страны уезжают в другие страны в поисках высокооплачиваемой, интересной работы. Наиболее привлекательными странами, с точки зрения трудоустройства, для россиян являются США, Германия, Канада, Испания, Кипр.**

# Человеческий капитал – это интеллект, здоровье, знания, качественный и производительный труд и качество жизни.



Табл. 1. Стоимость национального человеческого капитала в 2010 году на душу населения, тыс долл, ППС

США	1255.6
Великобритания	315
Германия	566
Япония	612
Китай	19
Индия	3.8
Эстония	144
Россия	14.5

«Утечка мозгов» — процесс массовой эмиграции, при которой из страны или региона уезжают специалисты, учёные и квалифицированные рабочие в другие

КАКИЕ ПОЗИЦИИ РОССИЯ ЗАНИМАЕТ В РЕЙТИНГЕ СТРАН ПО РАЗВИТИЮ ЧЕЛОВЕЧЕСКОГО КАПИТАЛА  
Источник: «Отчет о человеческом капитале 2015» Всемирного экономического форума



## **Положительные и отрицательные черты безработицы. Верно ли утверждение (да или нет):**

- **Полная занятость населения тормозит развитие экономики.**
- **Безработица способствует закрытию устаревших и экономически невыгодных производств.**
- **Безработица снижает уровень преступности.**
- **Безработица повышает конкуренцию на рынке труда.**
- **У безработного человека много личного свободного времени.**
- **Безработица способствует повышению уровня образования и квалификации работников.**

• **Безработица стимулирует рост экономики**



# Домашняя работа

- **Базовый уровень- Параграф 51, дописать урок №58 в рабочей тетради. Повышенный уровень- Школа географа-исследователя, учебник стр. 270. Причины и уровень безработицы в Астраханской области.**