

**Государственное бюджетное  
профессиональное образовательное  
учреждение города Москвы "Московский  
образовательный комплекс ЗАПАД"**

**Презентация по имиджеологии  
на тему: «Женское нижнее белье»**

**Выполнила: Савельева К.С.  
группа: 31 ПЭ -1**

# Нижнее белье.

Цвет белья должен гармонировать с цветом одежды.



**Белье не должно просвечиваться  
сквозь одежду. Исключение:  
очередной каприз моды.**





# Бюстгальтеры

## Основные виды бюстгальтеров и их преимущества

Бюстгальтер-балконет  
Бюстгальтер Plunge  
Бюстгальтер с чашкой  $\frac{3}{4}$   
Бюстгальтер Push-up  
Литой бюстгальтер  
Бюстгальтер без косточек  
Бюстгальтер Multiway  
Бюстгальтер T-shirt



**Бюстгальтер-балконет.**  
Максимально приподнимает грудь и визуально делает ее полной.



**Бюстгальтер Plunge.** Имеет современную форму и отлично поддерживает, делая его идеальным вариантом под одежду с глубоким декольте.



**Бюстгальтер с чашкой  $\frac{3}{4}$ .**  
Поддерживающая модель, которая покрывает  $\frac{3}{4}$  груди и придает ей отличную форму.



**Бюстгальтер Push-up.**  
Максимально поднимает грудь и создает соблазнительное декольте – идеальный вариант для маленькой груди.



**Литой бюстгальтер.**  
Данная модель имеет гладкую форму и отлично подходит под облегающую одежду.



**Бюстгальтер без косточек.**  
Мягкий и комфортный бюстгальтер без косточек, который поддерживает грудь.



**Бюстгальтер Multiway.** Модель, которую можно носить с бретелями, без бретелей, с бретелей на одном плече, а также скрестив бретели на спине.



**Бюстгальтер T-shirt.**  
Бесшовный бюстгальтер с литыми чашками – идеальная модель под футболку.

Бюстгальтер  
является  
важным  
предметом  
туалета,  
создавая  
основу наряда.


**Следует покупать  
разные бюстгалтеры  
под разную одежду и на  
все случаи жизни: без  
швов, без бретелей,  
спортивные и т.д.**



**Задняя часть лифчика  
должна приходиться на  
середину спины.**



**Грудь не должна  
вываливаться из чашечек.**






**Женщинам с тяжелой грудью больше подойдут бюстгалтеры с неэластичными бретелями.**



**Женщинам с «мясистой» спиной  
следует выбирать лифчики с  
тремя и более застежками на  
спине.**



**Новый бюстгальтер следует  
застегивать на крайние  
крючки.**



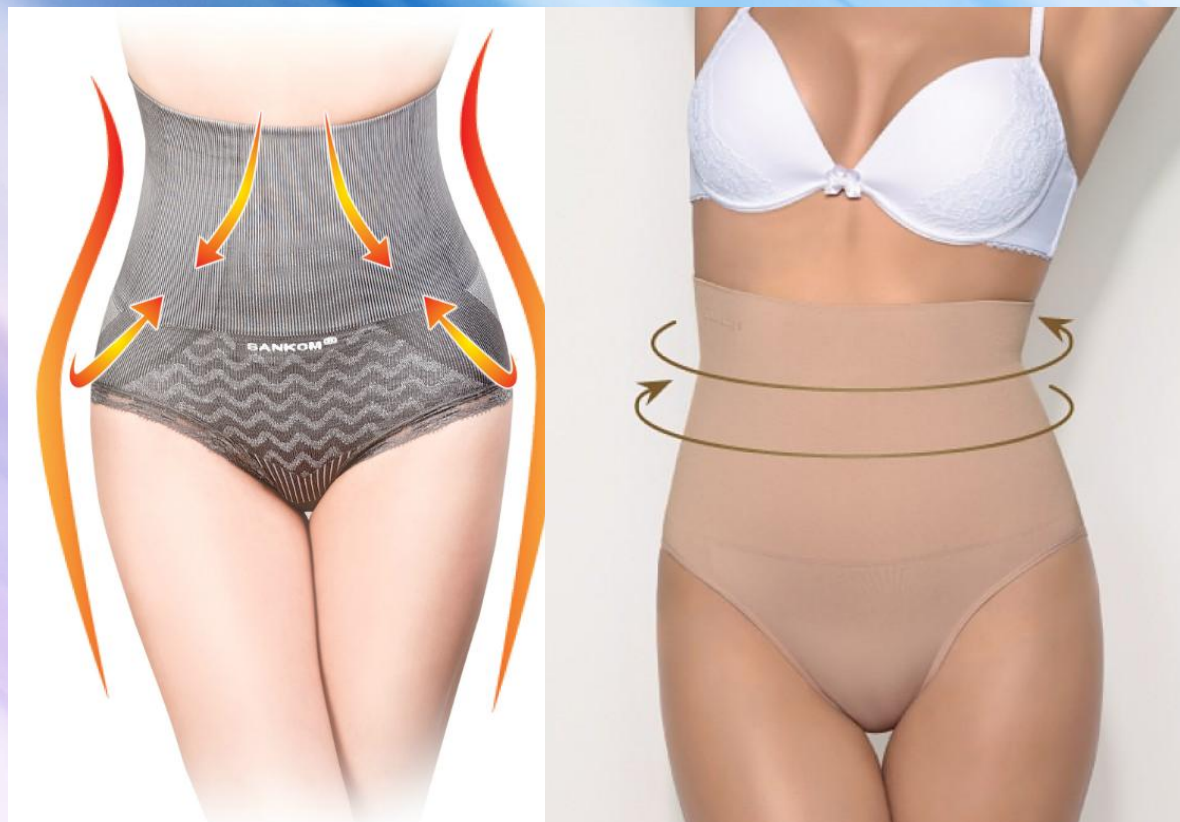



# Трусики

**Трусики не  
должны  
проступать  
сквозь одежду ни  
при каких  
обстоятельствах.**



**Модель,  
утягивающая  
живот, должна  
быть подобрана  
четко по  
размеру: при  
посадке над  
резинкой не  
должен  
образовываться  
валик.**









# Колготки/чулки

Если женщина не работает в компании со строгой формой одежды, то летом допустимо ходить без колготок или чулок, при условии, что на ногах нет каких – либо дефектов и волос.



**Тем не менее колготки/чулки  
необходимо носить с костюмами.**





**Колготы/чулки  
телесного  
цвета подходят  
практически  
на все случаи  
жизни.**



**Чтобы визуально удлинить ноги,  
необходимо носить колготки или чулки  
того же цвета, что юбка или туфли.**



**Плотность  
КОЛГОТ или  
чулок должна  
соответствовать  
плотности  
ткани, из  
которых сшиты  
брюки или юбка.**





**Фактурные колготки или чулки придают  
всему наряду особый шарм, но также они  
могут визуально утолщать ноги.**





