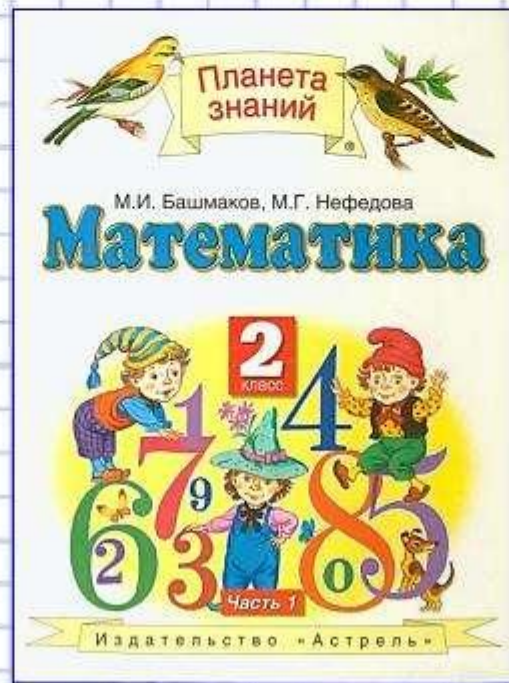
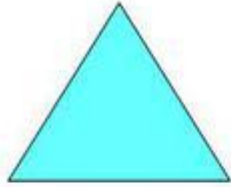


Урок математики


2 класс




Им угол имя подарил



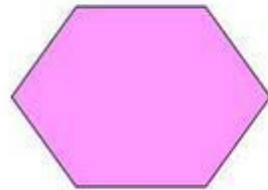
треугольник




многоугольник



четырёхугольник



шестиугольник




пятиугольник

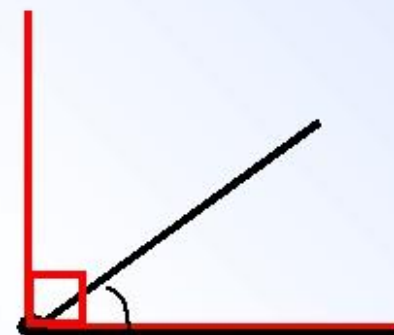


прямоугольник

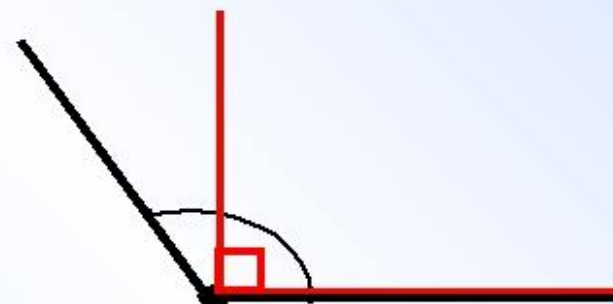
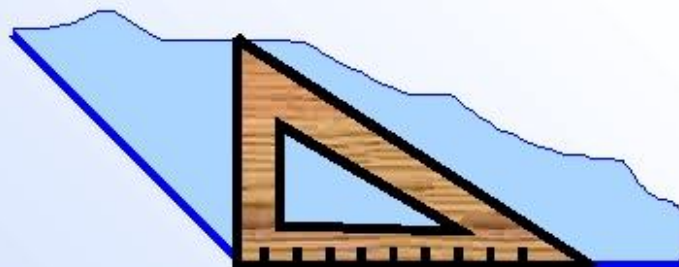




Острый угол – это угол, который меньше прямого.

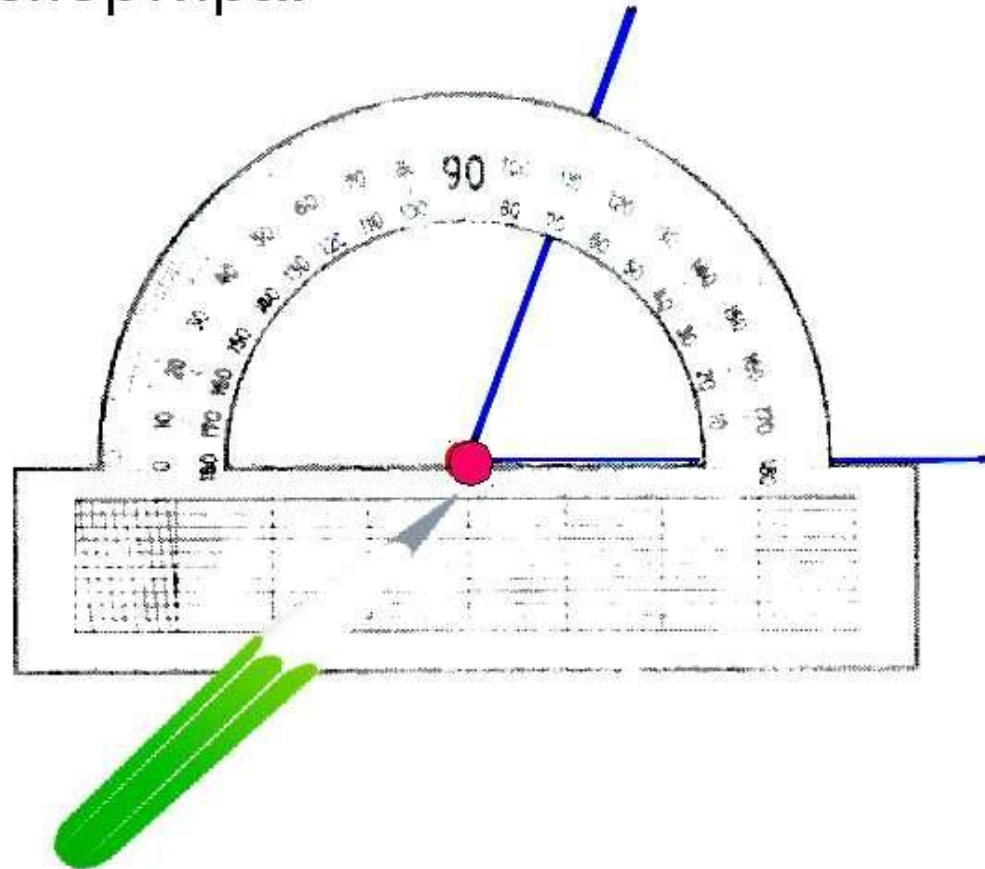


Тупой угол – это угол, который больше прямого.



АЛГОРИТМ ИЗМЕРЕНИЯ УГЛОВ.

1. Совместить вершину угла с центром транспортира.



Стр.39, упр.6. Выполнить карандашом в учебнике
Стр. 40, упр. 8 и 9 выполнить в тетради.
Стр. 40, упр.11, в учебнике.

Задание !!!

выучить названия компонентов действий при умножении и делении



*(таблица в следующем
слайде)*

НАЗВАНИЯ КОМПОНЕНТОВ ДЕЙСТВИЯ УМНОЖЕНИЯ

1 МНОЖИТЕЛЬ

2 МНОЖИТЕЛЬ

ПРОИЗВЕДЕНИЕ

$$4 \times 2 = 8$$

ПРОИЗВЕДЕНИЕ

НАЗВАНИЯ КОМПОНЕНТОВ ДЕЙСТВИЯ ДЕЛЕНИЯ

ДЕЛИМОЕ

ДЕЛИТЕЛЬ

ЧАСТНОЕ

$$8 : 2 = 4$$

ЧАСТНОЕ





Спасибо за
внимание!

