

ИНСТРУКЦИЯ ДЛЯ ВОЛОНТЁРОВ ФГКС



**Ресурсный центр
поддержки добровольчества
Приморского края**

добро.ru

КРУПНЕЙШАЯ ПЛАТФОРМА ДОБРЫХ ДЕЛ В РОССИИ

экосистема сервисов для
развития социальных инициатив



Крупнейшая платформа для добрых дел



Добрые дела рядом с домом



Путешествия со смыслом



Участие в масштабных событиях



Привилегия за волонтерскую деятельность

Стать волонтером

Стать организатором

▶ Смотреть ролик



Привлечение добровольцев



Продвижение добрых дел и социальных проектов



Бесплатное обучение



Информационная и грантовая поддержка



Гуманитарные миссии #МЫВМЕСТЕ с Донбассом

Регистрация

Уже есть аккаунт? [Войти](#)

Госуслуги	VK ID	Google
Leader-ID	Яндекс	Еще 6

или

Это поле необходимо заполнить

Это поле необходимо заполнить

[Соглашаюсь на обработку моих персональных данных, с правилами пользования сайтом и принимаю Пользовательское соглашение](#)

[Соглашаюсь получать рассылку с информацией о самых интересных событиях](#)

Зарегистрироваться

Необходимо заполнить все поля

ИЛИ

Пройти авторизацию через предлагаемые учётные записи



Шибанова Алек
Сергеевна
★ 5 ID: 125382

Мероприятия 1 ?
Часов работы 3 ?
Верифицированных часов 0

Заполненность профиля: 91%



Перейти в профиль волонтера

Смотреть книжку волонтера

- 📅 Мои заявки
- 🏆 Заявки на конкурсы
- 💬 Отзывы
- ★ Мои бонусы
- ⋮

Нажать на
ПОИСК

Заявки на волонтерские вакансии




Акция взаимопомощи #МыВместе
Помощь в доставке продуктов и лекарств
марта – 1 апреля 2022, 08:00 - 20:00

На рассмотрении

Отменить заявку

Рекомендации для волонтеров



Голосование за благоустройство 2022
Волонтер по благоустройству территории
15 апреля – 30 мая 2022, 10:00 - 19:00

Одобрено

Отменить заявку

Связаться с организатором

Заявки на посещение мероприятия

У вас нет активных заявок

Предложения

Для вас пока нет предложений

Персональные рекомендации

Обучение

Смотреть все (6)

Начальный курс подготовки волонтеров в социальной сфере

Интеллектуальное волонтерство. Вводная лекция



Набрать название мероприятия



Добрые дела

Волонтеры

Организаторы

Проекты

Искать везде

Местоположение

В каком месте?

Дата

Когда проводится?

Направление

Что интересно?

Найти

Нажать

Показать на карте

Найдено 62 результата

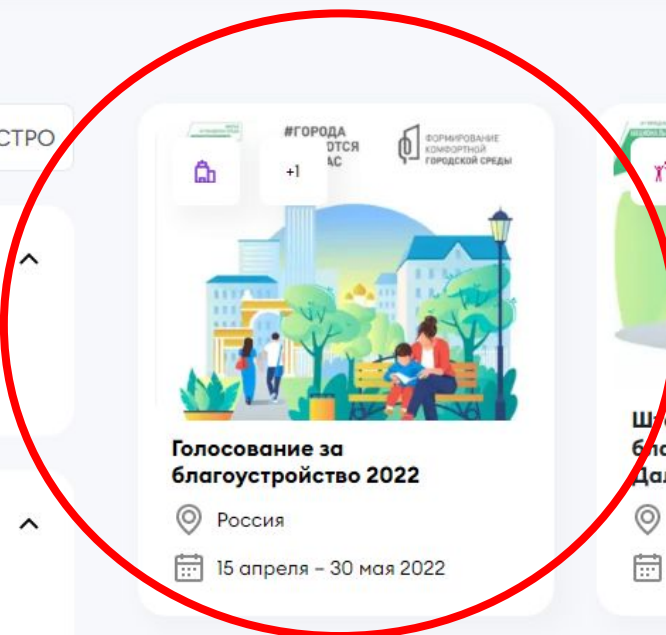
ГОЛОСОВАНИЕ ЗА БЛАГОУСТРО

Формат проведения

- Онлайн
- Офлайн

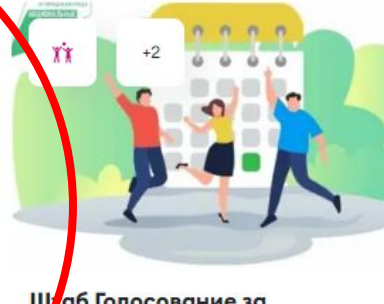
Условия

- Бесплатное питание
- Билеты в театр
- Благодарности
- Верифицированные часы



Голосование за благоустройство 2022

Россия
 15 апреля – 30 мая 2022



Шаб Голосование за благоустройство 2022 (Спасск-Дальний)

Россия, Приморский край, ...
 15 апреля – 30 мая 2022



Голосование за благоустройство 2022

Приморский край, г Арсен...
 15 апреля – 30 мая 2022



[← Назад](#)[Поделиться](#)

#ГОРОДА ЛЮТЯ ИАС

Формирование комфортной городской среды

49145 волонтеров подали заявку на это доброе дело

Организатор быстро отвечает на заявки

Голосование за благоустройство 2022

В рамках проекта Голосование за благоустройство общественных пространств

Основная информация

Минстрой России

Россия

15 апреля – 30 мая 2022, 10:00 - 19:00

Описание

Голосование за объекты благоустройства проводится в рамках федерального проекта «Формирование комфортной городской среды».

[Показать полностью](#)

Можно приходить с детьми

Доступно для людей с инвалидностью

формированиекомфортнойгородскойсреды

минстройроссии

Образовательное мероприятие

городаменяютсядлянас

ЖильеИГородскаяСреда



ФУНКЦИИ

Набор открыт
Волонтер по благоустройству территории
240 из 44240

Волонтер по благоустройству территории

Отменить заявку



Подать
заявку



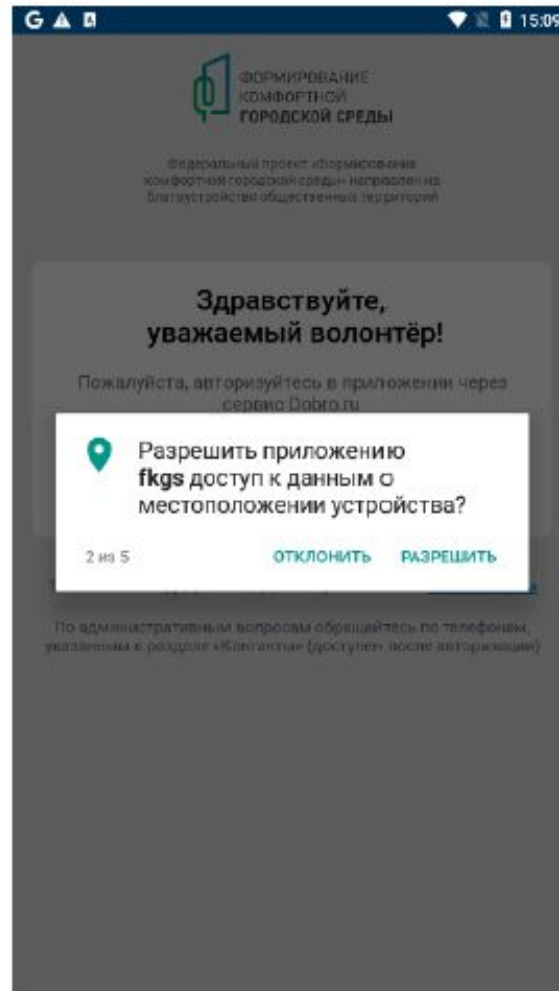
РАБОТА В ПРИЛОЖЕНИИ «ВОЛОНТЁР ФГКС»



**Ресурсный центр
поддержки добровольчества
Приморского края**

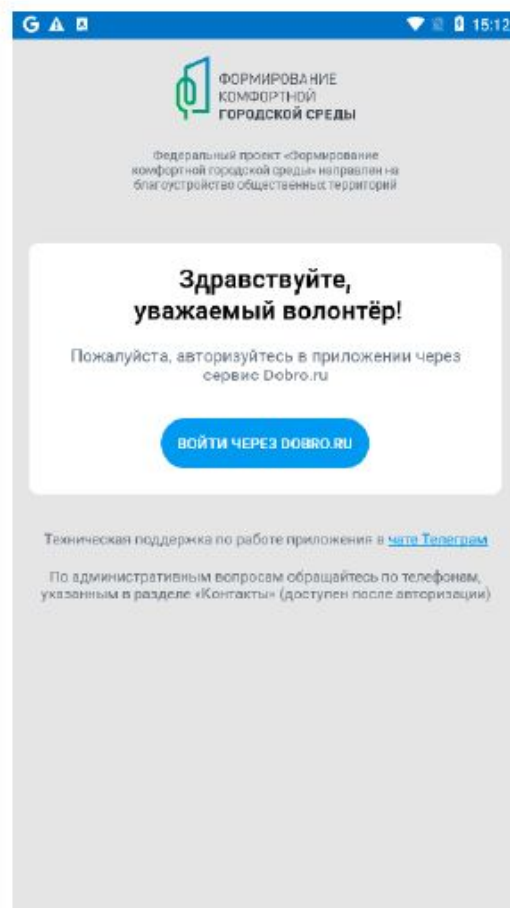
Запуск приложения и разрешения

1. Запустите приложение и дайте все разрешения, которое запрашивает приложение, разрешения необходимы для корректной работы приложения.



Авторизация волонтёра

1. После дачи разрешений на экране нажмите кнопку «Войти через dobro.ru»







2. На следующем экране приложения войдите, используя свою учётную запись dobro.ru:



добро.ru

Вход

Еще нет аккаунта? [Зарегистрироваться](#)


 Госуслуги  VK Connect

 Google  Leader-ID

 Яндекс  Еще 6

или

Электронная почта *

Пароль * 

[Забыли пароль?](#)


Войти

Регистрация организатора


3. На следующем экране нажмите кнопку «Продолжить»:

← Авторизация


добро.ru



Ваш аккаунт

 AA Алексей Алексей

[Сменить аккаунт](#) [Продолжить](#)

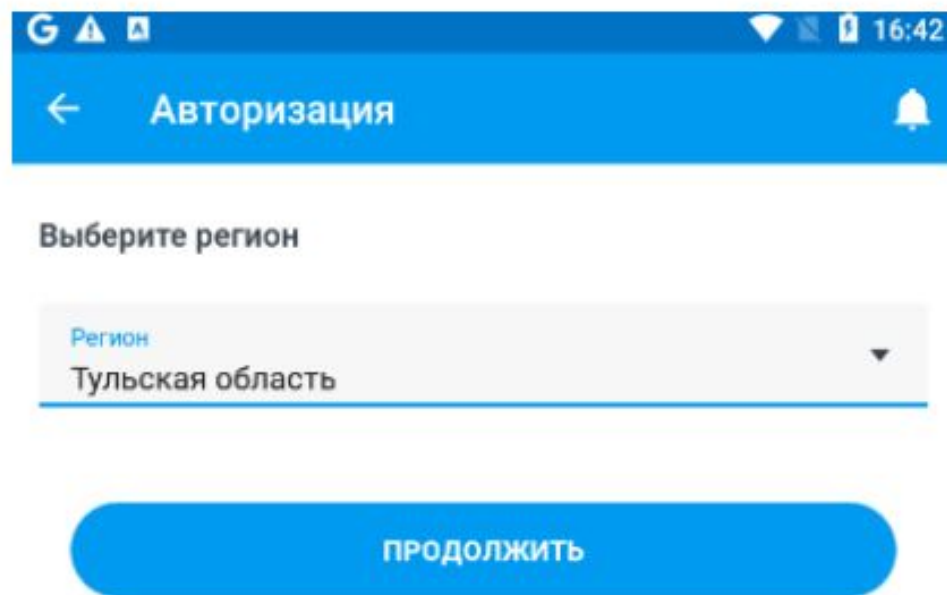
Добро.РФ 

Установите мобильное приложение, чтобы быстрее находить добрые дела рядом с домом.

Установить

4. Выберите Субъект Российской Федерации в котором Вы будете работать из списка раскрывающегося списка и нажмите кнопку «продолжить»:

Повторно сменить регион можно после прохождения процедуры авторизации волонтера, нажав на пункт «Ещё» в нижнем меню приложения, далее выбрав пункт «Регион».



Г ▲ □ 16:42

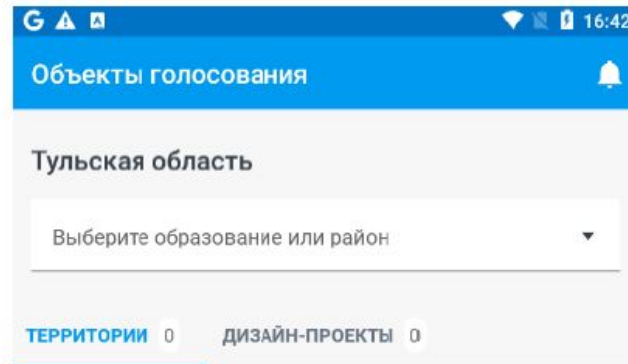
← Авторизация 🔔

Выберите регион

Регион
Тульская область ▼

ПРОДОЛЖИТЬ

5. Перед Вами главный экран приложения, авторизация волонтера завершена:



Выберите образование или район города,
чтобы увидеть объекты для голосования



4. На следующем экране выберите доступный способ допуска гражданина до голосования: через Госуслуги или по номеру телефона:

Анкета для голосования 

Выберите способ авторизации

Войти через **госуслуги**

Голосование возможно только для стандартной и подтвержденной учетной записи ЕСИА (Госуслуги)

 **ВОЙТИ**

Войти по номеру телефона

На ваш номер придёт проверочный код для подтверждения номера телефона

ВОЙТИ

 Анкета

 Голосование

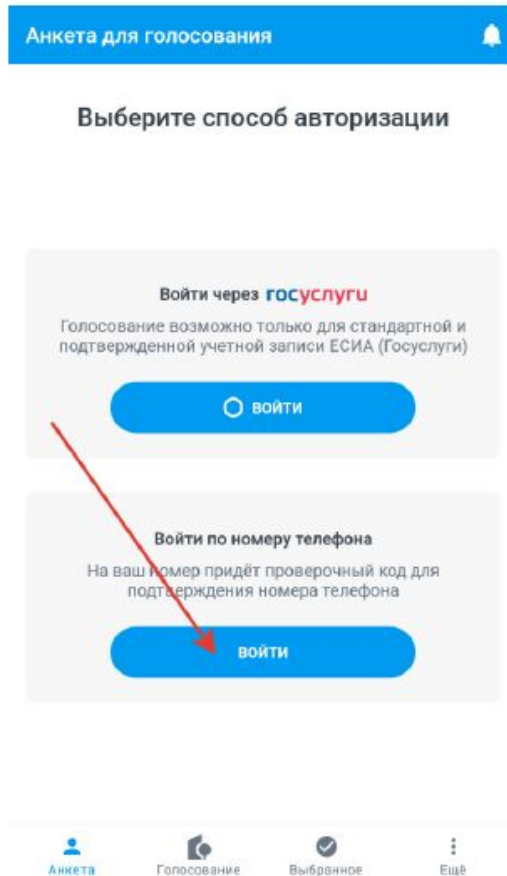
 Выбранное

 Ещё

Допуск гражданина к голосованию с верификацией номера телефона по обратному звонку

Для голосования у гражданина должен быть с собой сотовый телефон способный принимать входящие вызовы и отображать на экране номер телефона с которого производится входящий вызов.

1. Нажмите кнопку «Войти» в блоке «Войти по номеру телефона»



2. Откроется экран анкеты для ввода номера телефона гражданина:

Анкета для голосования

← Шаг 1 из 3 →

Номер телефона
+7

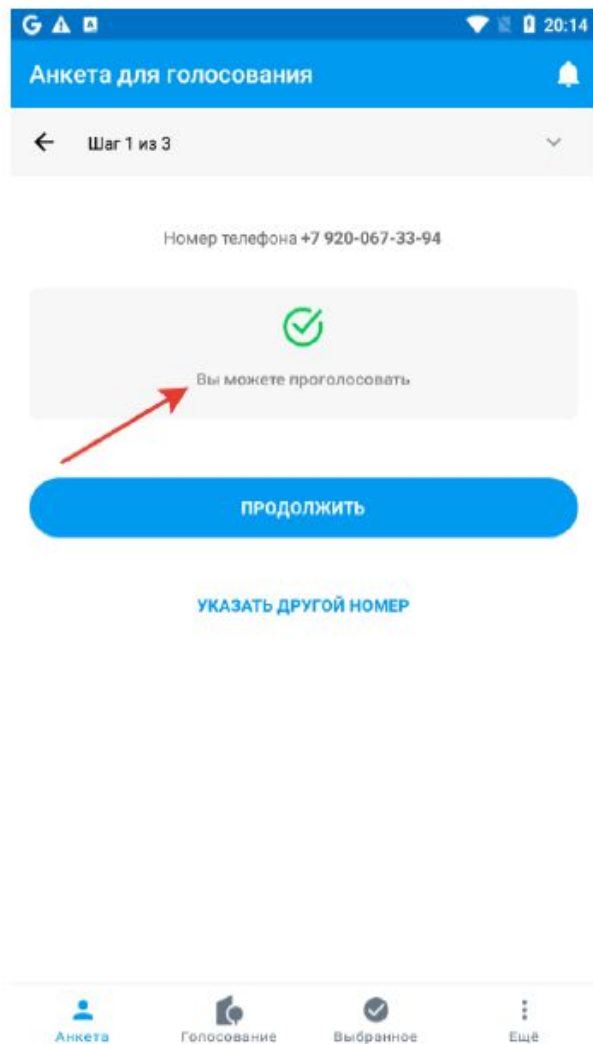
ПРОДОЛЖИТЬ

Анкета Голосование Выбранное Ещё

3. Спросите у гражданина номер его сотового телефона и введите в поле «Номер телефона» 10 знаков номера телефона (международный код России +7 подставляется в начале номера телефона автоматически в интерфейсе)


4. Нажмите кнопку «Продолжить»


5. Откроется экран проверки возможности голосовать:



6. В случае, если на экране проверки указано «Вы можете проголосовать», то это означает, что у гражданина есть голоса, и он может голосовать. Нажмите кнопку «Продолжить»

7. В течении минуты на телефон Гражданина поступит звонок с номера телефона, гражданин должен сообщить волонтеру последние 4 цифры номера телефона, которые волонтер должен ввести на экране в поле «Проверочный код» и нажать кнопку «подтвердить»:

Анкета для голосования 

← Шаг 2 из 3 

Проверочный код

ПОДТВЕРДИТЬ

[УКАЗАТЬ ДРУГОЙ НОМЕР](#)

[ОТПРАВИТЬ КОД ЕЩЕ РАЗ](#)

Анкета для голосования

1 Номер телефона — 2 Подтверждение номера телефона — 3 Данные гражданина

Выберите район или муниципальное образование

Муниципальное образование или район
Нижегородский район

продолжить

На экране выберите район или муниципалитет для голосования нажмите кнопку «Продолжить» после чего будет показан экран ввода данных гражданина:

12:30

Анкета для голосования

1 Номер телефона — 2 Подтверждение номера телефона — 3 Данные гражданина

Заполните данные для регистрации

Фамилия

Имя

Отчество (если есть)

E-mail (необязательно)

Гражданин должен самостоятельно согласиться с правилами использования сервиса и на обработку персональных данных и самостоятельно проголосовать.

Я даю согласие на обработку моих персональных данных, а также их передачу в соответствии с п.3, ст.6 ФЗ-152 «О персональных данных»

ПЕРЕЙТИ К ГОЛОСОВАНИЮ

Нажимая на кнопку «Перейти к голосованию» я подтверждаю, что ознакомлен с Политикой обеспечения информационной безопасности персональных данных при их обработке ФАУ «Проектная дирекция Минстроя России»

СОЗДАТЬ НОВУЮ АНКЕТУ

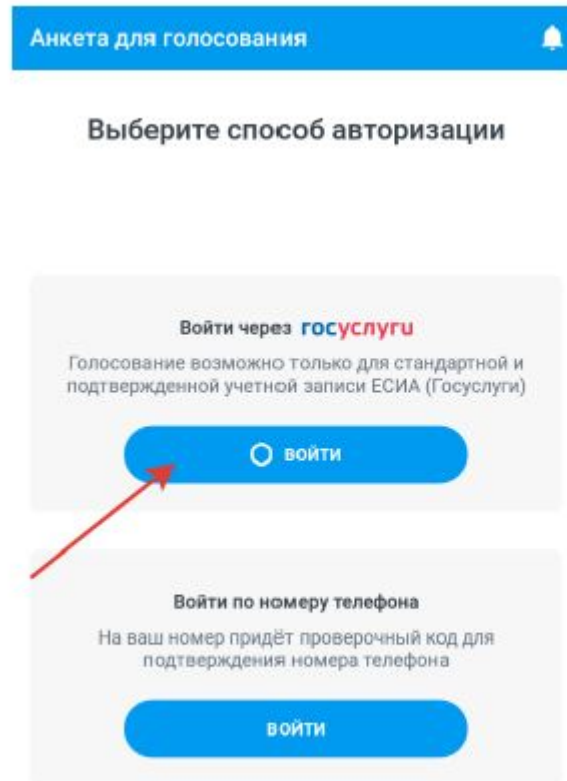
Анкета Объекты голосования Выбранный объект Еще


Гражданин должен ввести свою фамилию, имя, отчество, адрес электронной почты (не обязательно), дать согласия и нажать кнопку «Перейти к голосованию». Далее вы будете перемещены на экран выбора объектов для голосования.

Допуск гражданина к голосованию через Госуслуги

Для голосования через госуслуги у гражданина должно быть с собой устройство с камерой и доступом к интернет, например, смартфон, на котором он может авторизоваться под своей учётной записью в Госуслугах.

1. Нажмите кнопку «Войти»



Анкета для голосования 

Выберите способ авторизации

Войти через госуслуги
Голосование возможно только для стандартной и подтвержденной учетной записи ЕСИА (Госуслуги)

войти

Войти по номеру телефона
На ваш номер придёт проверочный код для подтверждения номера телефона

войти

2. На экране отобразится уникальный QR-код:

Анкета для голосования 

1. Покажите QR-код гражданину

Гражданин должен считать QR-код камерой своего смартфона и авторизоваться на сайте Госуслуг.



Входя на портал, вы подтверждаете, что вам более 14 полных лет, даёте [Согласие на обработку моих персональных данных](#), а также их передачу в соответствии с п.3. ст.6 ФЗ-152 «О персональных данных».

3. Покажите QR-код гражданину, чтобы он считал его приложением камеры своего смартфона с функцией распознавания QR-кодов или иным приложением с функцией распознавания QR-кода.

4. Гражданин на своём устройстве должен перейти по ссылке, которая была распознана из QR-кода и войти в свой аккаунт Госуслуг, окно авторизации которого доступно по данной ссылке:

Изображение экрана авторизации на смартфоне гражданина:

госуслуги Единая система идентификации и аутентификации

Вход ПОС ЕПГУ

Телефон, почта или СНИЛС

Пароль

Не запоминать логин и пароль

Войти

[Я не знаю пароль](#)

[Зарегистрируйтесь для полного доступа к сервисам](#)

[Вход с помощью электронной подписи](#)

5. После удачной авторизации на смартфоне гражданина будет отображён сайт голосования. Гражданин должен сообщить волонтеру, что он успешно авторизовался.

6. Волонтер внизу экрана анкеты генерации QR-кода должен нажать кнопку «Проверить». Если авторизация гражданина успешна и у него остались голоса, то произойдет переход к следующему экрану.

7. Если гражданин уже использовал все голоса, то перехода к следующему экрану не произойдет и будет выведено соответствующее уведомление.

Анкета
для голосования

Выберите район или
муниципальное
образование

Муниципальное образование или район
Нижегородский район

продолжить

Анкета Голосование Выбранное Еще

8. Выберите район или муниципальное образование и нажмите кнопку «Продолжить» и вы будете перемещены на экран выбора объектов для голосования.