


# Конкурс среди команд Лидерского курса М. Федоренко



**«Вера, Надежда,  
Любовь»**

# Конкурс «Вера, Надежда, Любовь»



- После каждого Этапа команды получают Звезды
- Победителем станет команда, получившая больше всего Звезд по итогам всех трех Этапов
- Каждое новое задание будет продолжением предыдущего этапа
- Для каждого Этапа есть свои заданные критерии оценки

ЭТАП 1 и  
до 5 баллов за  
Этап



ЭТАП  
до 10 баллов за  
Этап

## Первые результаты

Название команды	Номер команды	1 декабря
Дивергент	208	4
Иммунитет Иркутская область	93	3
Есть контакт	213	3
ШАРовая десятка. Кодекс Лидера.	Сборная команда	3

*Примерно половина команд не набрала звезд по итогам первого этапа*

*Остальные команды набрали по 1 или 2 звезды в соотношении (70/30)*

## Первые результаты

Название команды	Номер команды	1 декабря	6 декабря	ИТОГО ЗВЕЗД
Дивергент	208	4	5	9
Есть контакт	213	3	4	7
Творческий Микс	98	2	5	7
ШАРовая десятка. Кодекс Лидера.	Сборная команда	3	3	6
Добрые сердца	122	2	4	6
ПАЗЛ	124	2	4	6
Здоровая Шестерка	384	2	4	6

*Все команды, принявшие участие в первых двух этапах, имеют хотя бы 2 звезды*

*19 команд – 5 звезд      21 команда – 4 звезды*

*20 команд – 3 звезды      19 команд – 2 звезды*

# ЭТАП 3 – ЛЮБОВЬ К КОМАНДЕ

ЭТАП 1

ЭТАП 2

ЭТАП 3

**Задача:**


**Сформулировать, в чем сила команды, что позволит достичь заявленных результатов**



*Какие у команды сильные стороны (не менее 5), как они будут способствовать реализации миссии и воплощению в жизнь запланированных дел?*

*Необходимо подготовить яркое представление команды*

# ЭТАП 3 – ЛЮБОВЬ К КОМАНДЕ



## Требования к выполнению задания:

Опубликовать в социальной сети, ссылку до 17 декабря 2021 загрузить по ссылке (будет направлена сразу после)

Фото (5 шт., в т.ч. слайд Power Point сохраненный в формате фото), либо видео (продолжительность не более 2 минут)


Описание к фото/видео (при наличии) до 5 предложений

В работе должно быть отображено: название команды и ее миссия, упомянуты запланированные дела, указаны сильные стороны команды, а также сформулировано, почему именно их команда успешно реализует запланированные дела

## Критерии оценки:

1. Соблюдение требований (описанных выше)
2. Желание инвестировать в данную команду (ресурсы, время)
3. Желание поручить команде работу над одним из своих проектов

Используйте Памятку (чек-лист) для выполнения задания максимально эффективно



## Памятка для выполнения Задания 3

### ВСТРЕЧА КОМАНДЫ

- на встрече должен быть компьютер или ноутбук с доступом в интернет
- если команда состоит из участников из разных городов, то встреча онлайн

- Один из участников напоминает миссию команды и запланированные командные дела
- Затем каждый участник по очереди отвечает на вопрос: «Какие есть сильные стороны у нашей команды (не менее трех)?» (один из участников встречи записывает ответы списком)
- После этого каждый участник выбирает из всего списка 5 сильных сторон, которые (на взгляд участника) в наибольшей степени соответствуют действительности
- Выберите топ-5 по итогам голосования
- Обсудите, как лучше представить результат своей работы
- Решите, кто, что будет делать в рамках оформления результата

### ОФОРМЛЕНИЕ РЕЗУЛЬТАТА

- Каждый участник выполняет свою работу
- Если результат оформляется в Power Point, то слайды необходимо сохранить как картинки (не более 5 слайдов)
- Если результат оформляется как видео, то его формат должен быть доступным для просмотра и продолжительность не двух минут
- Договоритесь, кто сделает контрольный просмотр перед отправкой результата
- Результат необходимо разместить в соцсети в виде поста с видео/фото и подписью. Ссылка на пост размещается в Google Формах (ссылка направлена сразу после вебинара)

### ВНИМАНИЕ!!!

Мы будем вынуждены снять команду с участия в данном этапе конкурса, если до указанного срока не будет выложено задание, либо будет ошибка в заполнении формы.