


Урок русского языка в 5 классе

Правописание гласных в падежных окончаниях существительных.

Цели:

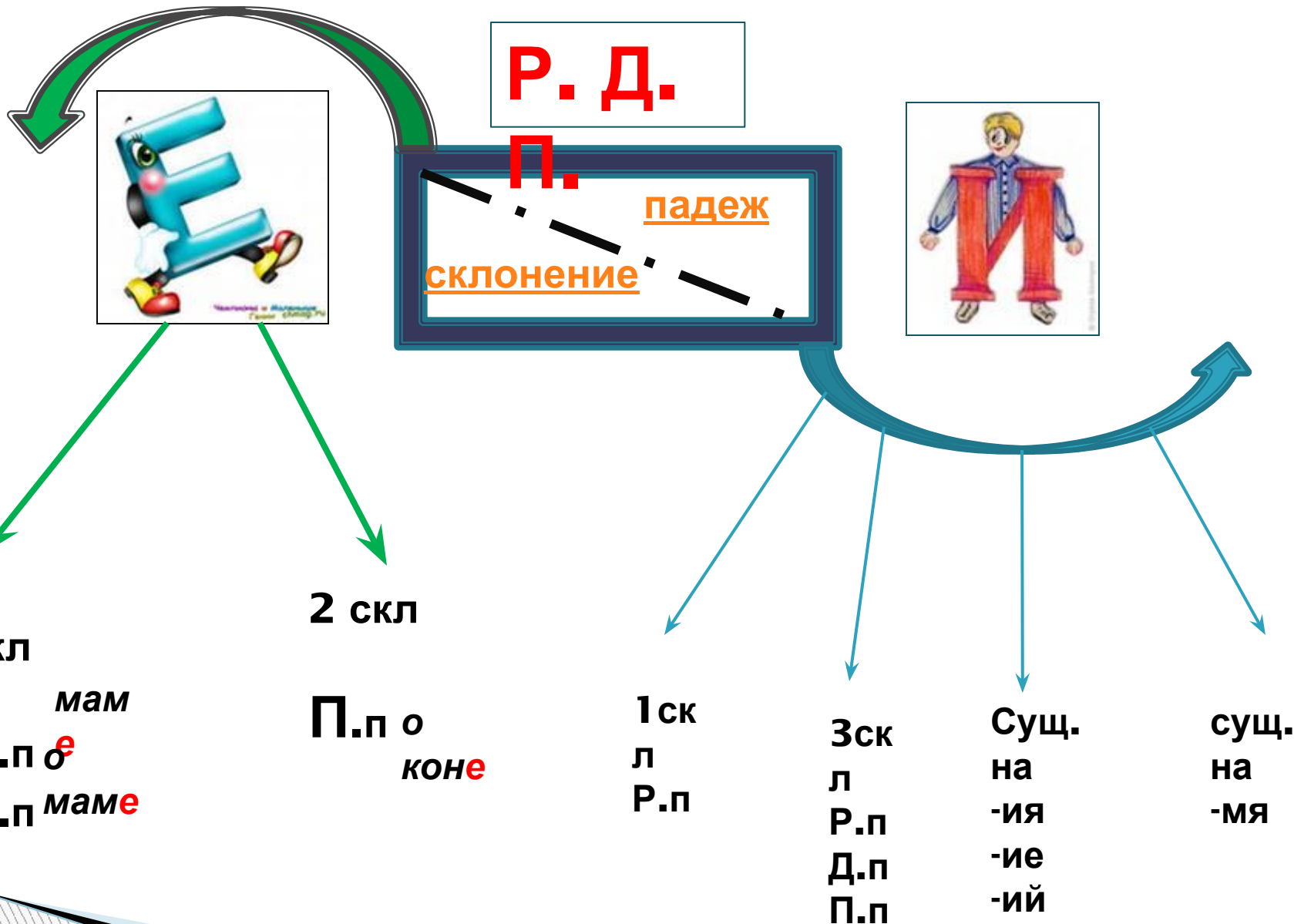
1. обобщить и закрепить знания учащихся о правописании падежных окончаний имён существительных;
 2. учить обосновывать выбор гласных в окончании существительных.
- 

Какое слово получится, если вставить, где нужно, пропущенные буквы и выписать их подряд?

РОСКОШНАЯ ВИЛ_А, ИЗВ_НИТЬ,
ПАРАЛ_ЕЛЬ, РАЗ_УБЕЖДАТЬ,
РАСТ_РАНИЕ, РАССЕ_ННЫЙ.

Л **И** **Л** **И** **Я**





1. На е 1 скл., п.

рейк..

2. К е 1 скл., д.

программ..

3. В е 2 скл., п.

город..

4. Ю и 3 скл., д.

област..

5. На е 2 скл., п.

простор..

п.

1. В	е	1 скл., п.
комнат..		п.
2. К	е	1 скл., д.
башн..		п.
3. У	и	3 скл., р.
гаван..		п.
4. На	е	2 ск., п.
роял..		п.
5. В	е	2 скл., п.
отчет..		п.

1. В	и	на –ия, п.
милици..		
2. О	и	Да –ий, п.
гербари..		п.
3. О	и	на –ие, п.
предположени..		п.
4. На	и	на –ие, п.
растени..		п.
5. В	и	на –ий, п.
санатори..		п.

1. На	е	1 скл., п.
фабрик..		
2. О	е	2 скл., п.
счасть..		
3. К	и	3 скл., д.
двер..		
4. В	и	На –ие., п.
плавани..		
5. В	е	1 скл., п.
Арктик..		п.

1. На е 2 скл., п.

ине..
2. О и Па -ий., п.

Васили..
3. О е 2 скл., п.

Серге..
4. В е 2 скл., п.


кител..
5. В и на – ие , п.

общезити..
п.

Проверь себя

- На моей полянке были разбросаны кусты можжевельника, среди них подымалась очень высокая ель, а на верхушке ее, на этом пальце, сидел певчий дрозд и насвистывал время от времени свою флейту, как будто управлял множеством лесных звуков наступающей вечерней зари. (М. Пришвин)

Ответьте на вопросы

- ▣ **Что я узнал на уроке?**
 - ▣ **Чему я научился на уроке?**
 - ▣ **Что мне ещё нужно узнать?**
- 

Спасибо за урок.

