

Викторина на тему:

*"Техника Жвиллинг"*

# 1. Определи технику квиллинга




Рис. 1



Рис. 2



Рис. 3




Рис. 4

Щёлкните по выбранному варианту

## 2. Какой из цветков выполнен в технике квиллинг?



Рис. 1



Рис. 2



Рис. 3



Рис. 4

Щёлкните по выбранному варианту

# 3. Выбери схему для квиллинга

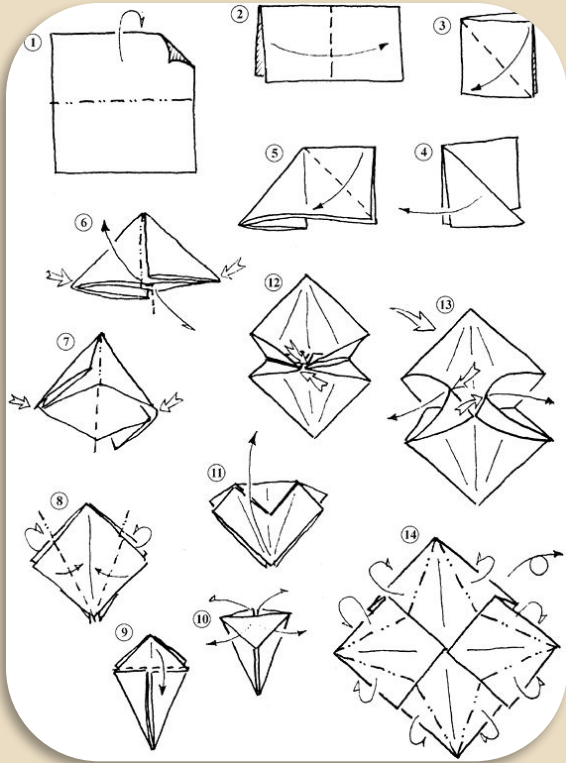


Рис. 1




Рис. 2

Рис. 3




Рис. 4

Щёлкните по выбранному варианту

# 4. На каком изображении представлен объёмный вид квиллинга?



Рис. 1



Рис. 2



Рис. 3



Рис. 4

Щёлкните по выбранному варианту

# 5. Какая бумага предназначена для работы в технике квиллинг?



Рис. 1



Рис. 2



Рис. 3



Рис. 4

Щёлкните по выбранному варианту

# 6. Выбери набор инструментов для квиллинга



Рис. 1



Рис. 2



Рис. 3



Рис. 4

Щёлкните по выбранному варианту

# 7. Какая из данных форм квиллинга является открытой?



Рис. 1



Рис. 2



Рис. 3



Рис. 4



Рис. 5



Рис. 6

Щёлкните по выбранному варианту



# 8. Какое из приспособлений является шаблоном для квиллинга?

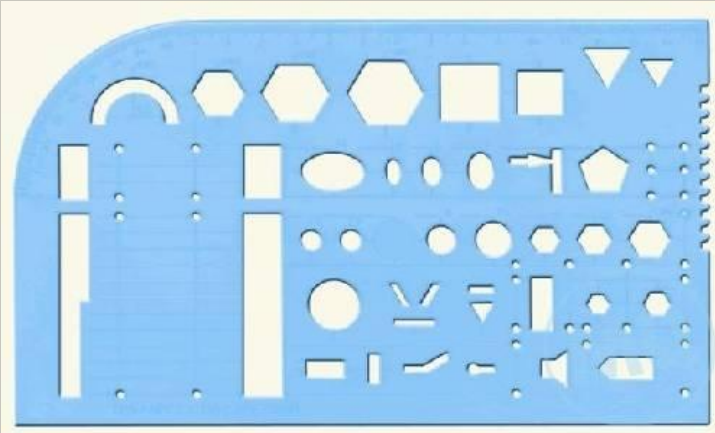


Рис. 1



Рис. 2

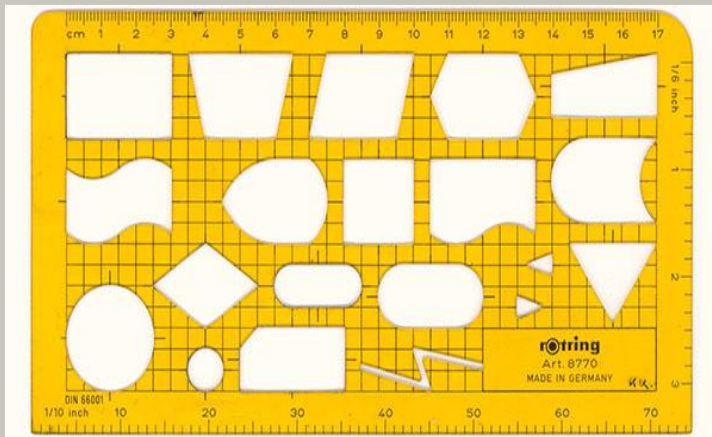


Рис. 3




Рис. 4

Щёлкните по выбранному варианту

# 9. Найди лишнее изображение



Рис. 1



Рис. 2



Рис. 3



Рис. 4



Рис. 5

Щёлкните по выбранному варианту

# 10. Выбери картину, выполненную в технике квиллинг



Рис. 1



Рис. 2



Рис. 3




Рис. 4

Щёлкните по выбранному варианту

**Молодцы!**

**Спасибо за работу!**