

# Разгадай ребус



# Что такое информатика?



Информатика – наука об информации



# Что такое информация?



Информация – это знания, получаемые вами в школе; сведения, которые вы черпаете из книг, телепередач; новости, которые вы слышите по радио или от людей.



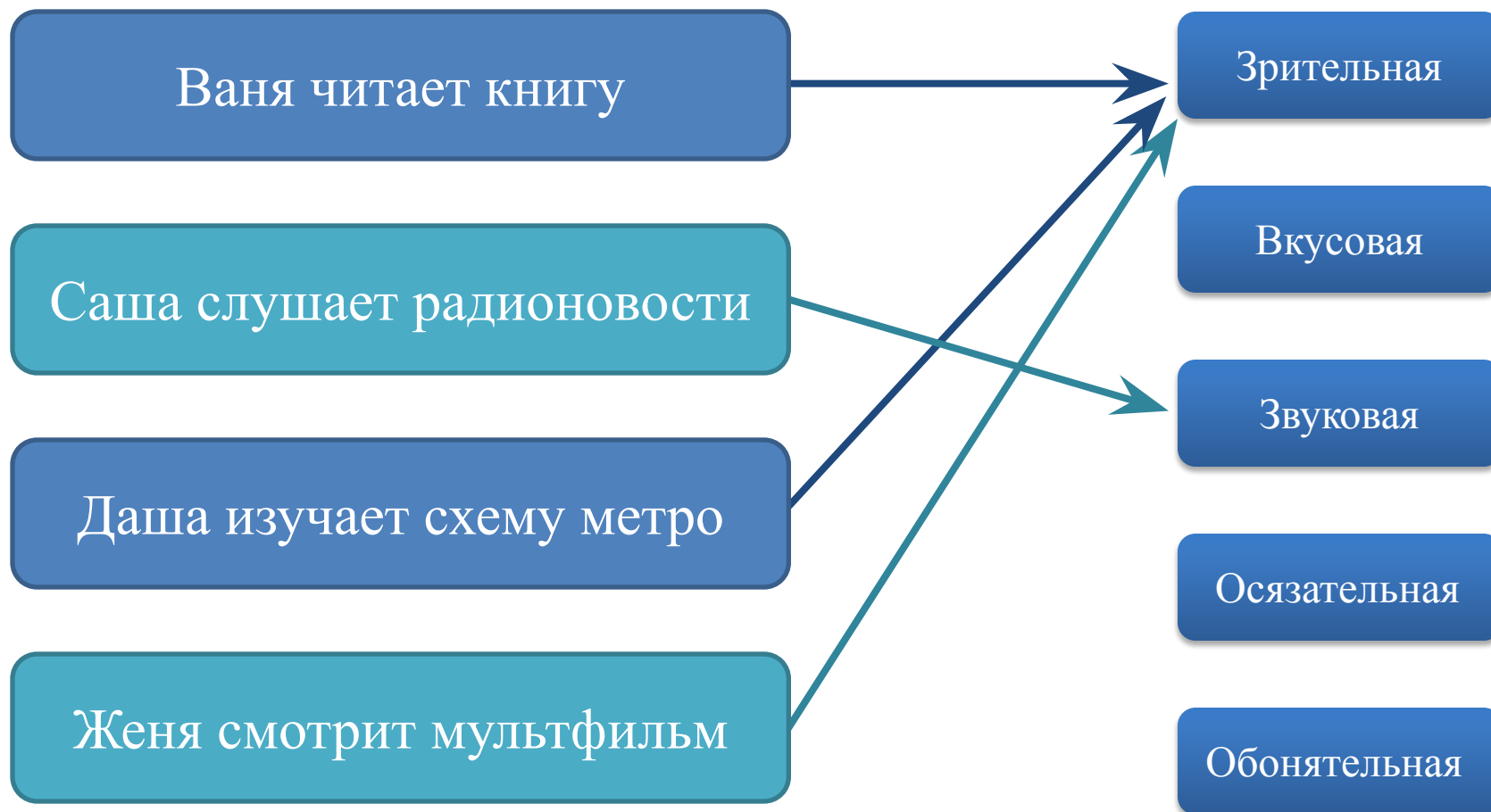
# Органы чувств человека и воспринимаемая информация



# Вопросы и задания



1. Определите вид информации в следующих ситуациях (установите соответствие):



# Вопросы и задания




2. Какое чувство у какого животного наиболее развито?



Слух




Зрение



Обоняние



Обоняние



Слух

Зрение

Слух

Обоняние

Осязание

# Стр. 5 №1

1 Пометь истинные высказывания буквой **И**, а ложные — буквой **Л**.

- Человек принимает информацию только с помощью зрения.
- Человек принимает информацию с помощью органов чувств.
- Книги и радио хранят информацию.
- Только компьютер умеет обрабатывать информацию.
- Обрабатывать информацию может и человек, и компьютер.

# Физкультминутка





# Правила поведения в кабинете информатики

# Первое знакомство:



Сегодня ты впервые пришёл в кабинет информатики.

Он очень похож на обычный школьный класс, но отличие сразу бросается в глаза: на столе стоит компьютер.

С сегодняшнего дня ты будешь учиться работать с ним. Хочется верить, что компьютер станет твоим добрым помощником.

# Правило первое:



Нельзя  
приходить в грязной обуви  
и одежде.

# Правило второе:



# Правило третье:

**Важнейшие требования в кабинете информатики – дисциплина.**

**Без разрешения учителя нельзя нажимать ни одну клавишу, даже если ты знаешь для чего она.**

**Конечно, если ты нажмешь клавишу, взрыва или пожара от этого не случится.**

**Но если машина подготовлена к уроку, а ты, не предупредив учителя, решил побаловаться с клавиатурой, то, вероятнее всего, подготовленный материал будет испорчен.**

# Правило четвертое:



Нажимая клавиши на клавиатуре,  
не прилагайте больших  
усилий.

# Правило пятое:



Не трогайте экран монитора  
даже чистыми пальцами.

# Правило шестое:



Будьте осторожны!  
Не трогайте провода, которые  
подведены к компьютеру!



# Правило седьмое:



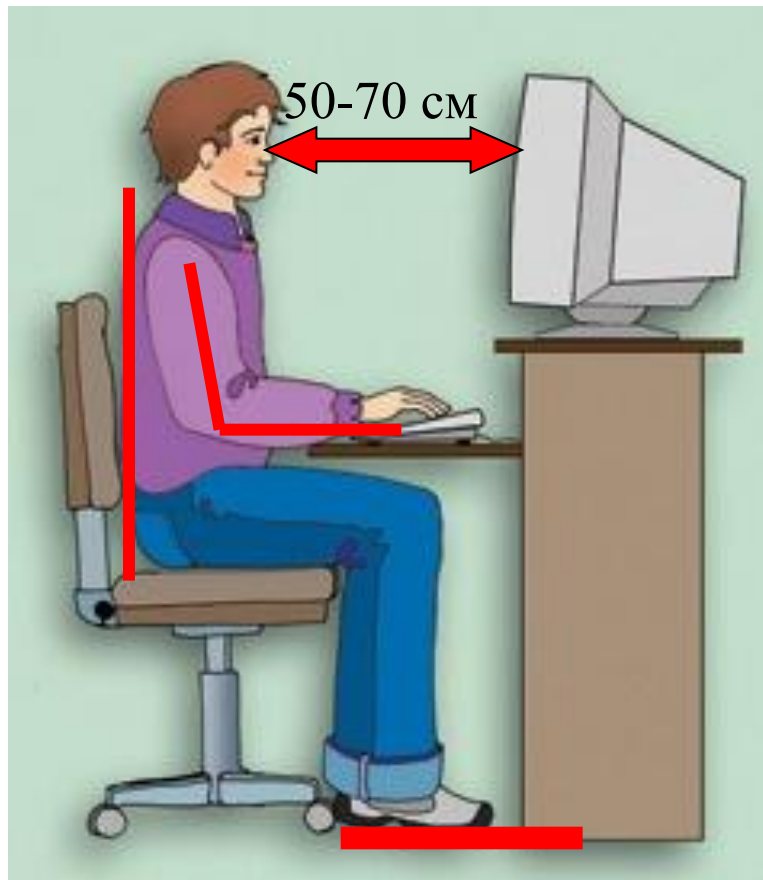
Особое предупреждение:  
никогда не нажимайте кнопку  
отключения компьютера от  
электрической сети.

# Правило восьмое:



В процессе работы за ПК необходимо делать перерывы и проветривать кабинет, а также выполнять гимнастику для глаз.

# Вот наилучший способ посадки за компьютером



Экран монитора находится на расстоянии 50-70 см от глаз.

**Придерживайтесь этих**

рекомендаций, и тогда работа

за компьютером не окажется вредной для здоровья.

Обе ступни стоят на полу. Плечи расслаблены. Локти слегка касаются туловища. Предплечья находятся на той же высоте, что и клавиатура.

Спина расположена вертикально.



# Стр. 5 №2

2. Рассмотрни рисунок.

а. Отметь зелёной ручкой детей, которые правильно сидят за компьютером.

б. Отметь красной ручкой детей, которые нарушают правила поведения в компьютерном классе.



с. Какие правила поведения в компьютерном классе тебе известны?