


Урок развития речи по теме

«Описание книги»



ТЕРМИНЫ


- Обложка
- Суперобложка
- Переплет
- Титульный лист
- Форзац
- Содержание
- Иллюстрация

Обложка - верхние плотные листы, с двух сторон закрывающие книгу, тетрадь.



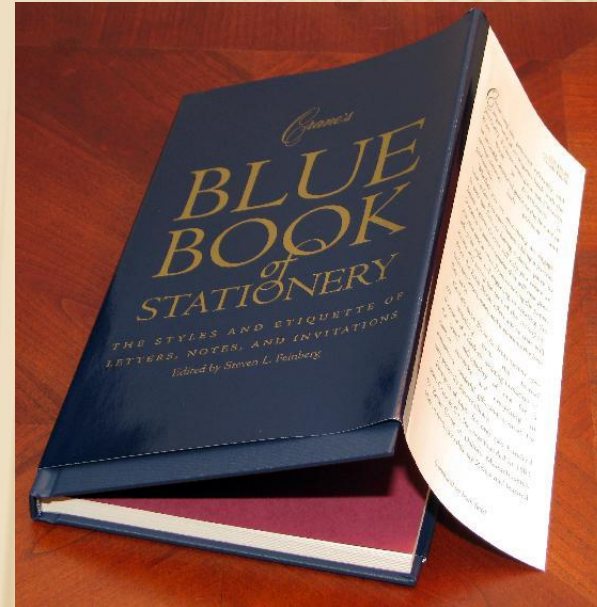
**ПЕРЕПЛЁТ- ЖЁСТКАЯ,
ОБЫЧНО ОБТЯНУТАЯ
МЯГКИМ МАТЕРИАЛОМ
ОБЛОЖКА, В КОТОРУЮ,
ПЕРЕПЛЕТАЯ, ВСТАВЛЯЮТ
КНИГУ, ПОМЕЩАЮТ
БУМАГИ.**

**Выполнение
упражнения 117, с.92.**



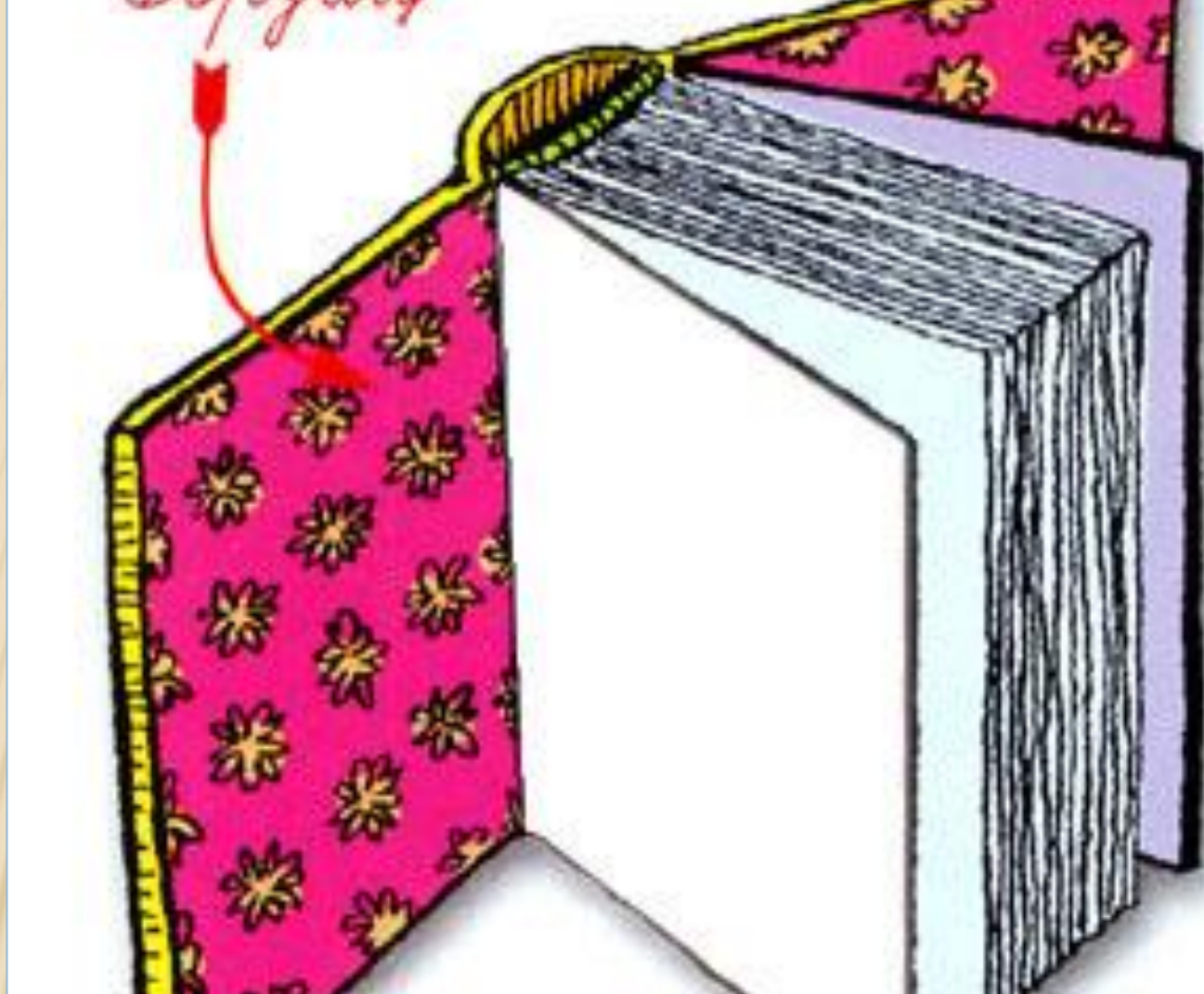
Суперобложка

— отдельная обложка, одеваемая на переплёт или основную обложку. Используется как реклама, элемент внешнего оформления, предохраняет от загрязнений переплёт.

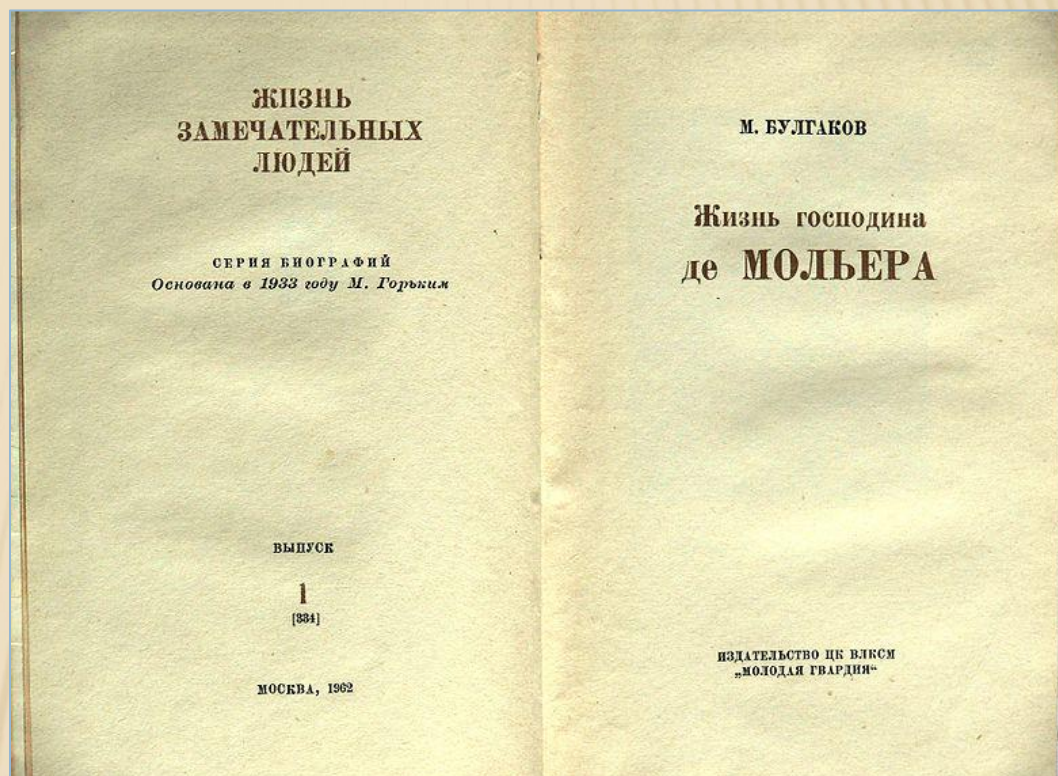


ВЫПОЛНЕНИЕ УПРАЖНЕНИЯ 118

Форзац



ВЫПОЛНЕНИЕ УПРАЖНЕНИЯ 120 (I, II)



**Титульный лист - как правило,
начальный книжный лист
изданий, на котором
размещают основные сведения
о книге**



**СОДЕРЖАНИЕ КНИГИ- ЭТО
ОГЛАВЛЕНИЕ,
СПИСОК ГЛАВ КНИГИ**



ИЛЛЮСТРАЦИЯ — РИСУНОК,
ФОТОГРАФИЯ, ГРАВЮРА ИЛИ
ДРУГОЕ ИЗОБРАЖЕНИЕ,
ПОЯСНЯЮЩЕЕ ТЕКСТ.

РАССКАЗ О ВЫБРАННОЙ КНИГЕ



ФИЗМИНУТКА



1. ВЫПОЛНЕНИЕ УПРАЖНЕНИЯ 122: ЧТЕНИЕ ПО ЦЕПОЧКЕ, ПЕРЕСКАЗ И ОБСУЖДЕНИЕ ТЕКСТА В ПАРАХ.

2. УПРАЖНЕНИЕ 124: РАБОТА С ИЛЛЮСТРАЦИЯМИ НА ВКЛЕЙКЕ

3. УПРАЖНЕНИЕ 125: САМОСТОЯТЕЛЬНОЕ ЧТЕНИЕ ТЕКСТА. ОБСУЖДЕНИЕ ВСЕМИ УЧЕНИКАМИ.

4. УПРАЖНЕНИЕ 126. ОБСУЖДЕНИЕ СОЧИНЕНИЯ

«СКАЗОЧНАЯ КНИГА». ВОПРОСЫ. ПЛАН (УСТНО)

ПЛАН

- 1. ОБЛОЖКА**
- 2. СУПЕРОБЛОЖКА**
- 3. ТИТУЛЬНЫЙ ЛИСТ**
- 4. ФОРЗАЦ**
- 5. СОДЕРЖАНИЕ**
- 6. ИЛЛЮСТРАЦИИ**

-
- Я знал(а)...
 - Что нового я узнал(а)?
 - Мне понравилось...

ДОМАШНЕЕ ЗАДАНИЕ:

- Выполнить упражнение 127.
Написать сочинение о книге,
которая особенно дорога.