




Написание разделительного твёрдого знака






Правильно седи при писъме

Рассмотри новую букву – твёрдый
знак. Как ты думаешь элементы
каких букв в нем есть?





Пропиши букву в воздухе не менее 3 раз. Следи
чтобы локоть стоял на столе.
Работает только запястье!





Ь Ъ



The worksheet contains the following elements:

- A cartoon pencil character on the left.
- Tracing exercises for the letter 'б' with arrows showing stroke direction.
- A row of water droplets for tracing.
- Handwriting practice lines with the letter 'б' and its uppercase 'Б'.
- Tracing of the word 'вьюга' (snowstorm) with syllable markers and a red 'X' under the 'ю'.
- Tracing of the word 'семья' (family) with syllable markers and a red 'X' under the 'я'.
- Tracing of the sentence 'На улице вьюга.' (In the street, there is a snowstorm.) with syllable markers and a red 'X' under the 'ю'.
- Tracing of the word 'сел' (village) with syllable markers and a red 'X' under the 'л'.
- Tracing of the word 'свел' (froze) with syllable markers and a red 'X' under the 'л'.
- Tracing of the word 'сель' (village) with syllable markers and a red 'X' under the 'л'.
- Tracing of the word 'свелл' (froze) with syllable markers and a red 'X' under the 'л'.

С. 32

**Обведи!
 Пропиши!
 з.б.р.
 Списывание,
 слоги,
 маячки,
 ударение
 з.б.р., схемы**

Распредели слова на 2 строки,
запиши в прописи сначала слова с Ъ,
на следующей строке с Ь


**Съёмка, коньки, лось,
объём, угольки, въехал.**

съёмка, объём,

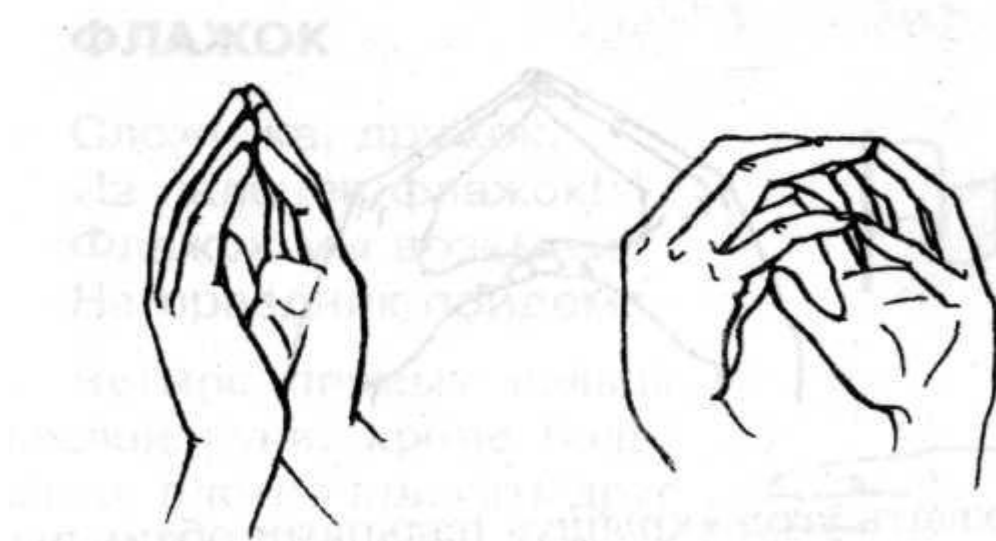

от слова

коньки, лось,


ПАЛЬЧИКОВАЯ ГИМНАСТИКА



СДЕЛАЙ ТАК ЖЕ



А теперь вот так:



30 января. Домашняя работа.

ь ъ џ

ья љё ље

ел съел объел отъел

ехал съехал объехал отъехал

В деле не сила нужна, а умение.

объявление

Пропиши

Слоги,
ударение,
маячки

Срисать

З.б.р

Диктант №3 **Поздняя**

осень