


# ОСНОВНЫЕ ДОРОЖНЫЕ ЗНАКИ



**На дорогах знаков много,  
Их все дети должны знать!  
И все правила движения  
Должны точно выполнять.**



# Знаки делятся на





# Предупреждающие знаки



Скользкая дорога



Дорожные работы



Дикие животные



Прочие опасности



Пешеходный переход



Дети



Железнодорожный  
переезд

без шлагбаума



Сужение дороги

# Запрещающие знаки



# Предписывающие знаки




# Знаки сервиса (информационные)






По полоскам чёрно-белым  
Пешеход шагает смело.  
Кто из вас ребята знает –  
Знак что этот означает?  
Дай машине тихий ход....





**Отчего бы это вдруг  
Стрелки дружно встали вокруг?  
И машины друг за другом  
Мчатся весело по кругу.  
Что такое,  
В самом деле,  
Словно мы на карусели!  
Мы на площади с тобой, -  
Здесь дороги нет прямой.**



**Коль водитель вышел весь,  
Ставит он машину здесь,  
Чтоб, не нужная ему,  
Не мешала никому.**



Я на мыл в дороге рук,  
Поел фрукты, овощи  
Заболел и вижу пункт  
Медицинской ....



Что за знак дорожный:  
Красный крест на белом?  
Днем и ночью можно смело!  
Врань поражен голову  
Белая косынка  
И окажет первую помощь  
Медицинскую.  
(Пункт медицинской помощи)



Путь не близок на беду  
Ты не взял с собой еду  
Вас спасёт от голоданья  
Знак дорожный пункт ....



Скажем, едешь ты в машине,  
В заграничном автомобиле,  
Путь не близок на беду,  
Ты не взял с собой еду,  
Вас спасет от голоданья  
Знак дорожный:  
Пункт питания!

**Вот он знак, каких немного:  
Это главная дорога!  
Если едешь ты по ней,  
Всех становишься главней,  
И тебе, как будто Богу,  
Уступают все дорогу**



**Не доедешь без бензина  
До кафе и магазина.  
Этот знак вам скажет звонко:  
Рядышком бензоколонка!"**








**Знак водителям страшает,  
Въезд машинам запрещает!  
Не пытайтесь сгоряча  
Ехать мимо кирпича!**










Сколько знаний вдоль дорог  
Можно растеряться  
Их обязан твёрдо знать,  
Чтоб домой добраться.



# Знак "Движение запрещено"

Этот знак ну очень строгий,  
Коль стоит он на дороге.  
Говорит он нам: "Друзья,  
Ездить здесь совсем нельзя!"



## Знак "Движение пешеходов запрещено":

В дождь и в ясную погоду  
Здесь не ходят пешеходы.  
Говорит им знак одно:  
"Вам ходить запрещено!"





## Знак “Жилая зона”

Площадка детская у дома

По Правилам – жилая зона.

Подскажет знак водителю –

Во дворе – будь бдительным.

Едешь тихо, осторожно,

Припаркуйся, там, где можно.



## Знак “Велосипедная дорожка”

Велосипедная дорожка

Обгоняй Максим Сережку.

Вам никто не мешает –

Этот знак все дети знают.









# «СОСТАВЬ ДОРОЖНЫЙ ЗНАК»

Давайте проверим, а правильно ли вы расположили картинки  
**Посмотри внимательно!**




Расставь картинки находящиеся в правой стороне в соответствующие знаки дорожного движения.

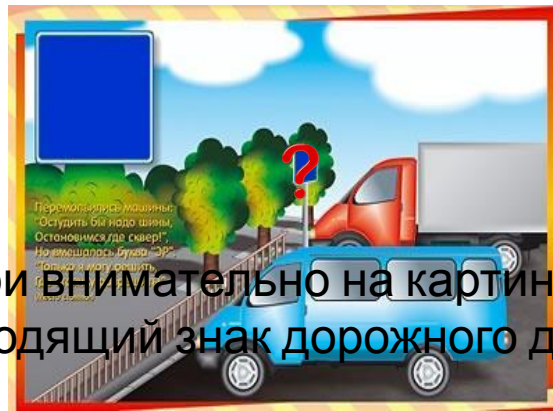


50



P





Посмотри внимательно на картинки и поставь подходящий знак дорожного движения.

*Будь внимателен!*



Расставили? А давайте-ка посмотрим, а правильно ли вы расставили дорожные знаки!!!

