

**Проект «Charity Fund».
WEB-сайт благотворительного фонда
помощи бездомным животным
«Буду рядом».**

Слушатель: Горючкина Кристина Андреевна,
группа 0201 Frontend разработка

Тема проекта: WEB-сайт для благотворительного фонда помощи бездомным животным «Буду рядом».

- *Освещает деятельность благотворительного фонда помощи бездомным животным «Буду рядом», помогает в поиске хозяев для животных, находящихся под опекой фонда, помогает расширить волонтерский состав фонда, просвещает в области помощи бездомным животным.*

Цель проекта

- В процессе разработки сайта комплексно применить на практике знания, полученные в рамках программы переобучения «Frontend разработка».

Задачи проекта

Отработка на практике полученных навыков:

- Разработки SPA;
- Работы с фреймворком React JS;
- Работы в среде Node.js;
- Работы с Webpack;
- Работы со спецификацией ECMAScript;
- Вёрстки сайта с помощью HTML-разметки;
- Адаптивной вёрстки;
- Применения каскадных таблиц стилей CSS, включая фреймворк Bootstrap;
- Разработки сайта на JavaScript;
- Разработки собственной CMS;
- Работы с базой данных MySQL;
- Работы с дебаггером Chrome Dev Tools;
- Работы с системой управления версиями Git;
- Работы с облачными провайдерами;
- Командной работы над проектом.

Применённые технологии

Проект выполнен в формате single-page application (SPA) с помощью фреймворка React JS. Для его разработки были применены следующие технологии:

- HTML;
- CSS, включая фреймворк Bootstrap v4.0.0;
- JavaScript;
- ECMAScript;
- Фреймворк React JS;
- Webpack;
- Node.js;
- MySQL;
- PHP;
- Git.

Применённые инструменты

- Библиотека шаблонов
<https://freehtmlthemes.ru/categories/animals/template-26>
o;
- Фреймворк Bootstrap v4.0.0;
- Библиотека Font Awesome;
- Пакет Node.js "react-router-dom";
- Пакет Node.js "react-owl-carousel";
- Разметка HTML;
- Каскадные таблицы стилей CSS;
- Динамическое обновление с помощью JavaScript;
- База данных MySQL;
- Пакет «SunEditor»;
- Обработка запросов на стороне backend в формате PHP.

Структура проекта.

Меню

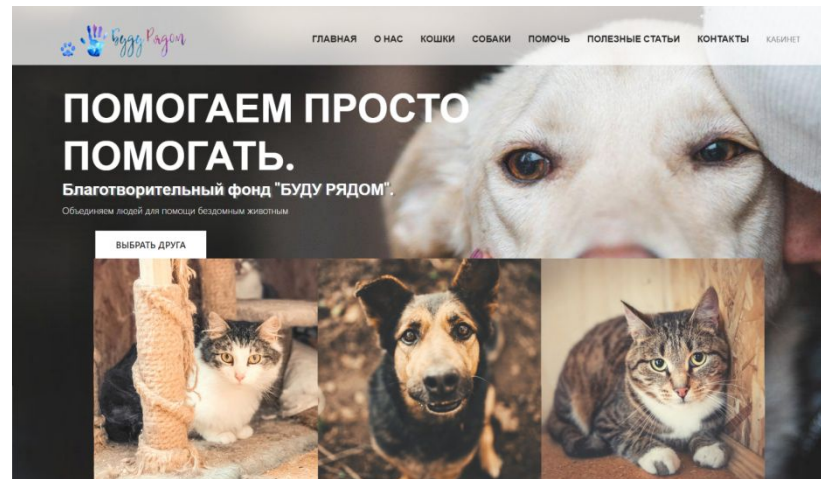


[ГЛАВНАЯ](#) [О НАС](#) [КОШКИ](#) [СОБАКИ](#) [ПОМОЧЬ](#) [ПОЛЕЗНЫЕ СТАТЬИ](#) [КОНТАКТЫ](#) [КАБИНЕТ](#)

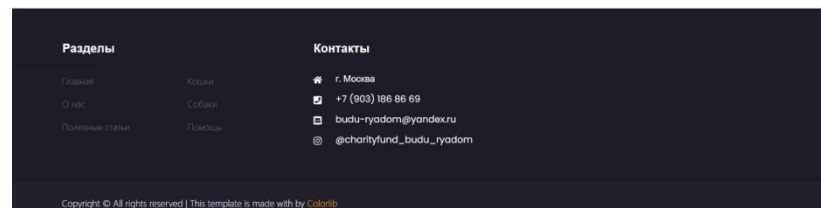
- Представлено во всех разделах
- Служит для навигации по сайту
- Компонент в React JS «Menu»

Главная страница

- Баннер
- Карусель с фотографиями подопечных фонда
- Кнопка «ВЫБРАТЬ ДРУГА» с ссылкой на раздел «ВЫБРАТЬ ДРУГА»
- Тезисы о деятельности фонда
- Компоненты в React JS: «Menu», «Header», «MainPage», «Footer»



- 🐾 Помогаем бездомным животным, в том числе брошенным.
- 🐾 Создаем условия для социализации и поиска дома для животных.
- 🐾 Поддерживаем волонтерское движение и улучшаем условия проживания животных в приютах.



Структура проекта.

Раздел «ВЫБРАТЬ ДРУГА»

- Общая навигация по галереям с животными с ссылками на разделы «СОБАКИ» и «КОШКИ»
- Компоненты в React JS: «Menu», «Gallery», «Footer»



ГЛАВНАЯ О НАС КОШКИ СОБАКИ ПОМОЧЬ ПОЛЕЗНЫЕ СТАТЬИ КОНТАКТЫ КАБИНЕТ

Выбрать друга



Кошки



Собаки

Разделы

Главная

О нас

Полезные статьи

Кошки

Собаки

Помощь

Контакты

📍 г. Москва

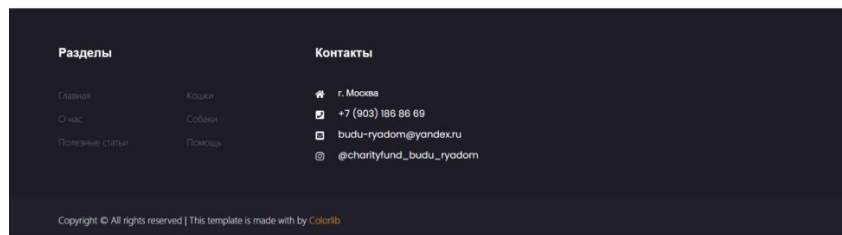
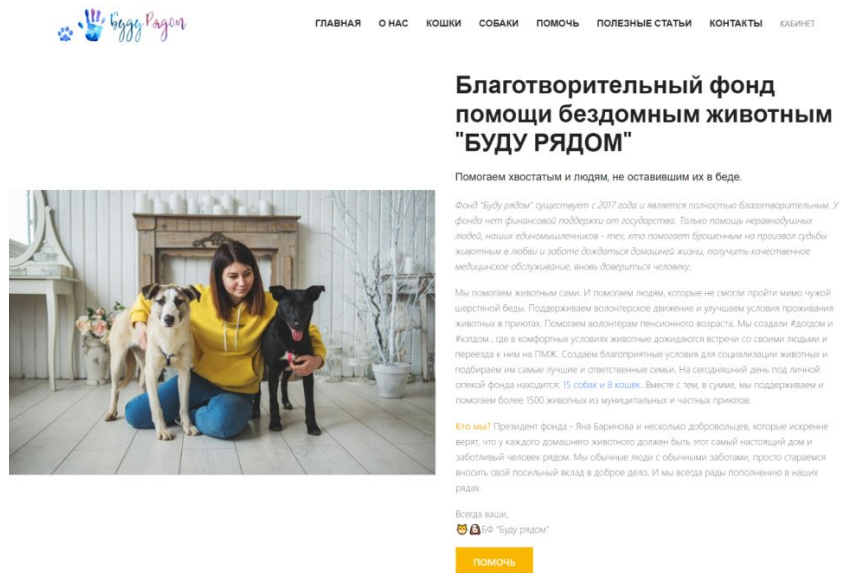
☎ +7 (903) 186 86 69

✉ budu-ryadom@yandex.ru

📷 @charityfund_budu_ryadom

Раздел «О НАС»

- Информация о деятельности фонда
- Фотография директора фонда
- Кнопка «ПОМОЧЬ» с ссылкой на раздел «ПОМОЧЬ».
- Компоненты в React JS: «Menu», «AboutFund», «Footer»



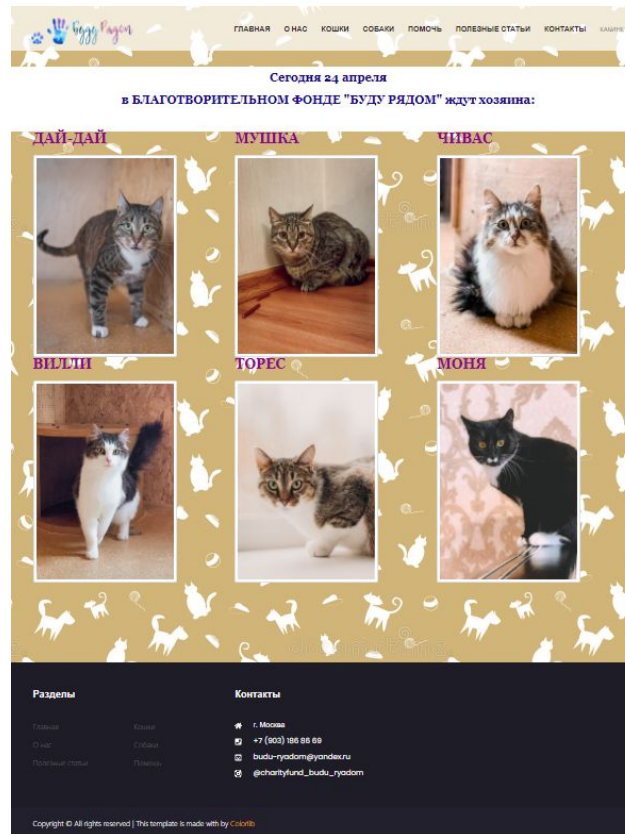
Раздел «СОБАКИ»

- Галерея фотографий собак, находящихся под опекой фонда, для которых фонд ищет хозяев
- Каждая фотография с ссылкой на раздел с подробным описанием изображённого на ней животного
- Компоненты в React JS: «Menu», «Dogs», «Footer»



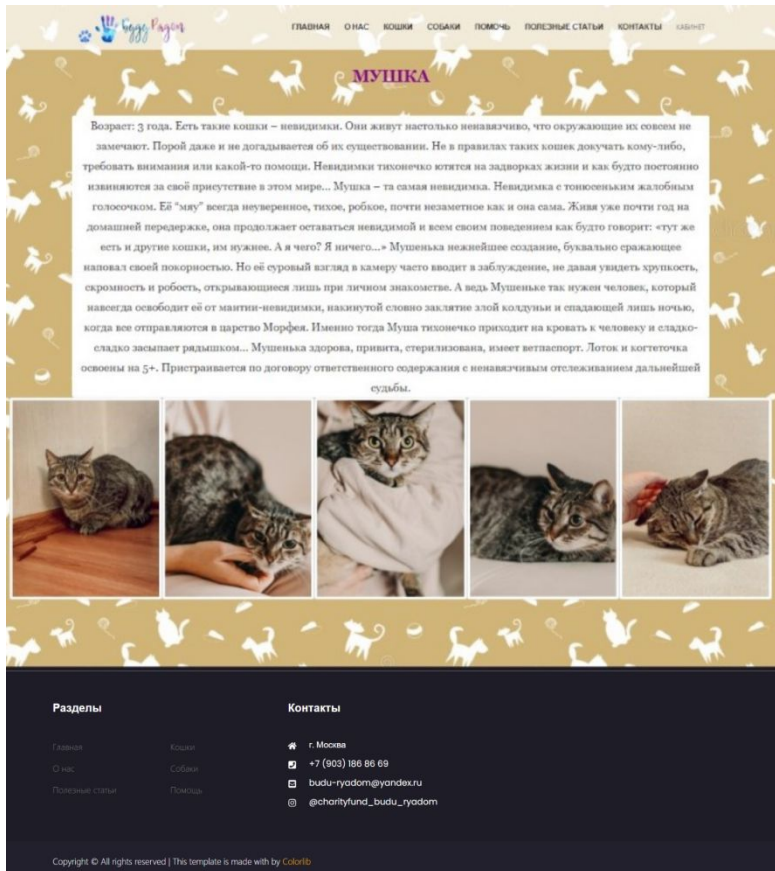
Раздел «КОШКИ»

- Галерея фотографий кошек, находящихся под опекой фонда, для которых фонд ищет хозяев
- Каждая фотография с ссылкой на раздел с подробным описанием изображённого на ней животного
- Компоненты в React JS: «Menu», «Cats», «Footer»



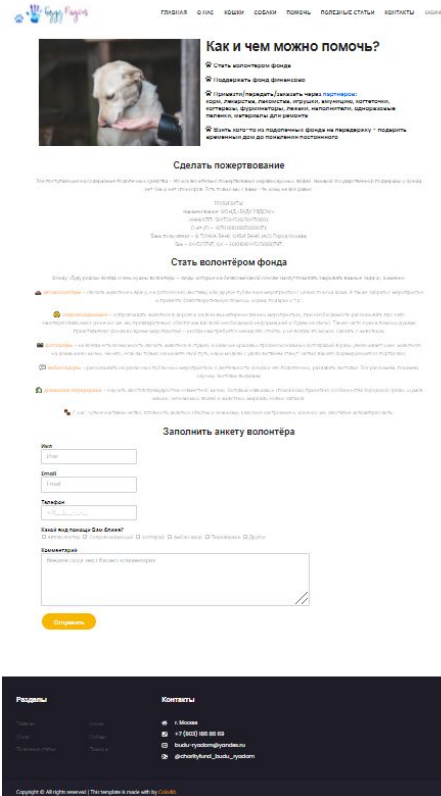
Подробное описание животного

- Галерея фотографий животного
- Текст с описанием характера животного
- Компоненты в React JS: «Menu», «OneCat/OneDog», «Footer»



Раздел «ПОМОЧЬ»

- Информация о способах помощи с ссылкой на раздел «ПАРТНЁРЫ ФОНДА»
- Тематическое фото
- Форма для записи в волонтёры фонда, отправляемая на электронную почту фонда с последующей автоматической переадресацией на главную страницу сайта
- Компоненты в React JS: «Menu», «Help», «Footer»



Раздел «ПАРТНЁРЫ ФОНДА»

- Логотипы партнёров фонда с описанием их деятельности и ссылками на их сайты
- Компоненты в React JS: «Menu», «Partners», «Footer»



[ГЛАВНАЯ](#) [О НАС](#) [КОШКИ](#) [СОБАКИ](#) [ПОМОЧЬ](#) [ПОЛЕЗНЫЕ СТАТЬИ](#) [КОНТАКТЫ](#) [КАБИНЕТ](#)

Партнёры фонда



Зоотовары



Грумминг-студия



Зоотовары



Уникальные ювелирные украшения с животными

Разделы

[Главная](#)

[О нас](#)

[Полезные статьи](#)

[Кошки](#)

[Собаки](#)

[Помощь](#)

Контакты

🏠 г. Москва

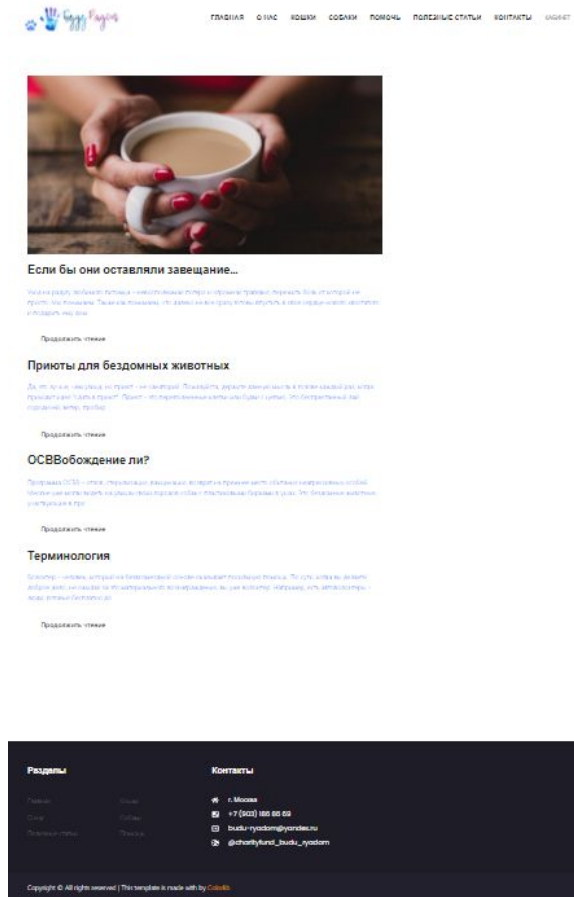
☎ +7 (903) 186 86 69

✉ budu-ryadom@yandex.ru

📷 [@charityfund_budu_ryadom](#)

Раздел «ПОЛЕЗНЫЕ СТАТЬИ»

- Список названий информационных статей с ссылкой на каждую статью
- Компоненты в React JS: «Menu», «Articles», «Footer»



Структура проекта.

Раздел «Информационная статья»

- Заголовок и текст статьи
- Компоненты в React JS: «Menu», «OnePost»,



[ГЛАВНАЯ](#) [О НАС](#) [КОШКИ](#) [СОБАКИ](#) [ПОМОЧЬ](#) [ПОЛЕЗНЫЕ СТАТЬИ](#) [КОНТАКТЫ](#) [КАБИНЕТ](#)

Если бы они оставляли завещание...

Уход на радугу любимого питомца – невосполнимая потеря и огромная трагедия, пережить боль от которой не просто. Мы понимаем. Также как понимаем, что далеко не все сразу готовы впустить в своё сердце нового хвостатого и подарить ему дом. В таких случаях остаётся наследство, которое часто в растерянных чувствах не понятно куда девать: корм, лекарства, миски, лежаки, поводки, ошейники, одежду, домики, игрушки, лотки, наполнитель для кошачьего туалета и т.д. Всё это убрано с глаз, чтобы не рвать сердце, и сиротливо дожидается своего часа быть отправленным на помойку. Но ведь можно не выбрасывать, а передать тем, кто ещё не обрёл свой дом и очень нуждается в помощи. Пожалуйста, свяжитесь с нами – благотворительный фонд "Буду рядом" с благодарностью примет в дар вещи ушедшего питомца и передаст нуждающимся. Уверены, лучший способ почтить память того, кто был верным другом до последнего вдоха - доброе дело.

Разделы

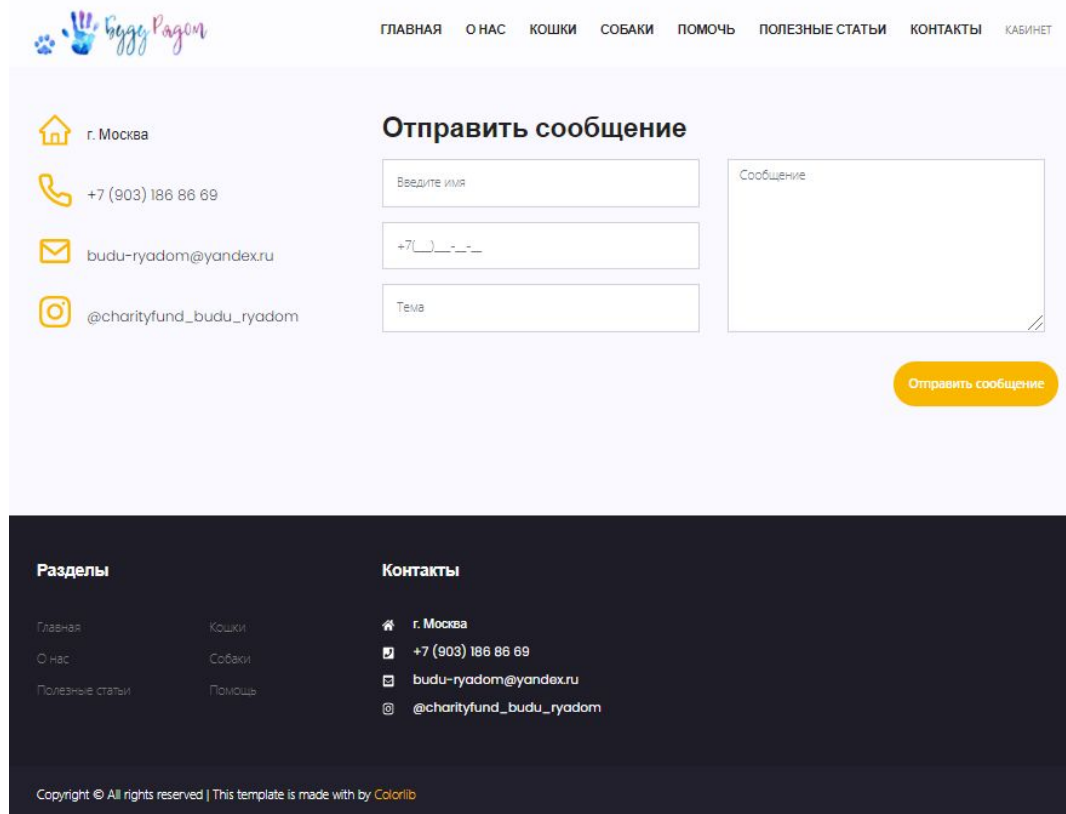
[Главная](#) [Кошки](#)
[О нас](#) [Собаки](#)
[Полезные статьи](#) [Помощь](#)

Контакты

🏠 г. Москва
☎ +7 (903) 186 86 69
✉ budu-ryadom@yandex.ru
📷 [@charityfund_budu_ryadom](https://www.instagram.com/charityfund_budu_ryadom)

Раздел «КОНТАКТЫ»

- Контактная информация
- Форма обратной связи, отправляемая на электронную почту фонда с последующей автоматической переадресацией на главную страницу сайта
- Компоненты в React JS: «Menu», «Contacts», «Footer»



Структура проекта.

Раздел «КАБИНЕТ»

- Создан для добавления администратором сайта информации в разделах: «СОБАКИ», «КОШКИ», «ПОЛЕЗНЫЕ СТАТЬИ», в подробном описании животного и в информационной статье
- После авторизации через логин и пароль через кнопку «Войти» происходит переход в раздел с подтверждением входа
- Компоненты в React JS: «Menu», «Auth», «Footer»



[ГЛАВНАЯ](#) [О НАС](#) [КОШКИ](#) [СОБАКИ](#) [ПОМОЩЬ](#) [ПОЛЕЗНЫЕ СТАТЬИ](#) [КОНТАКТЫ](#) [КАБИНЕТ](#)

Войти

Разделы

[Главная](#)

[О нас](#)

[Полезные статьи](#)

[Кошки](#)

[Собаки](#)

[Помощь](#)

Контакты

[🏠](#) г. Москва

[✉](#) +7 (903) 186 86 69

[✉](#) budu-ryadom@yandex.ru

[@](#) @charityfund_budu_ryadom

Структура проекта.

Подтверждение авторизации входа в личный кабинет

- После нажатия на кнопку «Пройдите к добавлению животных и статей» происходит переход в раздел выбора объекта для добавления
- Компоненты в React JS: «Menu», «Cabinet», «Footer»



[ГЛАВНАЯ](#) [О НАС](#) [КОШКИ](#) [СОБАКИ](#) [ПОМОЧЬ](#) [ПОЛЕЗНЫЕ СТАТЬИ](#) [КОНТАКТЫ](#) [КАБИНЕТ](#)

Поздравляем, вы вошли в личный кабинет
под "login": admin

[Пройдите к добавлению животных и статей](#)

Разделы

[Главная](#)

[О нас](#)

[Полезные статьи](#)

[Кошки](#)

[Собаки](#)

[Помощь](#)

Контакты

[г. Москва](#)

[+7 \(903\) 186 86 69](#)

budu-ryadom@yandex.ru

[@charityfund_budu_ryadom](#)

Структура проекта.

Раздел выбора объекта для добавления

- Раздел выбора объекта для добавления: «Добавить кошку», «Добавить собаку», «Добавить статью»
- По умолчанию стоит опция «Добавить кошку»
- Компоненты в React JS: «Menu», «AdminMenu», «Footer»



[ГЛАВНАЯ](#) [О НАС](#) [КОШКИ](#) [СОБАКИ](#) [ПОМОЧЬ](#) [ПОЛЕЗНЫЕ СТАТЬИ](#) [КОНТАКТЫ](#) [КАБИНЕТ](#)

Инструкция по работе в личном кабинете

1. Для добавления нового животного или публикации, перейдите по ссылке слева (добавить кошку, добавить собаку, добавить статью). В панели добавления животных заполните все поля (кличка, текст (описание), фотографии животного).
2. Для удаления животных или опубликованной статьи воспользуйтесь панелью, которая располагается ниже рабочей области добавления фотографий.

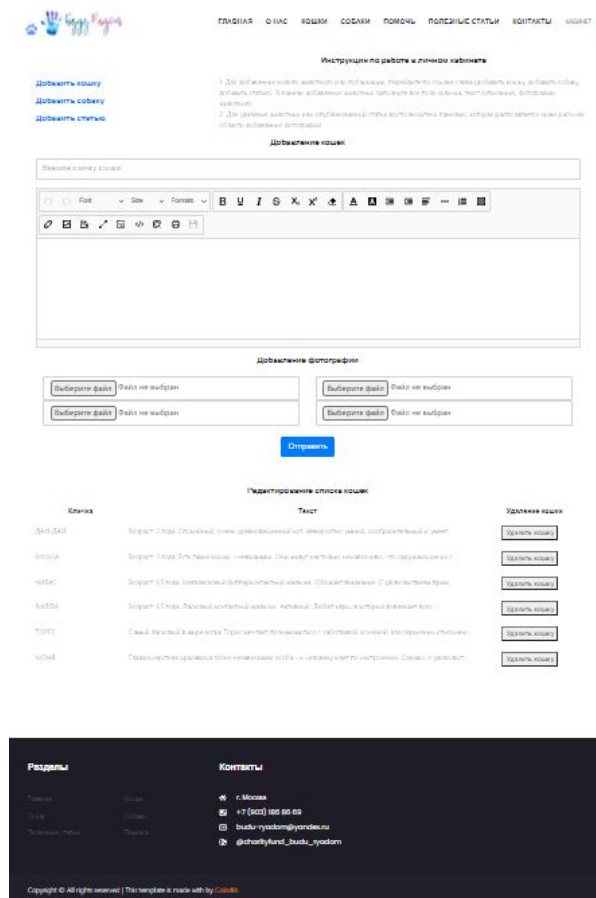
[Добавить кошку](#)

[Добавить собаку](#)

[Добавить статью](#)

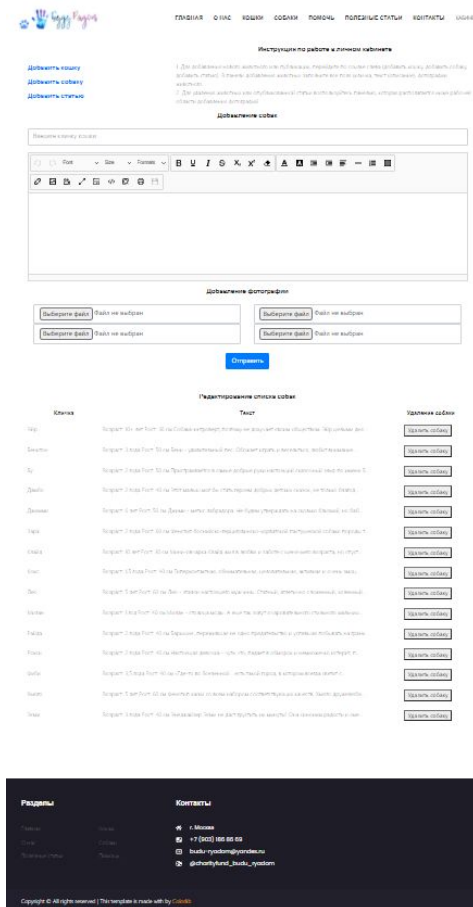
Раздел «Добавить кошку»

- Форма с WYSIWYG для добавления подробного описания животного и его фотографий
- Изменение и удаление информации о животном
- Компоненты в React JS: «Menu», «AddCat», «Footer»



Раздел «Добавить собаку»

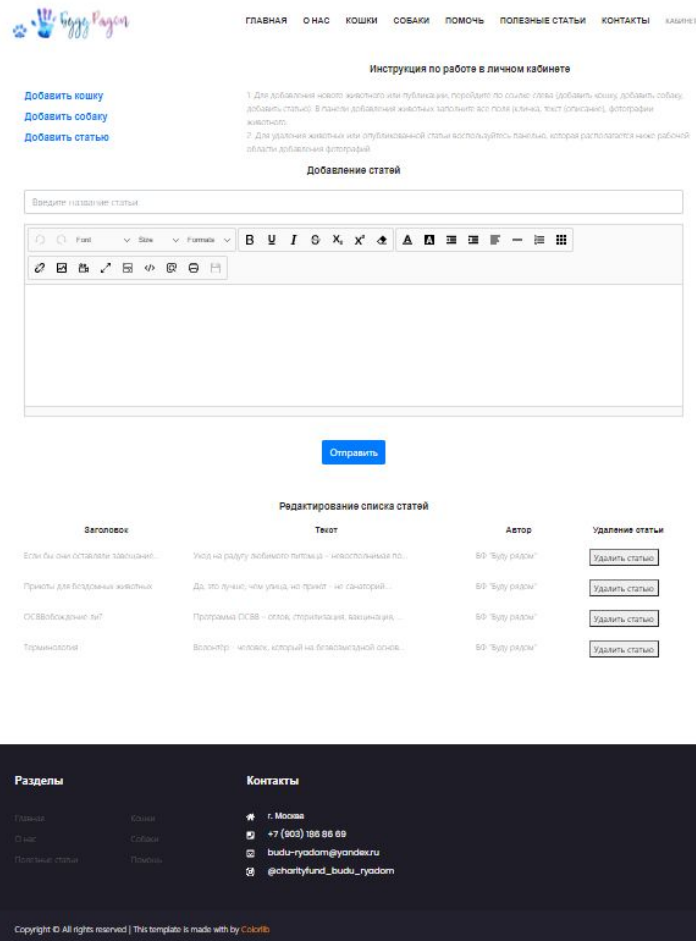
- Форма с WYSIWYG для добавления подробного описания животного и его фотографий
- Изменение и удаление информации о животном
- Компоненты в React JS: «Menu», «AddDog», «Footer»



Структура проекта.

Раздел «Добавить статью»

- Форма с WYSIWYG для добавления информационной статьи с фотографиями
- Изменение и удаление информационных статей
- Компоненты в React JS: «Menu», «AddPost», «Footer»



Футер

- Представлен во всех разделах
- Содержит навигацию по сайту и контактную информацию
- Компонент в React JS «Footer»

Разделы

[Главная](#)

[О нас](#)


[Полезные статьи](#)

[Кошки](#)

[Собаки](#)

[Помощь](#)

Контакты

 г. Москва

 +7 (903) 186 86 69

 budu-ryadom@yandex.ru

 [@charityfund_budu_ryadom](#)

Над проектом работали

Исполнитель	Задачи
Горючкина Кристина – teamlead	Меню, Главная страница, разделы «ВЫБРАТЬ ДРУГА», «О НАС», «ПОМОЧЬ», «ПАРТНЁРЫ ФОНДА», «КОНТАКТЫ», Футер.
Новожилов Павел	CMS сайта: <ul style="list-style-type: none">•раздел «КАБИНЕТ» для авторизации;•подтверждение авторизации входа в личный кабинет;•создание сессии и обеспечение её прерывания при переходе в разделы сайта, находящиеся вне CMS-структуры;•раздел выбора объекта для добавления;•разделы «Добавить кошку», «Добавить собаку», «Добавить статью».
Новожилова Алла	Раздел «КОШКИ» и разделы с подробным описанием каждого животного из раздела «КОШКИ».
Блажнова Елена	Раздел «СОБАКИ» и разделы с подробным описанием каждого животного из раздела «СОБАКИ».
Ситдииков Руслан	Раздел «ПОЛЕЗНЫЕ СТАТЬИ» и разделы со статьями.

Расположение проекта

- Репозиторий на GitHub:
<https://github.com/skipkris7/charity-fund>
- ХОСТИНГ:
- <http://skipkris7.beget.tech/>

Планы по развитию проекта

- Добавление в раздел «ПОЛЕЗНЫЕ СТАТЬИ» блока с иллюстрирующим её фото
- Добавление в подробное описание животного формы-опросника «Анкета будущего хозяина»
- Добавление в подробное описание животного карусели с вызовом модального окна для увеличения каждого изображения
- Приобретение для сайта домена budu-ryadom.ru и SSL-сертификата