



# **Алгоритм дежурства по СТОЛОВОЙ**

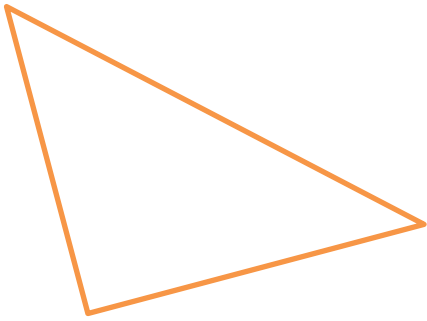


**Выполнила: Никитина Елена**  
**Студентка группы: ДО-31**


# Схема дежурства



В уголке дежурного должно быть всё необходимое для работы: фартуки, шапочки, совки, подносы. Вазочки для салфеток и хлебницы на таком месте, чтобы детям было удобно самостоятельно брать их и убирать после использования. Дети расставляют блюдечки, чашки с раздаточного стола на детские столы, наполняют вазочки салфетками, раскладывают приборы (ложки, вилки, ножи).



# Алгоритм дежурства по занятиям



- Провести зарядку



- Приготовить материалы




- Уборка



Перед занятием дежурные должны узнать, какие материалы будут нужны, помогают раздать необходимый материал, налить клей, принести в группу пособия для занятия. Накануне для занятия помочь вырезать геометрические фигуры, принести наглядный материал, помочь стереть пыль, расставить стульчики.

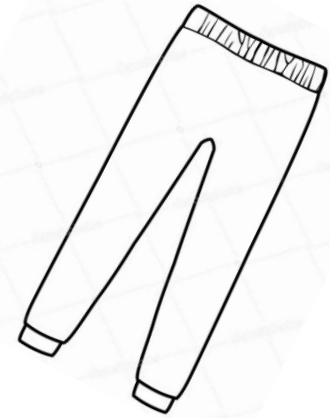


# **Алгоритм дежурства в уголке природы**





Надевают фартуки, перчатки, берут необходимые атрибуты  
Поливают растения и моют их листья, обрезать у них сухие ветки и  
листья и т. д.



# Алгоритм одевания весной



# АЛГОРИТМ ОДЕВАНИЯ ДЕТЕЙ НА ПРОГУЛКУ ОСЕНЬЮ И ВЕСНОЙ

КОЛГОТКИ



ФУТБОЛКА



БРЮКИ



КОФТА



САПОГИ



ШАПКА



КУРТКА



ПЕРЧАТКИ



Этапы последовательности: Колготки — футболка — штаны — кофта — сапоги — шапка — куртка — шарф — варежки.