

Этапы реформы порядка применения ККТ



С начала реализации реформы:

- 17 847 налогоплательщиков зарегистрировали ККТ;
- 34 598 ед. ККТ зарегистрировано.

Месторасположение на сайте ФНС России информации о порядке применения ККТ (www.nalog.ru)

Сервисы >



Заплати налоги



Справочная информация о ставках и льготах по имущественным налогам



Риски бизнеса: проверь себя и контрагента



Калькулятор транспортного налога ФЛ



Единый реестр субъектов МСП



Сведения об ИНН физического лица



Создай свой бизнес



Онлайн запись на прием в налоговый орган

ОТЗЫВ О САЙТЕ

ВАШ КОНТРОЛЬ

МАРКИРОВКА ТОВАРОВ

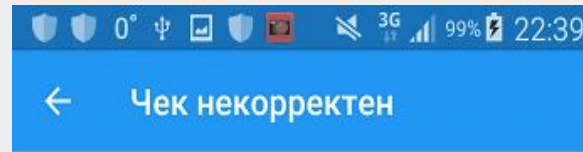
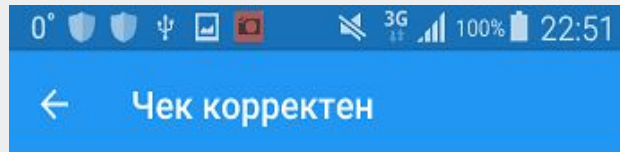
НОВЫЙ ПОРЯДОК ПРИМЕНЕНИЯ КОНТРОЛЬНО-КАССОВОЙ ТЕХНИКИ

ИДС-ОФИС ИНОСТРАННЫХ ИНТЕРНЕТ-КОМПАНИЙ

ФЕДЕРАЛЬНАЯ ИНФОРМАЦИОННАЯ АДРЕСНАЯ СИСТЕМА



Получение и проверка чека



ЧЕК КОРРЕКТЕН

СООБЩИТЬ О НАРУШЕНИИ В ФНС РОССИИ

ПОЛУЧИТЬ ЧЕК



ЧЕК НЕКОРРЕКТЕН

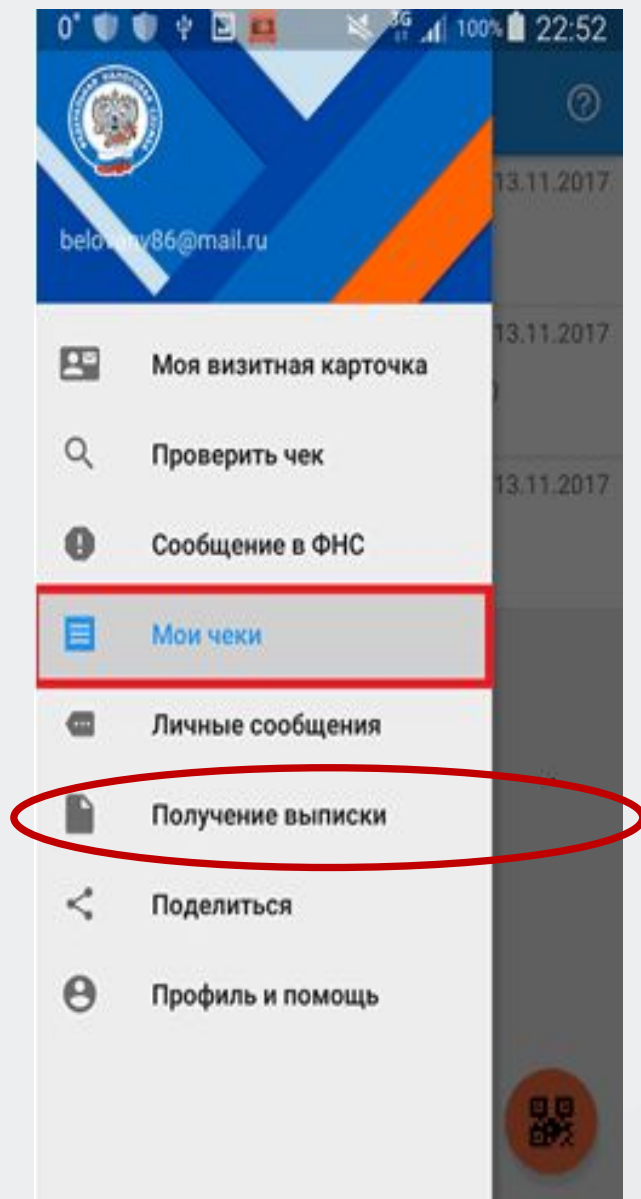
Пожалуйста, проверьте корректность введённых данных. В случае повторения ошибки вы можете обратиться в ФНС России!

СООБЩИТЬ О НАРУШЕНИИ В ФНС РОССИИ

ПРОВЕРИТЬ ПОВТОРНО

Дата: 10.11.2017 ?
Время: 07:25 ?
Вид кассового чека: Приход ?
ИТОГО:

Получение выписки по кассовым чекам



A screenshot of the 'Получение выписки' (Receipt Retrieval) screen. The title bar is blue with a white hamburger menu icon and the text 'Получение выписки'. Below the title bar are four radio button options: 'За все время' (selected), 'За текущий месяц', 'За предыдущий месяц', and 'Выбрать дату'. There are two input fields: 'Дата начала выписки' (Receipt start date) and 'Дата конца выписки' (Receipt end date), each with a 'Время' (Time) label to its right. Below these fields is the text 'Тип файла для генерации:' (File type for generation:), followed by two radio button options: 'pdf' (selected) and 'json'. At the bottom right, there is a blue button with the text 'ЗАПРОСИТЬ' (Request).