

Статистика позбавлення волі на певний строк за 2014-2016 роки

Виконали

студентки групи ДПК-31/15

Арінович Анна Іванівна

Літвінова Аліна Станіславівна

Шевченко Ірина Юр'євна

Викладач

Павлеківський Віктор Іванович

Позбавлення волі на певний строк є основним покаранням (ч. 1 ст. 52 КК), відповідно до якого засуджений ізолюється від суспільства шляхом поміщення його на строк, встановлений вироком суду, в спеціальну кримінально-виконавчу установу. При відбуванні цього покарання засуджений обмежується в праві вільного пересування, виборі місця проживання і роботи, в спілкуванні зі своїми близькими, використанні свого часу; його життя та діяльність підпорядковується режиму відбування покарання тощо

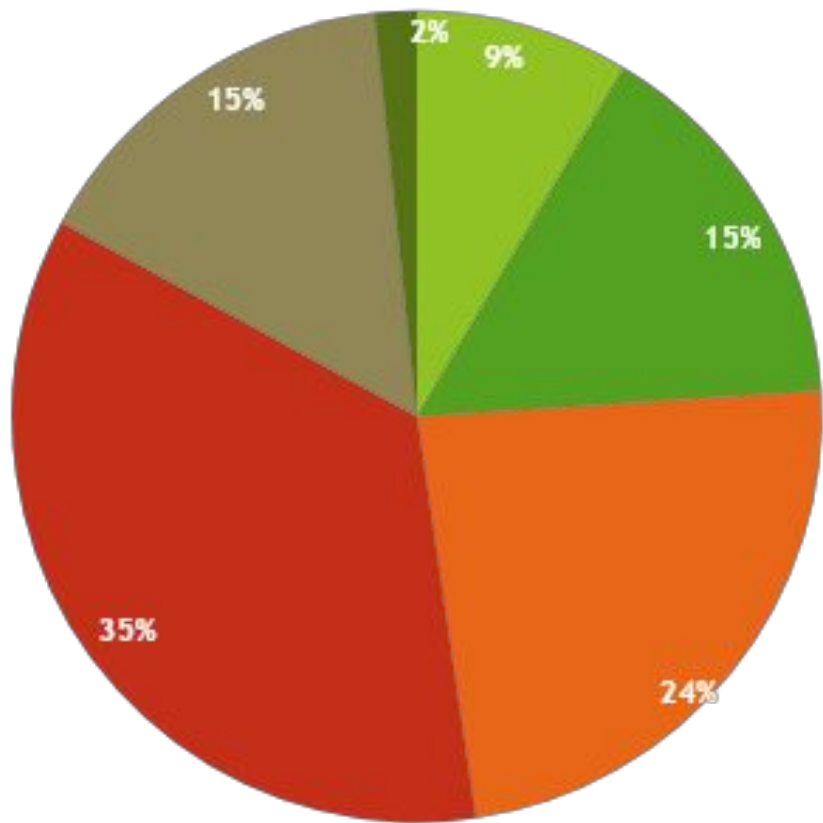




№	Вид покарання	РОКИ				Динаміка	
		2014		2015			
		абс.	Питома вага, %	абс.	Питома вага, %	абс.	%
1.	Засуджено осіб за всі види злочинів, усього	102 170	х	94 798		-7 372	-7,2
2.	Позбавлення волі на певний строк, усього, у тому числі:	20 872	20,4	19 765	20,8	-1 107	-5,3
	на 1 рік	1 781	1,7	1 602	1,7	-179	-10,1
	понад 1 до 2 років включно	3 220	3,2	3 247	3,4	27	0,8
	РАЗОМ від 1 до 2 років включно	5 001	4,9	4 849	5,1	-152	-3,0
	від 2 років до 3 включно	4 950	4,8	4 889	5,2	-61	-1,2
	від 3 до 5 років включно	7 364	7,2	6 863	7,2	-501	-6,8
	від 5 до 10 років включно	3 207	3,1	2 839	3,0	-368	-11,5
	від 10 до 15 років включно	350	0,3	325	0,3	-25	-7,1
	від 15 до 25 років включно	0	0,0	0		0	

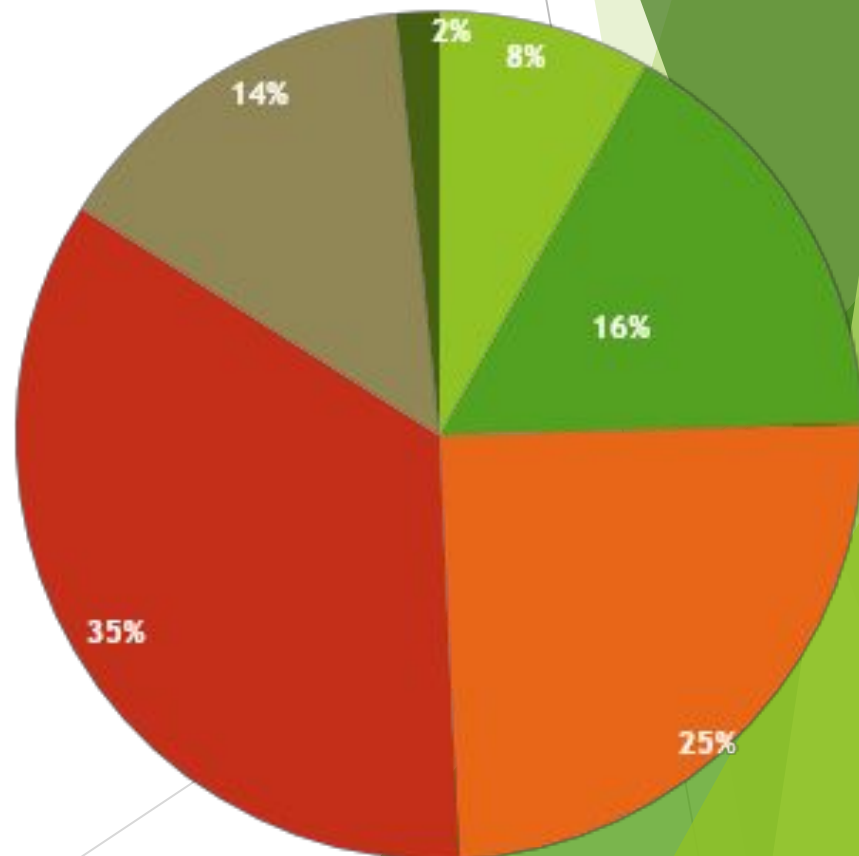
2014 рік

- на 1 рік
- понад 1 до 2 років включно
- від 2 років до 3 включно
- від 3 до 5 років включно
- від 5 до 15 років включно
-
-



2015 рік

- на 1 рік
- понад 1 до 2 років включно
- від 2 років до 3 включно
- від 3 до 5 років включно
- від 5 до 15 років включно
-
-

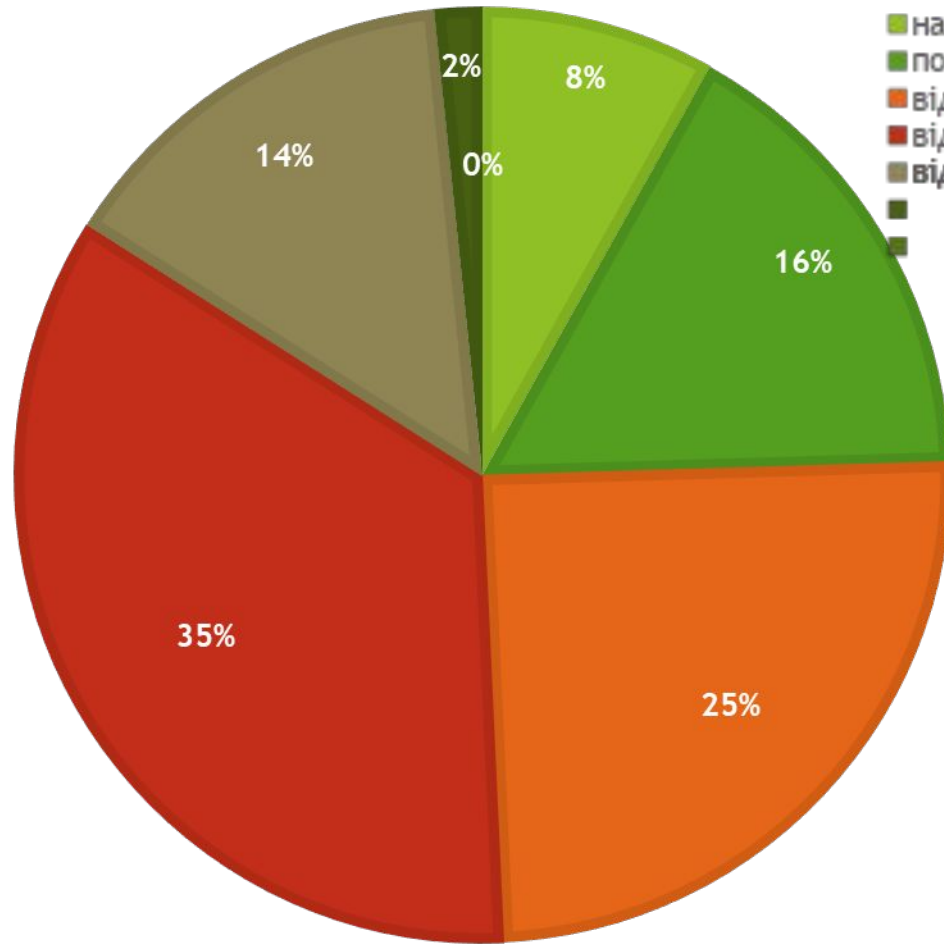


№	Вид покарання	РОКИ				Динаміка	
		2015		2016			
		абс.	Питома вага, %	абс.	Питома вага, %	абс.	%
1.	Засуджено осіб за всі види злочинів, усього	94 798		76 217		-18 581	-19,6
2.	Позбавлення волі на певний строк, усього, у тому числі:	19 765	20,8	16 140	21,2	-2 015	-18,3
	на 1 рік	1 602	1,7	1 312	1,7	-290	-18,1
	понад 1 до 2 років включно	3 247	3,4	2 497	3,3	-750	-23,1
	РАЗОМ від 1 до 2 років включно	4 849	5,1	3 809	5,0	-1 040	-21,4
	від 2 років до 3 включно	4 889	5,2	3 952	5,2	-937	-19,2
	від 3 до 5 років включно	6 863	7,2	5 877	7,7	-986	-21,3
	від 5 до 10 років включно	2 839	3,0	2 234	2,9	605	-21,3
	від 10 до 15 років включно	325	0,3	266	0,3	-59	-18,2
	від 15 до 25 років включно	0	0,0	2	0,003	2	+

2015 рік

- на 1 рік
- від 2 років до 3 включно
- від 5 до 10 років включно
- від 15 до 25 років включно

- понад 1 до 2 років включно
- від 3 до 5 років включно
- від 10 до 15 років включно



- на 1 рік
- понад 1 до 2 років включно
- від 2 років до 3 включно
- від 3 до 5 років включно
- від 5 до 10 років включно
- від 10 до 15 років включно

2016 рік

