

Использование игровых технологии

в обучении баскетболу как средство развития

двигательной активности




Чурашова Марина Юрьевна

Учитель физической культуры

Первая квалификационная категория

г. Когалым, 2009

Баскетбол



- **Увлекательная спортивная игра, прекрасное средство всестороннего развития**

Объект исследования :

- ▣ Обучение младших школьников элементам игры в баскетбол

Предмет исследования :

- ▣ Педагогические условия обучения младших школьников элементам игры в баскетбол

Цель исследования:

- Создание педагогических условий для обучения младших школьников элементам игры в баскетбол через подвижные игры.

Задачи:

- Проанализировать психолого-педагогическую литературу по вопросу обучения младших школьников элементам игры в баскетбол.
- Раскрыть роль и значение подвижных игр в спортивных играх.
- Дать характеристику подвижным играм, применяемым на уроках баскетбола.
- Проследить результативность занятий

Гипотеза исследования

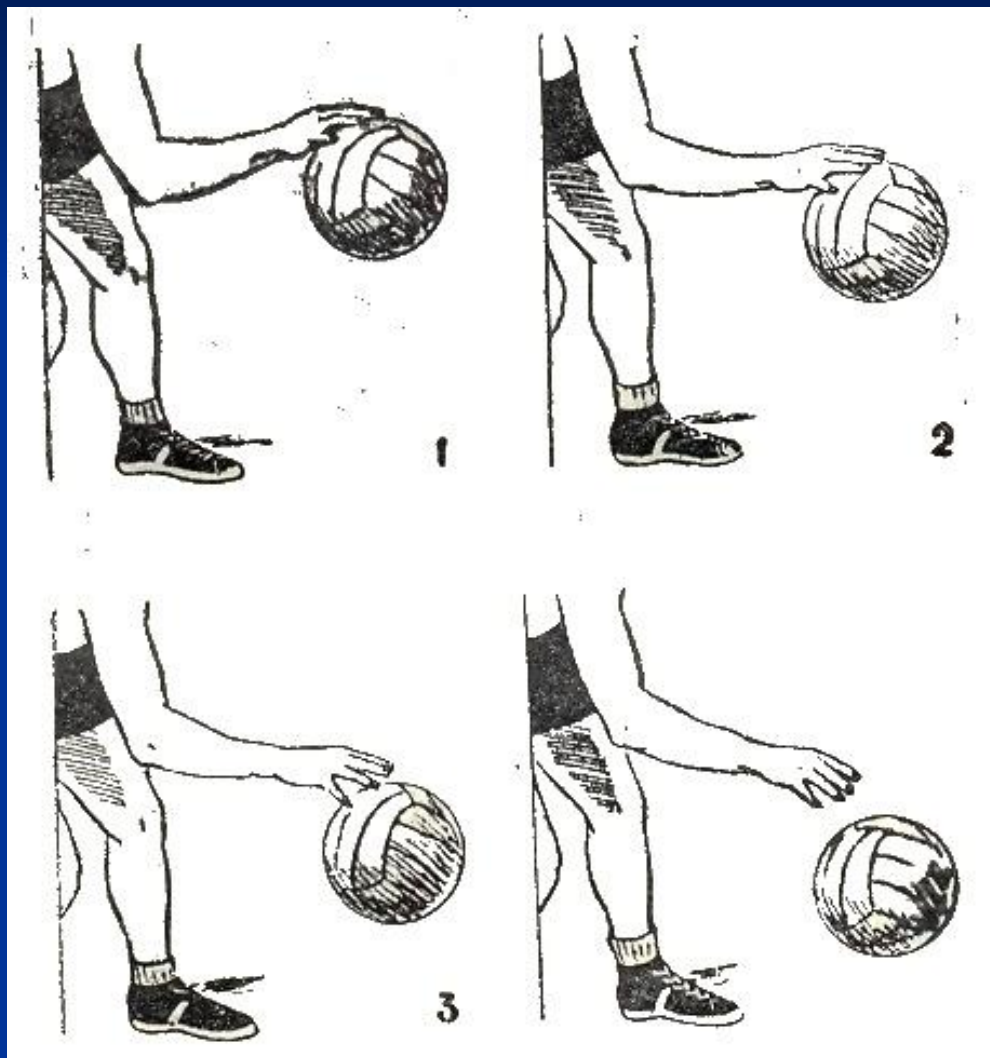
Качество овладения элементами игры в баскетбол у младших школьников будет высоким, если учитель:

- использует различные приемы при обучении игре в баскетбол;
- осуществляет организацию внеурочной деятельности;
- организует работу по взаимодействию с родителями

Классификация ведения мяча и обводка соперника



УПРАЖНЕНИЯ И ИГРЫ С ВЕДЕНИЕМ МЯЧА



- Первоначальное; обучение:
- 1. Ведение мяча на месте.
- 2. Ведение мяча вокруг себя.
- 3. Ведение мяча, продвигаясь шагом.
- Игры:
«Мотоциклисты»,
«Скажи, какой цвет».

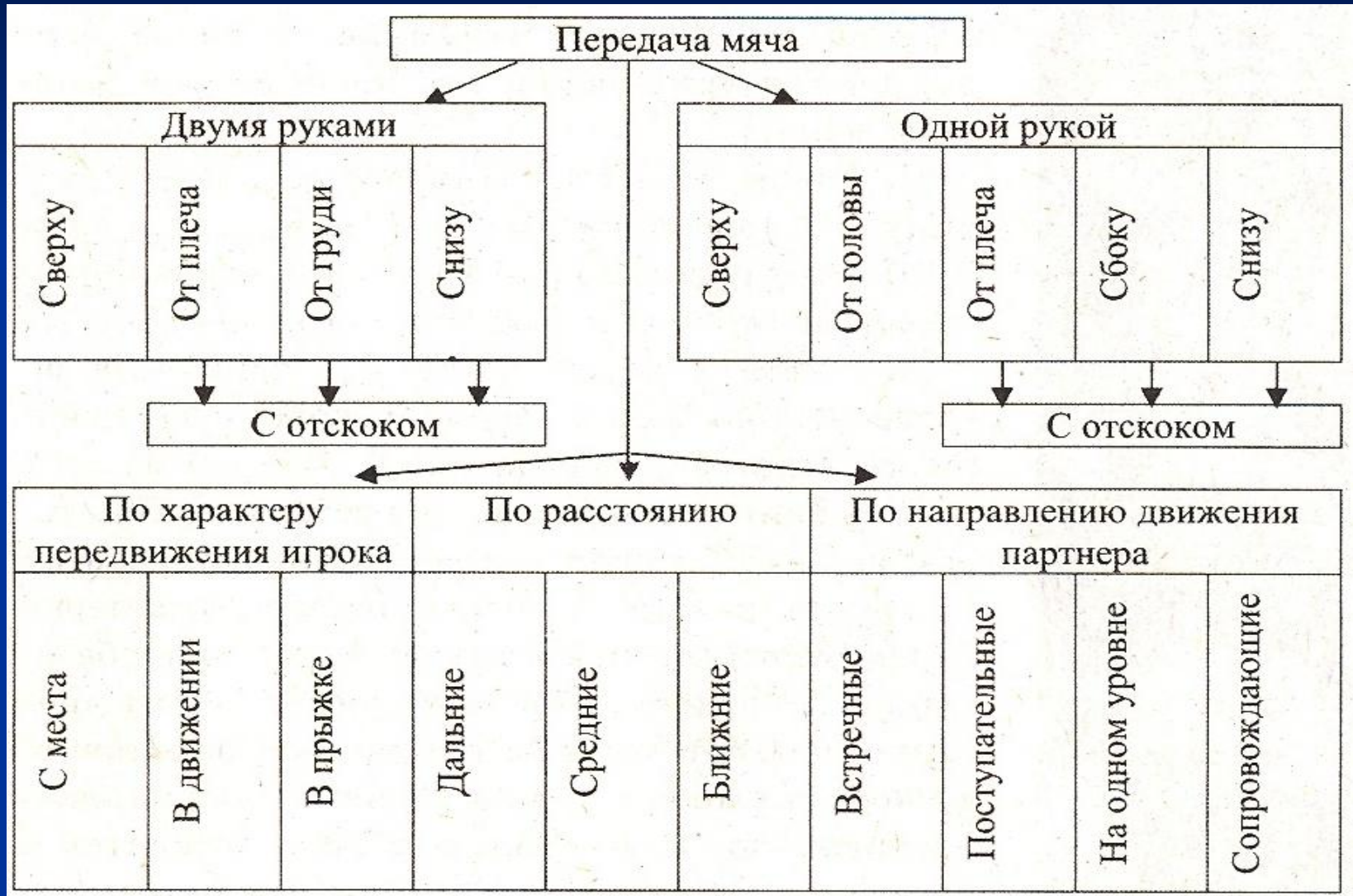
*Игры, способствующие
совершенствованию
ведению мяча*

- *«Круговая охота».*
- *«На своей половине».*
- *«Кто быстрее».*
- *«С двумя мячами навстречу».*

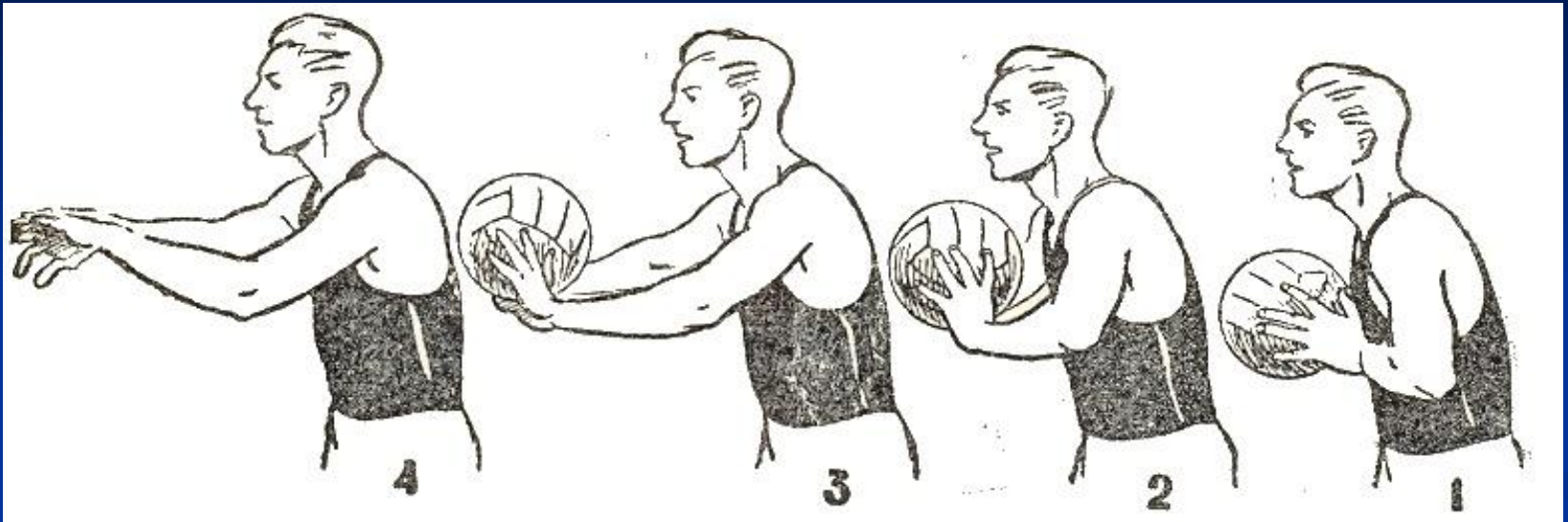
Техника ловли мяча



Техника передачи мяча



УПРАЖНЕНИЯ И ИГРЫ С ПЕРЕДАЧЕЙ МЯЧА




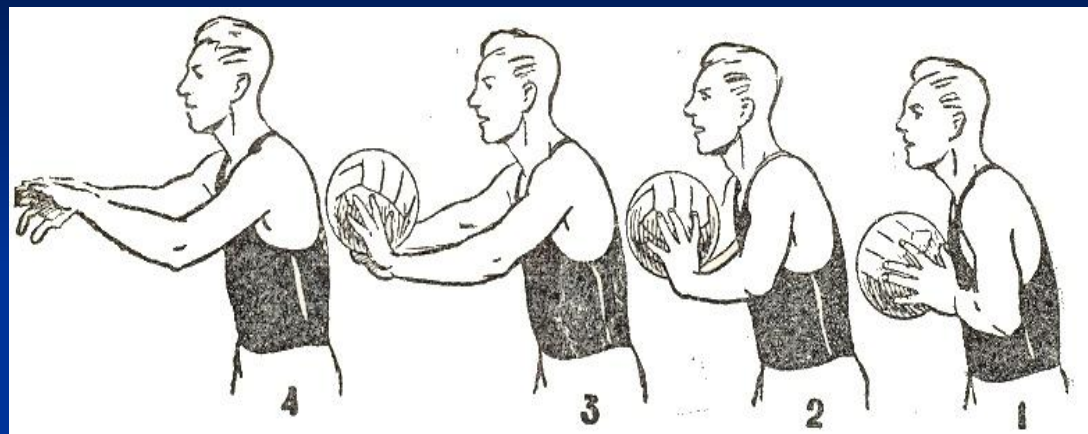
- Первоначальное обучение:
- 1. Передача мяча двумя руками от груди в стенку и ловя его.
- 2. Передача мяча двумя руками от груди стоя на месте парами.
- 3. Передача мяча двумя руками от груди при движении парами.
- 4. Передача мяча одной рукой от груди в движении после ловли его.
- Игры: «10 передач», «Мяч водящему».

Игры для передачи и ловли мяча

- *«Встречные передачи».*
- *«Мяч – среднему».*
- *«25 передач».*
- *«Салки и мяч». «Не давай мяч водящему».*

Тесты

Передача мяча от груди
двумя руками



Ведение мяча

Таблица показателей динамики владения техническим приёмам передачи мяча

Класс/год	«5»	«4»	«3»	«2»
2 «А» 2007-200 8	4	6	10	2
3 «А» 2008-200 9	9	11	2	0

Диаграмма динамики владения техническими приёмами передачи мяча

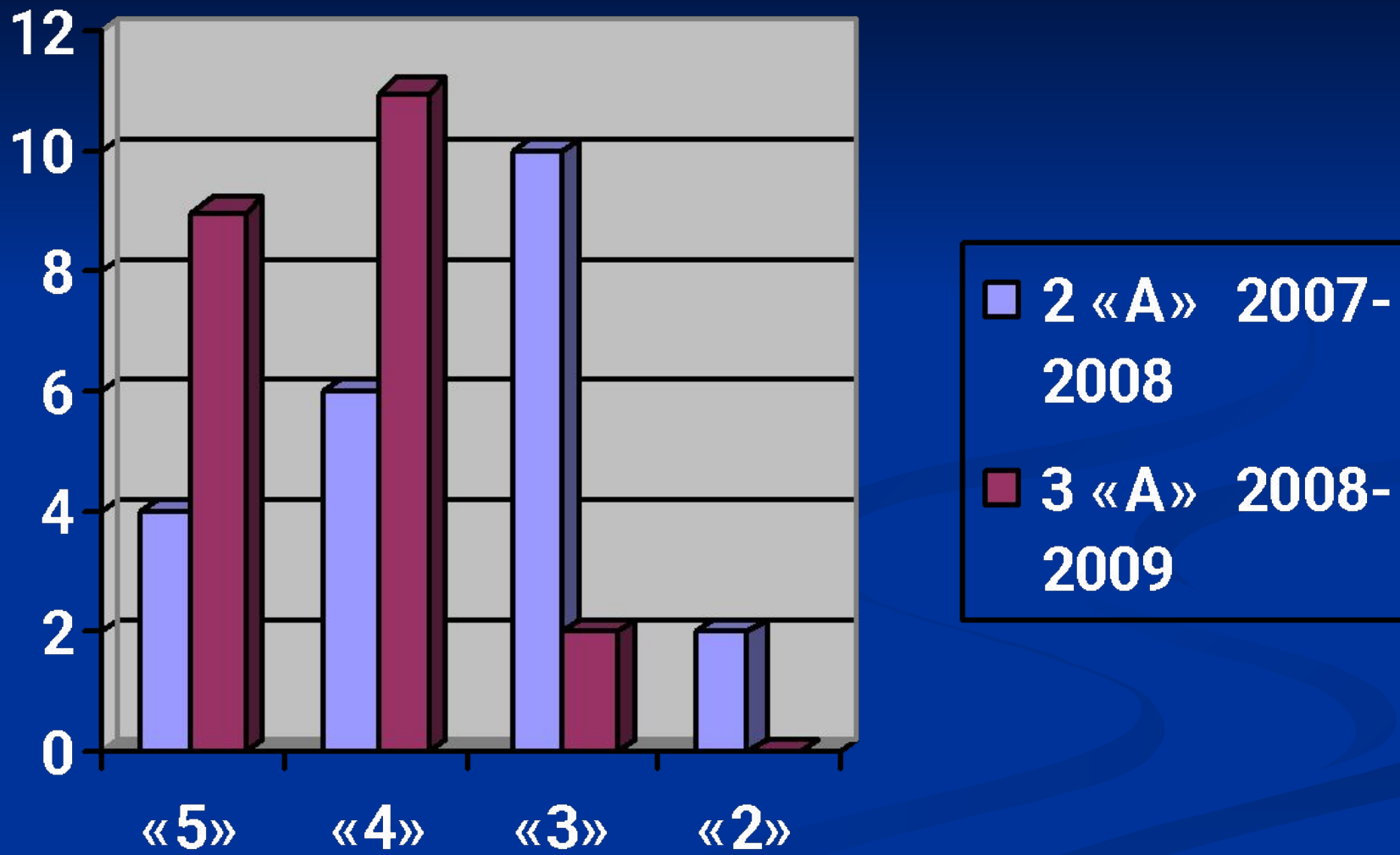
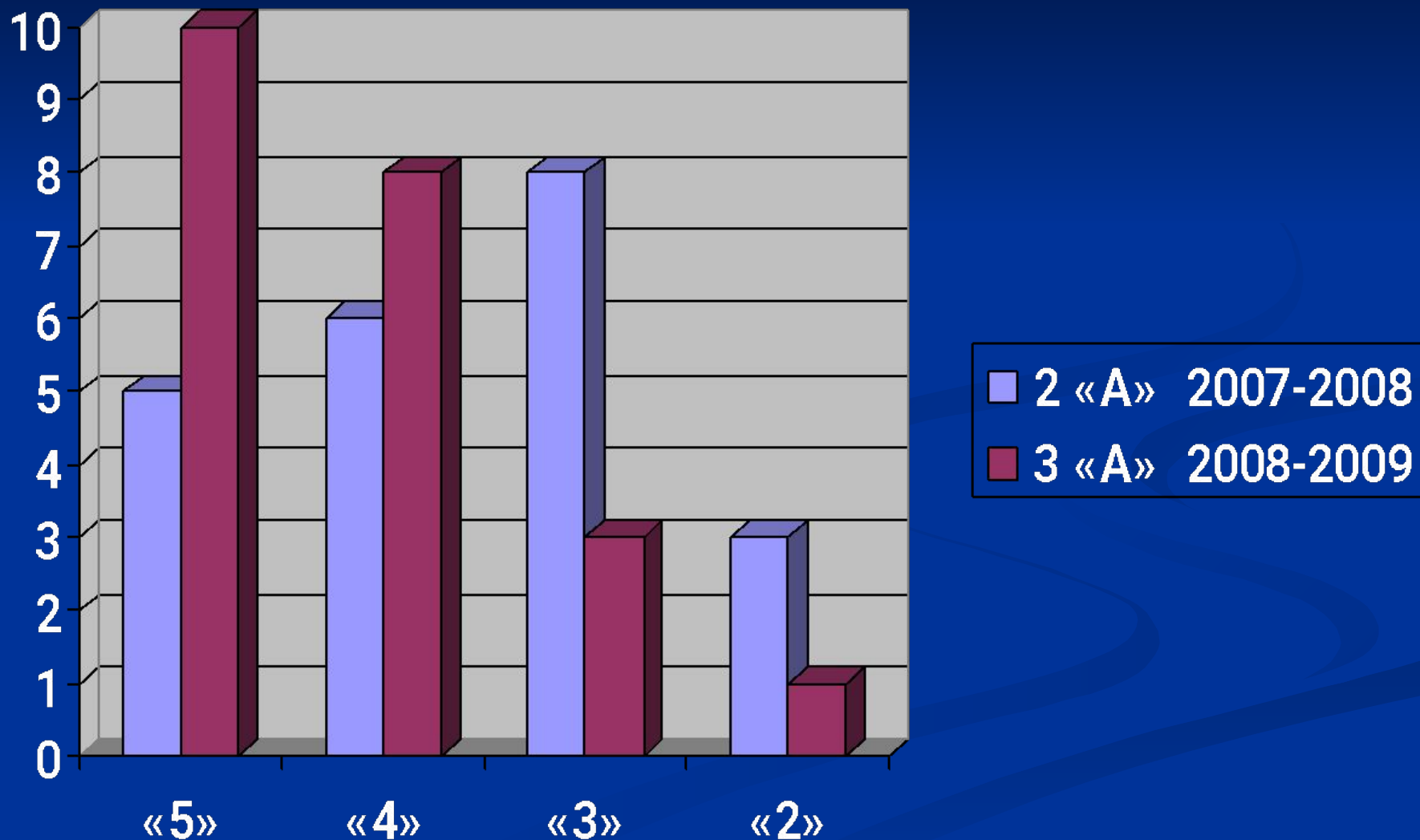


Таблица показателей динамики владения техническим приёмам ведения мяча

Класс/год	«5»	«4»	«3»	«2»
2 «А» 2007-2008	5	6	8	3
3 «А» 2008-2009	10	8	3	1

Диаграмма динамики владения техническими приёмами ведения мяча



Отслеживание результатов мониторинга здоровья по основным показателям физического развития учащихся

