

Деньги, денежное обращение и денежная система

- Финансы учреждений и организаций.
- Бухгалтерский учет операций предприятия. Формы отчетности
- Выполнение расчёта балансовой прибыли организаций, функционирующих на коммерческих началах.
- Выполнение расчёта чистой прибыли по организациям различных форм собственности



Финансы, денежное обращение и
кредит

2019 год Семенов А.

А.

Классификация предприятий по форме собственности

КЛАССИФИКАЦИЯ ПРЕДПРИЯТИЙ

в зависимости от формы собственности



- государственные или общественные
- частные, в виде единоличного владения, товарищества, общества, в т.ч. акционерных, смешанных предприятий

по степени концентрации производства



- малые
- средние
- крупные

по отраслевой принадлежности (видам деятельности)



- промышленные
- сельскохозяйственные
- строительные
- транспортные
- финансово-кредитные
- торговые и др.

по организационно-правовому устройству



- коммерческие
- некоммерческие



Классификация предприятий по форме собственности

Классификация юридических лиц статьи 50, 65.1 ГК

| По основной цели деятельности | По форме внутреннего устройства | |
|-------------------------------|---|--|
| | Корпорации | Унитарные организации |
| Коммерческие | <ol style="list-style-type: none">1. Производственные кооперативы2. К(Ф)Х (юрлицо)3. Хозяйственные партнерства4. Хозяйственные товарищества5. Хозяйственные общества (ООО и АО) | <ol style="list-style-type: none">1. Унитарные предприятия (государственные и муниципальные: ФГУП, ОГУП, МУП) |
| Некоммерческие | <ol style="list-style-type: none">1. Потребительские кооперативы2. Общественные организации3. Общественные движения4. Ассоциации (союзы)5. Товарищества собственников недвижимости6. Казачьи общества7. Общины коренных малочисленных народов РФ8. Адвокатские палаты9. Адвокатские образования | <ol style="list-style-type: none">1. Фонды2. Учреждения3. Автономные некоммерческие организации4. Религиозные организации5. Публично-правовые компании6. Государственные корпорации |

Классификация предприятий по форме собственности

БЕЛЫЙ, БЕЛЫЙ, БЕЛЫЙ

"Гражданский кодекс Российской Федерации (часть первая)" от 30.11.1994 N 51-ФЗ (ред. от 18.07.2019) (с изм. и доп., вступ. в силу с 01.10.2019)

i ГК РФ Статья 50. Коммерческие и некоммерческие организации

i 1. Юридическими лицами могут быть организации, преследующие извлечение прибыли в качестве основной цели своей деятельности (коммерческие организации) либо не имеющие извлечение прибыли в качестве такой цели и не распределяющие полученную прибыль между участниками (некоммерческие организации).

i 2. Юридические лица, являющиеся коммерческими организациями, могут создаваться в организационно-правовых формах хозяйственных товариществ и обществ, крестьянских (фермерских) хозяйств, хозяйственных партнерств, производственных кооперативов, государственных и муниципальных унитарных предприятий.

(п. 2 в ред. Федерального закона от 05.05.2014 N 99-ФЗ)

(см. текст в предыдущей редакции)



Классификация предприятий по форме собственности

- **Общество с ограниченной ответственностью (ООО)** — это коммерческая организация, имеющая разделенный на доли участников уставный капитал и самостоятельно отвечающая по своим обязательствам. Участники общества по его обязательствам ответственности не несут, за исключением случаев, предусмотренных законом. Это несостоятельность (банкротство) ООО, если она была вызвана учредителями (участниками) общества (ст. 56 ГК РФ), а также когда участник не полностью внес свой вклад (в таком случае он несет солидарную ответственность по обязательствам общества в пределах стоимости неоплаченной части вклада).
- В соответствии с гражданским законодательством **обществом с дополнительной ответственностью (ОДО)** признается учрежденное одним или несколькими лицами хозяйственное общество, уставный капитал которого разделен на доли определенных учредительными документами размеров. Участники общества с дополнительной ответственностью солидарно несут субсидиарную ответственность по его обязательствам своим имуществом в одинаковом для всех кратном размере к стоимости их вкладов, установленных учредительными документами общества.



Классификация предприятий по форме собственности

Сравнительная характеристика публичного и непубличного АО.

| Публичное акционерное общество (ПАО) | Непубличное акционерное общество (АО) |
|--|--|
| Акции могут размещаться путем открытой подписки среди неопределенного круга лиц. | Акции распределяются между учредителями или среди иного заранее определенного круга лиц. |
| Акционеры свободно распоряжаются своими акциями. | Акционеры имеют право преимущественного приобретения акций, продаваемых другими акционерами. |
| Общество обязано публиковать свои годовые балансы, бухгалтерские отчеты, проспекты эмиссии, счета прибылей и убытков и др. | Публичная бухгалтерская отчетность не предусмотрена. |
| Минимальный размер уставного капитала составляет – 100000 руб. | Минимальный размер уставного капитала – 10000 руб. |



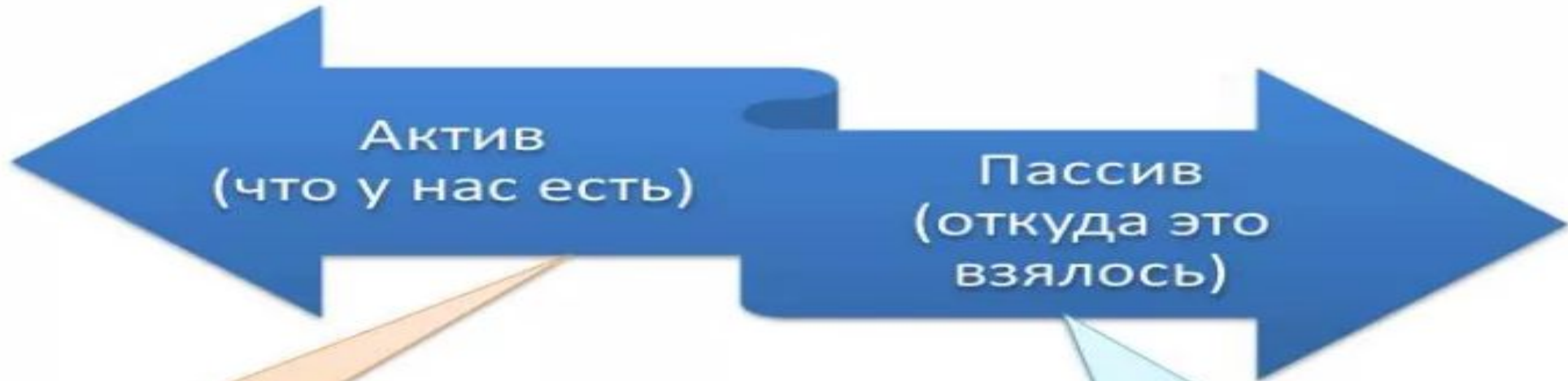
Классификация предприятий по форме собственности

Индивидуальный предприниматель — это физическое лицо, которое ведет самостоятельную предпринимательскую деятельность с целью получения систематической прибыли без образования юридического лица, и прошедший установленную законом процедуру государственной регистрации (ст. 23 ГК РФ).

Юридическим лицом признается организация, которая имеет обособленное имущество и отвечает им по своим обязательствам, может от своего имени приобретать и осуществлять гражданские права и нести гражданские обязанности, быть истцом и ответчиком в суде. Юридическое лицо должно быть зарегистрировано в едином государственном реестре юридических лиц (ст. 48 ГК РФ).



Понятие актива и пассива



- Мы этим можем распоряжаться по своему усмотрению
- Мы можем получить от этого выгоду

- Это обязательства, которые мы обязаны исполнить
- Это вклад в уставный фонд или другой источник финансирования



АКТИВЫ И ПАССИВЫ

- **Активы** — это собственно имущество компании, а **пассивы** — средства, за счет которого происходит формирование имущества.
- Собственность предприятия в любой форме — это **активы**. Все имеющиеся у компании материальные и нематериальные ценности и имущественные права представляют собой активы предприятия.
- **Пассивы** же отражают все долговые обязательства. Источники образования средств, имеющихся у предприятия, обязательства по платежам отражают пассивы. Пассивы включают уставной, акционерный, кредитный, заемный капитал.
- Активы и пассивы отражает бухгалтерский баланс предприятия, составляемого на определенный период. Балансовое равновесие означает равенство активов и пассивов.



Активы – средства

Пассивы – источники этих средств

Активы

=

Пассивы

- ✓ Имущество
- ✓ Деньги
- ✓ Товары
- ✓ Продукция

- ✓ Собственный капитал
- ✓ Заемный капитал
- ✓ Налоги



Бухгалтерская отчетность организаций

Бухгалтерская отчетность – единая система данных об имущественном и финансовом положении организации и о результатах ее хозяйственной деятельности, составляемая на основе данных бухгалтерского учета по установленным формам

**Состав
бухгалтерской
отчетности**

**Бухгалтерский баланс (форма № 1)
Отчет о прибылях и убытках (форма № 2)
Отчет об изменениях капитала (форма № 3)
Отчет о движении денежных средств (форма № 4)
Приложение к бухгалтерскому балансу (форма № 5)
Отчет о целевом использовании полученных средств (форма № 6)
Аудиторское заключение
Пояснительная записка**

- **Формы бухгалтерской отчетности организаций утверждаются Минфином России**
- **Состав бухгалтерской отчетности бюджетных организаций определяется Минфином России**
- **Для общественных организаций и объединений, не осуществляющих предпринимательскую деятельность устанавливается упрощенный состав отчетности**
- **Органы, регулирующие бухгалтерский учет утверждают формы бухгалтерской отчетности банков, страховых и других организаций, не противоречащие нормативным актам Минфина России**

Формы бухгалтерской отчетности предприятия

Формы бухгалтерской отчетности

«Бухгалтерский баланс»

отражает состояние имущества, собственного капитала и обязательств предприятия

«Отчет о финансовых результатах»

предназначен для характеристики финансовых результатов предприятия за отчетный период

«Отчет об изменениях капитала»

показывает структуру собственного капитала предприятия, представленную в динамике

«Отчет о движении денежных средств»

отражает остатки денежных средств на нач. и кон. периода, потоки денежных средств в текущей, инвестиционной и финансовой деятельности

Пояснения к бухгалтерскому балансу

состоит из разделов, которые позволяют раскрыть некоторые статьи актива и пассива баланса

Бухгалтерский баланс состоит из 2-х разделов актива и 3-х разделов пассива:

| АКТИВ | | ПАССИВ | |
|-------|---|--------|--|
| I | Внеоборотные активы 1. нематериальные активы 2. основные средства 3. незавершенное строительство | III | Капитал и резервы 1. уставный капитал 2. добавочный капитал 3. резервный капитал 4. целевое финансирование |
| II | Оборотные активы 1. запасы и затраты 2. денежные средства 3. финансовые вложения 4. дебиторская задолженность | IV | Долгосрочные обязательства 1. займы, кредиты, и прочая кредиторская задолженность со сроком погашения более одного года |
| | | V | Краткосрочные пассивы 1. займы 2. кредиты 3. кредиторская задолженность 4. доходы будущих периодов |
| | БАЛАНС | | БАЛАНС |



Формы бухгалтерской отчетности предприятия



Формы бухгалтерской отчетности предприятия



Формы бухгалтерской отчетности предприятия

Закон «О бухгалтерской отчетности», ПБУ 4/99 (Положение по бухгалтерскому учету «Бухгалтерская отчетность организации»), а также приказ Минфина России «О формах бухгалтерской отчетности организации» N 66н (в ред. N 57н) устанавливают следующее содержание и стандартные формы бухгалтерской отчетности (Приложение № 1, 2, 2.1, 3, 4, 5 и 6 к приказу Минфина):

1. Бухгалтерский баланс (форма №1). Бухгалтерский баланс дает представление о составе активов компании и об источниках их финансирования (пассивы, которые делятся на обязательства и капитал). Денежная сумма активов обязательно должна равняться пассивам, что на бухгалтерском сленге называется «баланс сошелся». Активы делятся на оборотные, которые обладают высокой степенью ликвидности (например, денежные средства, запасы готовой продукции, дебиторская задолженность и т.п.) и внеоборотные активы, срок полезного использования которых превышает 12 месяцев. Пассивы состоят из разделов «Капитал и резервы» «Обязательства». «Капитал и резервы» формируется из уставного капитала, за счет которого была образована компания, и нераспределенной прибыли. «Обязательства» делятся на долгосрочные и краткосрочные, которые должны быть погашены в ближайшие 12 месяцев.



Формы бухгалтерской отчетности предприятия

ФОРМА 1 И ФОРМА 2 БУХГАЛТЕРСКОЙ ОТЧЕТНОСТИ

Формы 1 и 2 бухгалтерской отчетности являются основными отчетными формами — это баланс и отчет о финансовых результатах. Без них не обходится ни один комплект отчетной документации любой фирмы.

- **Баланс** — это набор показателей деятельности фирмы на отчетную дату (об остаточной стоимости основных средств, остатках денежных средств на счетах и в кассе, кредиторской и дебиторской задолженности и т.д.);
- **Отчет о финансовых результатах** — это данные о выручке, расходах и прибыли за отчетный отрезок времени.

Эти формы дополняются другими сопутствующими отчетами (о движении капитала, движении денежных средств и др.). Размещенная в них информация поясняет и детализирует данные, отраженные в форме 1 и форме 2 бух отчетности.

Формы 1 и 2 присутствуют в бухотчетности, составляемой за любой период (месяц, квартал, год). Например, минимальный комплект бухгалтерской отчетности за 1 квартал 2018 года (если фирма оформляет промежуточную бухотчетность по решению собственников или по иным причинам) должна обязательно включать обе формы. При этом такой отчетный комплект может дополняться детализирующими пояснениями (если в них есть необходимость).

Оба отчета имеют унифицированную форму, утвержденную приказом Минфина РФ от 02.07.2010 № 66н.



Формы бухгалтерской отчетности предприятия

Детальнее это равенство для формы 1 бухгалтерской отчетности выглядит так:

Раздел 1 + Раздел 2 = Раздел 3 + Раздел 4 + Раздел 5,

где

- Раздел 1 — стоимость внеоборотных активов (длительно используемого имущества, стоимость которого погашается частями).
- Раздел 2 — стоимость оборотных активов (быстро оборачиваемых и быстро погашаемых активов: материалов, запасов и т. д.).
- Раздел 3 — стоимостная величина капитала и резервов (источников собственных средств фирмы).
- Раздел 4 и Раздел 5 — выраженные в стоимостном виде долгосрочные и краткосрочные обязательства соответственно (обязательства фирмы по выплате кредитов, займов, налогов, зарплаты и т. д.).

С помощью баланса (формы 1 бухгалтерской отчетности) можно:

- анализировать и оценивать финансовое состояние фирмы на конкретную дату;
- отслеживать динамику изменений показателей во времени (сравнивая показатели балансов, составленных на предшествующие отчетные даты);
- проводить экономический анализ деятельности фирмы и на его основе принимать обоснованные управленческие решения.



Приложение № 1
к Приказу Министерства финансов
Российской Федерации
от 02.07.2010 № 66н
(в ред. Приказов Минфина России
от 05.10.2011 № 124н,
от 06.04.2015 № 57н)

Формы
бухгалтерского баланса и отчета о финансовых результатах

Бухгалтерский баланс
на _____ 20__ г.

Форма по ОКУД _____
Дата (число, месяц, год) _____
по ОКПО _____
ИНН _____
по _____
ОКВЭД _____
по ОКПФ/ОКФС _____
по ОКЕИ _____

| | |
|-----------|--|
| Коды | |
| 0710001 | |
| | |
| | |
| | |
| 384 (385) | |

Организация _____
Идентификационный номер налогоплательщика _____
Вид экономической деятельности _____
Организационно-правовая форма/форма собственности _____
Единица измерения: тыс. руб. (млн. руб.) _____
Местонахождение (адрес) _____

| Пояснение ¹ | Наименование показателя ² | Код | На _____ 20__ г. ³ | На 31 декабря 20__ г. ⁴ | На 31 декабря 20__ г. ⁵ |
|------------------------|--------------------------------------|------|----------------------------------|---------------------------------------|---------------------------------------|
| | АКТИВ | | | | |
| | I. ВНЕОБОРОТНЫЕ АКТИВЫ | | | | |
| | Нематериальные активы | 1110 | | | |
| | Результаты исследований и разработок | 1120 | | | |

Заполненный образец

Бухгалтерский баланс
на 31 декабря 20¹⁸ г.

Дата (число, месяц, год)

Организация ООО "ВЕСНА" по ОКПО

Идентификационный номер налогоплательщика _____ ИНН

Вид экономической деятельности консультационные услуги по ОКВЭД

Организационно-правовая форма / форма собственности общество
с ограниченной ответственностью по ОКОПФ/ОКФС

Единица измерения: тыс. руб. по ОКЕИ

Местонахождение (адрес) 400000, Россия, Субъект РФ, город Замечательный,
ул. Примерная, д 85

| | | |
|-------------|----|------|
| 31 | 12 | 2018 |
| 11111111111 | | |
| 12334567890 | | |
| 00.00.00 | | |
| 24 | 45 | |
| 384 | | |

| Пояснения | Наименование показателя | Код | На <u>31 декабря</u> <u>20¹⁸</u> г. | На <u>31 декабря</u> <u>20¹⁷</u> г. | На <u>31 декабря</u> <u>20¹⁶</u> г. |
|-----------|--|------|---|---|---|
| | АКТИВ | | | | |
| | I. ВНЕОБОРОТНЫЕ АКТИВЫ | | | | |
| | Нематериальные активы | 1110 | 2 500 | 2 100 | 1 920 |
| | Результаты исследований и разработок | 1120 | | | |
| | Нематериальные поисковые | 1130 | | | |
| | Материальные поисковые | 1140 | | | |
| | Основные средства | 1150 | 11 300 | 10 560 | 11 000 |
| | Доходные вложения в материальные ценности | 1150 | | | |
| | Финансовые вложения | 1170 | | | |
| | Отложенные налоговые активы | 1180 | | | |
| | Прочие внеоборотные активы | 1190 | | | |
| | Итого по разделу I | 1100 | 13 800 | 12 660 | 12 920 |
| | II. ОБОРОТНЫЕ АКТИВЫ | | | | |
| | Запасы | 1210 | 12 940 | 9 100 | 16 340 |
| | стоимость по приобретенным ценностям | 1220 | 990 | 750 | 1 140 |
| | Дебиторская задолженность | 1230 | 153 | 140 | 189 |
| | Финансовые вложения (за исключением денежных эквивалентов) | 1240 | | | |
| | Денежные средства и денежные эквиваленты | 1250 | 5 200 | 4 100 | 2 745 |
| | Прочие оборотные активы | 1250 | | | |
| | Итого по разделу II | 1200 | 19 283 | 14 090 | 20 414 |
| | БАЛАНС | 1600 | 33 083 | 26 750 | 33 334 |

Формы бухгалтерской отчетности предприятия

2. Отчет о прибылях и убытках (форма №2). Отчёт о прибылях и убытках содержит показатели объема доходов, расходов и общего финансового результата (прибыли или убытка) организации нарастающим итогом (с начала года до отчётной даты). Проще говоря, этот отчет позволяет понять, как из выручки образовывается чистая прибыль. Кроме того, в этом отчете отражены внеоперационные источники прибыли (кроме прибыли от продаж), например, от финансовых вложений.



ФОРМА 2: ОТЧЕТ О ФИНАНСОВЫХ РЕЗУЛЬТАТАХ

Отчет о финансовых результатах (форма 2) представляет таблицу, содержащую показатели деятельности компании за отчетный период. Они позволяют исчислить ряд важных финансовых показателей (валовую прибыль, прибыль до налогообложения, чистую прибыль и др.).

Особенностью формы 2 является взаимосвязь всех строк основной таблицы. Она помогает оценить влияние доходов и расходов фирмы на конечный финансовый результат (чистую прибыль).

Все показатели приводятся за отчетный период текущего года и аналогичный период прошлого года. Это позволяет проследить динамику изменений показателей, включенных в отчет о финансовых результатах.



Отчет о финансовых результатах
за 31 декабря 2018 г.

Организация: Некоммерческая организация "Восна" Форма по ОКУД _____
 Дата (число, месяц, год) _____ по ОКПО _____
 Идентификационный номер налогоплательщика _____ ИНН _____
 Вид экономической деятельности: Производство мулочно-носочных изделий по ОКВЭД _____
 Организационно-правовая форма / форма собственности: _____ по ОКОПФ/ОКФС _____
 Единица измерения: тыс. руб. по ОКЕИ _____

| Коды | | |
|------------|----|----|
| 0710002 | | |
| 31 | 12 | 18 |
| 12301001 | | |
| 1234567890 | | |
| 17.71 | | |
| 65 | 16 | |
| 384 | | |

| Пояснения № | Наименование показателя ²⁾ | Код | За <u>2018</u> г. ³⁾ | | За <u>2017</u> г. ⁴⁾ | |
|----------------|--|------|---------------------------------|--|---------------------------------|--|
| | | | | | | |
| | Выручка ⁵⁾ | 2110 | 88 263 | | 81 319 | |
| | Себестоимость продаж | 2120 | (71 245) | | (70 010) | |
| | Валовая прибыль (убыток) | 2100 | 17 018 | | 11 309 | |
| | Коммерческие расходы | 2210 | (521) | | (210) | |
| | Управленческие расходы | 2220 | (5 347) | | (3 245) | |
| | Прибыль (убыток) от продаж | 2200 | 11 150 | | 7 845 | |
| | Доходы от участия в других организациях | 2310 | - | | - | |
| | Проценты к получению | 2320 | - | | - | |
| | Проценты к уплате | 2330 | (-) | | (-) | |
| | Прочие доходы | 2340 | | | | |
| | Прочие расходы | 2350 | (349) | | (190) | |
| | Прибыль (убыток) до налогообложения | 2300 | 10 801 | | 7 655 | |
| | Текущий налог на прибыль | 2410 | (2 160) | | (1 925) | |
| | в т.ч. постоянные налоговые обязательства (активы) | 2421 | - | | - | |
| | Изменение отложенных налоговых обязательств | 2430 | - | | - | |
| | Изменение отложенных налоговых активов | 2450 | - | | - | |
| | Прочее | 2460 | - | | - | |
| | Чистая прибыль (убыток) | 2400 | 8 641 | | 5 730 | |

Формы бухгалтерской отчетности предприятия

3. Пояснения к отчетности, к которым относятся:

- Отчет об изменениях капитала (форма №3), который раскрывает информацию о движении уставного, резервного и дополнительного (добавочного) капитала, а также информацию об изменениях величины нераспределённой прибыли (непокрытого убытка). Отчет об изменениях капитала состоит из 3 разделов: «Движение капитала», «Корректировки в связи с изменением учетной политики и исправлением ошибок» и «Чистые активы»;
- Отчет о движении денежных средств (форма №4) или ОДДС, который раскрывает данные о движении денежных средств за отчетный период в разрезе текущей, инвестиционной и финансовой деятельности;
- Приложение к бухгалтерскому балансу (форма №5), которая детально расшифровывает разделы баланса (носит уточняющий характер);
- Отчет о целевом использовании полученных средств (форма №6), который заполняют и представляют общественные некоммерческие организации, чтобы отразить в нем данные об остатках средств, поступивших в виде вступительных, членских, добровольных и прочих взносов.



Отчет об изменениях капитала (форма №3),

Отчет об изменениях капитала: форма 3

Рассматривая состав бухгалтерской отчетности в 2018 году, мы отмечали, что в число основных форм входит и Отчет об изменениях капитала. Эта форма является частью приложений к бухгалтерскому балансу и отчету о финансовых результатах и не обязательна к заполнению организациями, которые вправе применять упрощенный бухучет (п.п. 2,6 Приказа Минфина от 02.07.2010 № 66н). Обращаем внимание, что данная форма часто по привычке именуется форма № 3. Именно так эта форма называлась в Приказе Минфина от 22.07.2003 № 67н. Приказ утратил силу с отчетности за 2011 год, но код по ОКУД для формы сохранен 0710003. В том числе и поэтому Отчет об изменениях капитала продолжает зачастую именоваться формой 3 бухгалтерской отчетности.

Form 3: Report on changes in capital. The form includes a header section with fields for the reporting period, organization name, and identification codes. Below the header is a table titled '1. Changes in capital' with columns for 'Initial value', 'Increase', 'Decrease', and 'Final value'. The table rows include 'Equity', 'Reserves', 'Retained earnings', and 'Total equity'.

Отчет об изменениях капитала с графой «Код»



Отчет об изменениях капитала (форма №3),

Состав отчетной формы

Отчет об изменениях капитала за 2017 год состоит из следующих разделов:

- 1 «Движение капитала»;
- 2 «Корректировки в связи с изменением учетной политики и исправлением ошибок»;
- 3 «Чистые активы».

Движение капитала в форме представляется с расшифровкой по видам капитала, представленным в разделе III Бухгалтерского баланса:

- уставный капитал
- собственные акции, выкупленные у акционеров;
- добавочный капитал;
- резервный капитал;
- нераспределенная прибыль (непокрытый убыток).

В разделе 1 приводится информация о причинах увеличения или уменьшения по каждому виду капитала организации и суммах таких изменений. Сведения о движении капитала в Отчете приводятся за предыдущий и отчетный год, как того требуют общие правила составления бухгалтерской отчетности ([п. 10 ПБУ 4/99](#)).

Во втором разделе Отчета отражаются данные о корректировке капитала в связи с изменением учетной политики или исправлением ошибки.

При заполнении раздела 3 «Чистые активы» в отчете о движении капитала необходимо руководствоваться Порядком определения стоимости чистых активов, утвержденным [Приказом Минфина от 28.08.2014 № 84н](#).



Отчет об изменениях капитала (форма №3)

1. Движение капитала

| Наименование показателя | Код | Уставный капитал | Собственные акции, выкупленные у акционеров | Добавочный капитал | Резервный капитал | Нераспределенная прибыль (непокрытый) | Итого |
|---|------|------------------|---|--------------------|-------------------|---------------------------------------|--------|
| Величина капитала на 31 декабря 2017 г. ¹ | 3100 | 1300 | () | 500 | - | 250 | 2050 |
| За 2018 г.² | | | | | | | |
| Увеличение капитала - всего: | 3210 | 80 | - | 50 | - | 200 | 330 |
| в том числе: | | | | | | | |
| чистая прибыль | 3211 | x | x | x | x | 200 | 200 |
| переоценка имущества | 3212 | x | x | 50 | x | - | 50 |
| доходы, относящиеся непосредственно на увеличение капитала | 3213 | x | x | - | x | - | - |
| дополнительный выпуск акций | 3214 | 80 | | | x | x | 80 |
| увеличение номинальной стоимости акций | 3215 | - | - | - | x | - | x |
| реорганизация юридического лица | 3216 | - | - | - | - | - | - |
| Уменьшение капитала - всего: | 3220 | () | () | () | () | 50 | 50 |
| в том числе: | | | | | | | |
| убыток | 3221 | x | x | x | x | () | () |
| переоценка имущества | 3222 | x | x | () | x | () | () |
| расходы, относящиеся непосредственно на уменьшение капитала | 3223 | x | x | () | x | () | () |
| уменьшение номинальной стоимости акций | 3224 | () | - | - | x | - | () |
| уменьшение количества акций | 3225 | () | - | - | x | - | () |
| реорганизация юридического лица | 3226 | | - | - | | 50 | (50) |
| дивиденды | 3227 | x | x | x | x | () | () |
| Изменение добавочного капитала | 3230 | x | x | - | - | - | x |
| Изменение резервного капитала | 3240 | x | x | x | - | - | x |
| Величина капитала на 31 декабря 2018 г. ² | 3200 | 1380 | () | 550 | - | 400 | 2330 |

Сальдо по сч. 80, 82, 83, 84 на конец 2017 года

Размер увеличения по кредиту счетов 80...84 за 2018 год

Развернутое указание кредитовых оборотов по сч. 80...84

Размер уменьшения по дебету счетов за 2018 год

Развернутое указание дебетовых оборотов

Стр. 3100 + стр. 3210 – стр. 3220, результат должен совпадать с данными баланса на конец 2018 года

Отчет об изменениях капитала (форма №3)

| | | | | | | | |
|---|------|------|-----|-----|-----|-----|---------|
| Величина капитала на 31 декабря 2018 г. ² | 3200 | 1380 | () | 550 | - | 400 | 2330 |
| <u>За 2019 г.³</u> | | | | | | | |
| Увеличение капитала - всего: | 3310 | - | | | | 140 | 140 |
| в том числе: | | | | | | | |
| чистая прибыль | 3311 | x | x | x | x | | |
| переоценка имущества | 3312 | x | x | | x | | |
| доходы, относящиеся непосредственно на увеличение капитала | 3313 | x | x | | x | | |
| дополнительный выпуск акций | 3314 | | | | x | x | |
| увеличение номинальной стоимости акций | 3315 | | | | x | | x |
| реорганизация юридического лица | 3316 | | | | | | |
| Уменьшение капитала - всего: | 3320 | () | | () | () | 140 | (140) |
| в том числе: | | | | | | | |
| убыток | 3321 | x | x | x | x | () | () |
| переоценка имущества | 3322 | x | x | () | x | () | () |
| расходы, относящиеся непосредственно на уменьшение капитала | 3323 | x | x | () | x | () | () |
| уменьшение номинальной стоимости акций | 3324 | () | | | x | () | () |
| уменьшение количества акций | 3325 | () | | | x | () | () |
| реорганизация юридического лица | 3326 | | | | | () | () |
| дивиденды | 3327 | x | x | x | x | 140 | 140 |
| Изменение добавочного капитала | 3330 | x | x | | | | x |
| Изменение резервного капитала | 3340 | x | x | x | | | x |
| Величина капитала на 31 декабря 2019 г. ³ | 3300 | 1380 | () | 550 | | 400 | 2330 |

Данными баланса на конец 2019 года

Размер увеличения капитала по кредиту счетов за 2019 год

Развернутое указание кредитовых оборотов

Размер уменьшения капитала по дебету счетов за 2019 год

Стр. 3200 + стр. 3310 – стр. 3320, результат должен совпадать с данными баланса на конец 2019 года



Показатели формы 4 бухгалтерской отчетности

В форме баланса 4 отражают:

- все поступления и платежи компании;
- остатки денежных средств на начало и на конец года (является отчетным периодом). Их определяют в целом по компании с учетом ее обособленных подразделений.

Показатели отчетного года отражают в форме 4 в сопоставлении с аналогичными данными за предыдущий год.

Это информация о текущей, инвестиционной и финансовой деятельности. Для каждого вида деятельности в форме 4 есть свой раздел:

- «Денежные потоки от текущих операций»;
- «Денежные потоки от инвестиционных операций»;
- «Денежные потоки от финансовых операций».

Денежные потоки состоят из платежей юридического и поступлений к нему денег и денежных эквивалентов (п. 6 ПБУ 23/2011).



Отчет о движении денежных средств (форма №4)

Отчет о движении денежных средств
за 20 16 г.

| | | | |
|---|--------------------------|---------------------|-----------|
| Организация <u>Общество с ограниченной ответственностью «ЗАРЯ»</u> | Форма по ОКУД | Коды | |
| Идентификационный номер налогоплательщика | Дата (число, месяц, год) | 0710004 | |
| Вид экономической деятельности <u>Производство чулочно-носочных изделий</u> | по | <u>30</u> | <u>03</u> |
| Организационно-правовая форма / форма собственности <u>Общество с ограниченной ответственностью</u> | ОКПО | <u>77123456</u> | |
| Единица измерения: тыс.руб. / млн.руб. (ненужное зачеркнуть) | ИНН | <u>770013254479</u> | |
| | по | <u>17.71</u> | |
| | ОКВЭД | <u>65</u> | <u>16</u> |
| | по ОКПОФ/ОКФС | <u>384/385</u> | |
| | по ОКЕИ | | |

| Наименование показателя | Код | За <u>20 16</u> г. ¹⁾ | За <u>20 15</u> г. ²⁾ |
|--|------|----------------------------------|----------------------------------|
| Денежные потоки от текущих операций | | | |
| Поступления - всего | 4110 | <u>147 779</u> | <u>101 477</u> |
| в том числе: | | | |
| от продажи продукции, товаров, работ и услуг | 4111 | <u>117 471</u> | <u>80 460</u> |
| арендных платежей, лицензионных платежей, роялти, комиссионных и иных аналогичных платежей | 4112 | <u>21 225</u> | <u>17 649</u> |
| от перепродажи финансовых вложений | 4113 | <u>6563</u> | <u>2273</u> |
| прочие поступления | 4119 | <u>2520</u> | <u>1095</u> |
| Платежи - всего | 4120 | <u>(124 220)</u> | <u>(92 672)</u> |
| в том числе: | | | |
| поставщикам (подрядчикам) за сырье, материалы, работы, услуги | 4121 | <u>(88 460)</u> | <u>(64 781)</u> |
| в связи с оплатой труда работников | 4122 | <u>(22 515)</u> | <u>(19 382)</u> |
| процентов по долговым обязательствам | 4123 | <u>(10 425)</u> | <u>(6138)</u> |
| налога на прибыль организаций | 4124 | <u>(1977)</u> | <u>(1799)</u> |
| прочие платежи | 4129 | <u>(843)</u> | <u>(572)</u> |
| Сальдо денежных потоков от текущих операций | 4100 | <u>23 559</u> | <u>8805</u> |

Форма 5 – Приложение к бухгалтерскому балансу

📅 25.05.2017 👤 Юлия 📁 Бухгалтерская отчетность

Важным и дополнительным приложением к бухгалтерскому балансу является форма №5, которая детально расшифровывает разделы баланса. Этот вид документации носит уточняющий характер. Ранее этот документ пытались отменить, но потом вернули, так как возникала путаница в данных.

Оглавление [скрыть]

- 1 Бланк формы 5 бухгалтерской отчетности и ее образец
- 2 Приложение 5 к бухгалтерскому балансу: структура и порядок заполнения
 - 2.1 Раздел о нематериальных активах
 - 2.2 Раздел «Основные средства»
 - 2.3 Раздел о суммах вложений финансов
 - 2.4 Раздел «Обеспечения обязательств»
 - 2.5 Раздел «Затраты на производство»
 - 2.6 Раздел «Государственная помощь»
 - 2.7 Раздел о задолженности

Приложение к бухгалтерскому балансу (форма №5),

ПРИЛОЖЕНИЕ К БУХГАЛТЕРСКОМУ БАЛАНСУ
за период с 1 Января по 31 Декабря 2009 г.

Форма №5 по ОКУД
Дата (год, месяц, число)

Организация ОАО Торгово-строительное предприятие "Стройматериалы" по ОКПО
Идентификационный номер налогоплательщика _____ ИНН
Вид деятельности услуги по ОКВЭД
Организационно-правовая форма _____ форма собственности
ОАО по
Единица измерения тыс. руб. ОКОПФ/ОКФС
по ОКЕИ

| КОДЫ | | |
|----------------------|----|----|
| 0710005 | | |
| 2009 | 12 | 31 |
| 45617904 | | |
| 2636025766\263601001 | | |
| 25.21 | | |
| 47 | | 16 |
| 384 | | |

Основные средства

| Показатель | | Наличие на начало отчетного года | Поступило | Выбыло | Наличие на конец отчетного периода |
|--|------------|----------------------------------|-------------|----------|------------------------------------|
| наименование | код | | | | |
| 1 | 2 | 3 | 4 | 5 | 6 |
| Здания | 070 | 3993 | 296 | - | 4289 |
| Сооружения и передаточные устройства | 075 | 1218 | 21 | - | 1239 |
| Машины и оборудование | 080 | 10710 | 1963 | - | 12673 |
| Транспортные средства | 085 | 2918 | 2288 | - | 5206 |
| Производственный и хозяйственный инвентарь | 090 | 208 | 29 | - | 237 |
| Другие виды основных средств | 110 | 1623 | 166 | - | 1789 |
| Итого | 130 | 20670 | 4763 | - | 25433 |

| Показатель | | На начало отчетного года | На конец отчетного периода |
|---|-----|--------------------------|----------------------------|
| наименование | код | | |
| 1 | 2 | 3 | 4 |
| Амортизация основных средств - всего | 140 | 6814 | 9562 |
| в том числе: | | | |
| зданий и сооружений | 141 | 2204 | 2723 |
| машин, оборудования, транспортных средств | 142 | 3096 | 4989 |
| других | 143 | 1515 | 1850 |

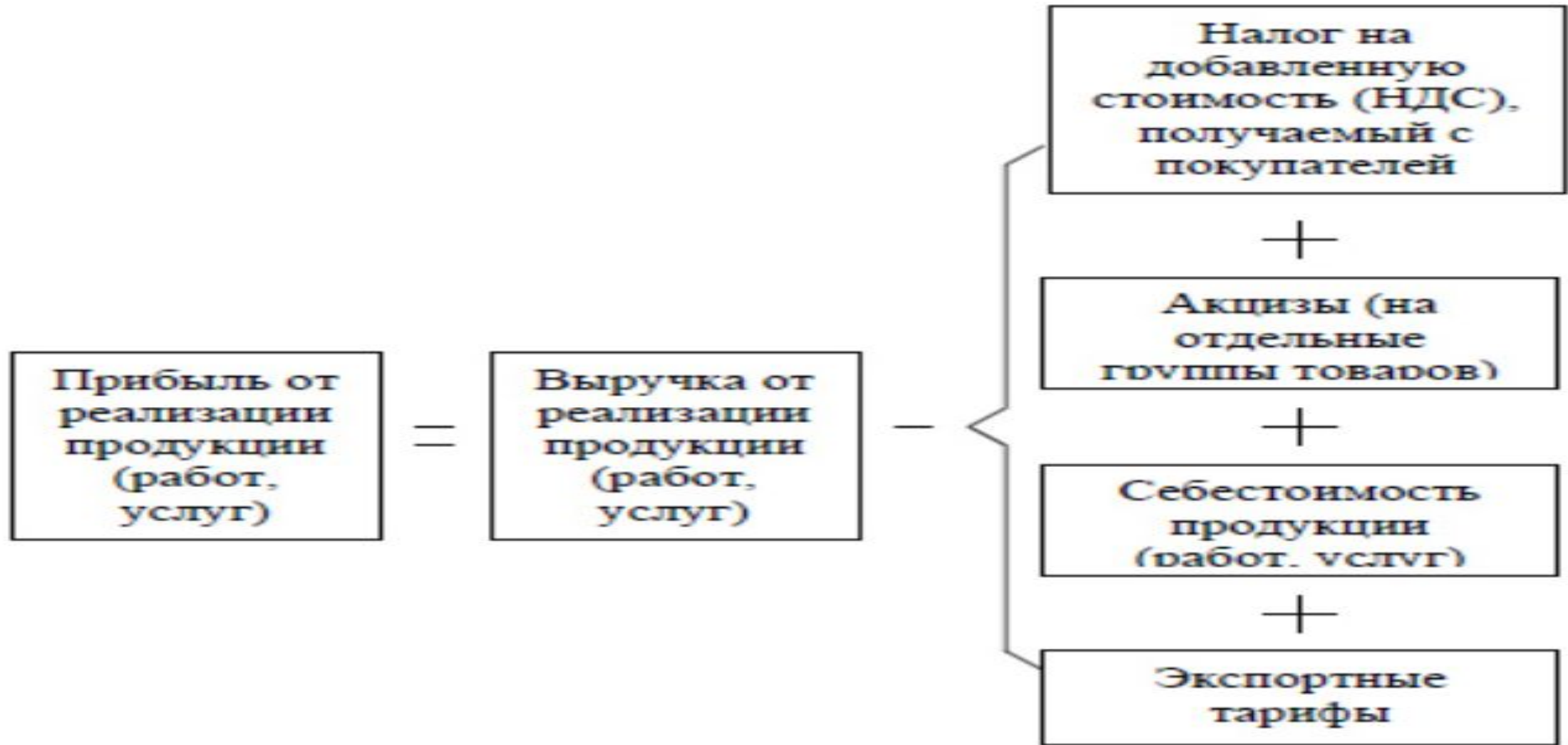
Формы бухгалтерской отчетности предприятия

4. Пояснительная записка, которая необходима для раскрытия важной для внешних пользователей информации о динамике экономических и финансовых показателей за несколько последних лет, особенностях рынка сбыта, занимаемой доле рынка и репутации компании, плане будущих капиталовложений или иных мероприятиях, которые могут представлять интерес, например, для инвестиционного сообщества.
5. Аудиторское заключение, подтверждающее достоверность бухгалтерской отчетности, если она в соответствии с требованиями законодательства подлежит обязательному аудиту.

Вся бухгалтерская отчетность составляется в нескольких (как минимум в трёх) экземплярах. Один обязательно должен храниться в организации (обычно в сейфе у финансового директора, CFO или главного бухгалтера).



Выполнение расчёта балансовой прибыли организаций



Выполнение расчёта балансовой прибыли организаций

В прибыль балансовую включены три базовые составляющие прибыли:

- От реализации товара (выполнения работ, оказания услуг),
- От прочих видов реализации,
- От внереализационных операций.

По составу в балансовую прибыль могут быть включены следующие составляющие:

Прибыль от продажи товаров (оказание услуг, выполнение работ);

Прибыль от продажи материальных средств, оборотных и основных фондов;

Прибыль (убыток) от валютной разницы;

Прибыль от финансовых вложений, продажи ценных бумаг;

Доход от сдачи помещений или прочего имущества в аренду;

Потери (доходы) при осуществлении финансовых операций и др.



Выполнение расчёта балансовой прибыли организаций

Формула балансовой прибыли

Формула балансовой прибыли для предприятия выглядит следующим образом:

$$\text{БП} = \text{РП} + \text{ПР} + \text{ВП}$$

Здесь БП – прибыль(убыток) балансовая,

РП – реализационная прибыль (от продажи товара),

ПР – прочая реализационная прибыль,

ВП – внереализационная прибыль.

Если в результате расчетов по формуле балансовой прибыли получается убыток, то он фиксируется со знаком минус.



Выполнение расчёта балансовой прибыли организаций

Прибыль от реализации продукции определяется по следующей формуле:

$$РП = В - З - Н$$

Здесь РП – реализационная прибыль,

В – выручка,

З – затраты на производство и реализацию,

Н – сумма налоговых отчислений (акцизы, НДС, экспортные тарифы и др.).



Выполнение расчёта балансовой прибыли организаций

Прочая реализационная прибыль может быть вычислена следующим образом:

$$ПР = В - (РР + ОС)$$

Здесь ПР – прочая реализационная прибыль,

В – выручка от продажи активов (материалы, основные фонды, сырье),

РР – расходы по реализации активов,

ОС – остаточная стоимость активов.

Для объектов основных средств остаточная стоимость вычисляется как разность между первоначальной стоимостью и износом, накопившимся за период их использования.



Выполнение расчёта балансовой прибыли организаций

Анализ балансовой прибыли

В первую очередь при анализе балансовой прибыли проводится оценка выполнения фактического плана, который сравнивается с предыдущим отчетным периодом.

Формула балансовой прибыли призвана решить следующие задачи:

Выявить причины и факторы невыполнения плана в намеченной прибыли;

Определить слабые стороны хозяйственной деятельности, убыточного звена предприятия;

Найти источники образования убытка;

Сформировать списки резерва для последующего роста прибыли или минимизации убытков.

При анализе балансовой прибыли происходит исследование ее структуры, включая состав, динамику выполненного плана за определенный отчетный период.

Если показатели изучаются в динамике, то необходимо принимать к учету факторы инфляции, при этом производят корректировку выручки на индекс средневзвешенного роста стоимости товара по отрасли.

В этом случае себестоимость реализованной продукции (услуг, работ) нужно уменьшить на разницу цен ресурсов, которые были задействованы в рассматриваемом периоде.



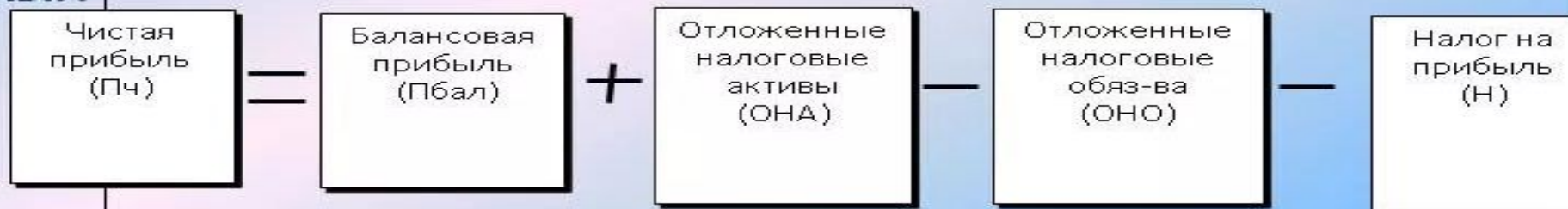
ЧИСТАЯ ПРИБЫЛЬ

Определение

- разница между прибылью до налогообложения, суммой налога на прибыль и иных аналогичных обязательных платежей

Формула и Механизм

$$П_{ч} = П_{бал} + ОНА - ОНО - Н$$



Расчет чистой прибыли



Выполнение расчёта балансовой прибыли организаций

Формула, по которой рассчитывается чистая прибыль:

$$\text{ЧП} = \text{ОП} - \text{ОР}$$

Где: ЧП – чистая прибыль;

ОП – общая прибыль;

ОР – общие расходы.

Можно сказать, что чистая прибыль равна разнице между доходами и расходами от какой-либо хозяйственной деятельности.



Выполнение расчёта балансовой прибыли организаций

Общая формула для расчета чистой прибыли включает следующее:

$$\text{ЧП} = \text{В} - \text{Себ.} + \text{ПрД} - \text{ПрР} - \text{НН}$$

где:

- ◆ ЧП – чистая прибыль;
- ◆ В – выручка;
- ◆ Себ. – себестоимость реализованной продукции;
- ◆ ПрД – сумма прочих доходов;
- ◆ ПрР – расходы за расчетный период;
- ◆ НН – сумма налоговых начислений.

Все статьи доходов и расходов, используемые в формуле, входят и в финансовый отчет деятельности предприятия (форма №2). Его можно рассматривать как наглядный пример расчета чистого дохода. Формула для его расчета по строкам формы выглядит так:

- ◆ Стр. 2400 = стр. 2110 – стр. 2120 – стр. 2210 + стр. 2340 – стр. 2350 – стр. 2410.

