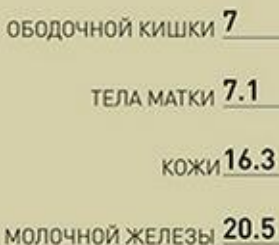


Статистика онкозаболеваний в мире

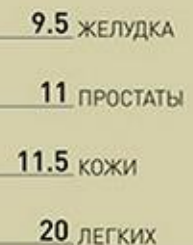
САМЫЕ РАСПРОСТРАНЕННЫЕ ОНКОЛОГИЧЕСКИЕ ЗАБОЛЕВАНИЯ, %



СРЕДИ БОЛЬНЫХ РАКОМ В РОССИИ, %



КАКОЙ РАК ЧАЩЕ ПОРАЖАЕТ МУЖЧИН И ЖЕНЩИН В РОССИИ, %



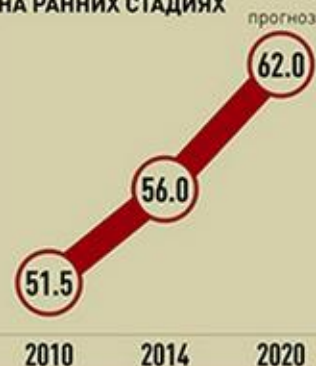
СМЕРТНОСТЬ ОТ РАКА ВО ВСЕМ МИРЕ, МЛН ЧЕЛ. В ГОД



ПЯТИЛЕТНЯЯ ВЫЖИВАЕМОСТЬ БОЛЬНЫХ РАКОМ, %



ВЫЯВЛЕНИЕ РАКА НА РАННИХ СТАДИЯХ



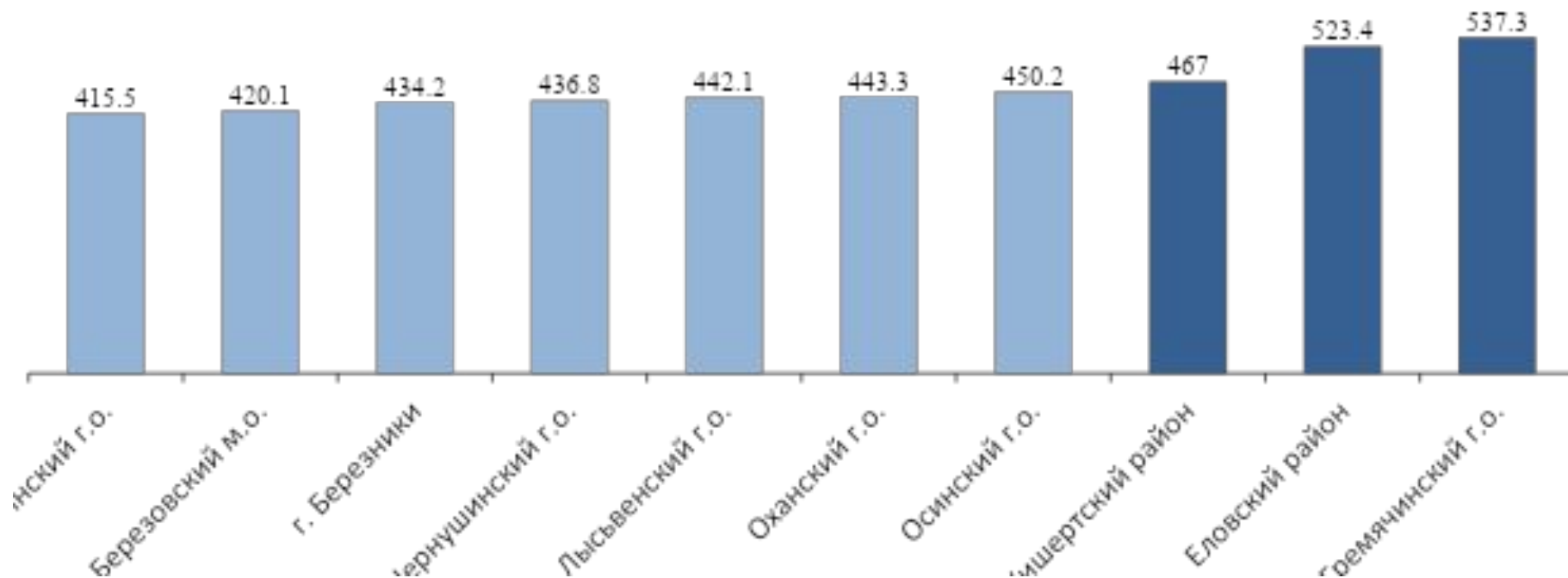
Проблема онкозаболеваний в Пермском крае в сравнении с регионами РФ выражена выше среднего



Заболеваемость злокачественными новообразованиями в 2020 году на 100 тысяч населения

Нозология	2020 год Пермский край	2019 год Пермский край	2018 год Пермский край	2019 год РФ
ЗНО кожи (включая меланому)	49,5	62,4	58,2	65,2
ЗНО желудка	20,4	21,5	21,2	24,6
ЗНО ободочной кишки	29,2	28,9	28,8	30,8
ЗНО прямой кишки	21,9	23,6	20,7	21,6
ЗНО простаты (на 100 тысяч мужского населения)	53,6	53,3	47,1	67,2
ЗНО молочной железы (на 100 тысяч женского населения)	76,2	76,5	73,5	93,9
ЗНО тела матки (на 100 тысяч женского населения)	23,1	30,1	29,9	34,5
ЗНО шейки матки (на 100 тысяч женского населения)	16,7	20,1	16,7	22,3
ЗНО поджелудочной железы	13,2	11,2	10,6	13,6

Территории с наибольшими показателями заболеваемости злокачественными новообразованиями по данным на 2020 г. (на 100 тысяч населения)



Заболеваемость злокачественными новообразованиями мужского населения 2020 год на 100 тысяч мужского населения



Заболеваемость злокачественными новообразованиями женского населения 2020 год на 100 тысяч женского населения

