The background features a colorful illustration. On the left, Pinocchio is sitting on a wooden stump, looking thoughtful with his hand to his chin. On the right, a young girl with long blue hair and a large pink bow is standing, wearing a pink dress with a white floral pattern and purple shoes. The scene is set outdoors with green trees and a wooden fence.

Интерактивная игра «Буратино знакомится со звуками»

**Подготовила: Дубинина Татьяна Алексеевна,
учитель-логопед МКОУ «Форносковская ООШ»
Тосненского района Ленинградской области**

Здравствуй,
маленький друг!
Я приглашаю тебя в мою
школу. Вместе с Буратино
ты будешь учиться называть
в слове первый звук и
составлять слова по
картинкам.

ИГРАТЬ







Подбери
картинку

Задание № 1

Распредели
картинки

Задание № 2

Твёрдый –
мягкий

Задание № 3

Составь слово

Задание № 4






Подбери картинку



А



Распредели картинки









А




У



Первый звук — твёрдый или мягкий?



СОСТАВЬ СЛОВО




Р А К

Ё Й Ц У К Е Н Г Ш Щ З Х Ъ
Ф Ы В А П Р О Л Д Ж Э
Я Ч С М И Т Ь Б Ю



СОСТАВЬ СЛОВО



С У П

Ё Й Ц У К Е Н Г Ш Щ З Х Ъ
Ф Ы В А П Р О Л Д Ж Э
Я Ч С М И Т Ь Б Ю



СОСТАВЬ СЛОВО



У Т К А

Ё Й Ц У К Е Н Г Ш Щ З Х Ъ
Ф Ы В А П Р О Л Д Ж Э
Я Ч С М И Т Ь Б Ю



**Спасибо тебе,
маленький друг!
Ты помог мне
правильно
выполнить задания,
и я получил в
подарок
золотой ключик!**



Интернет-ресурсы:

Слайд № 1 (титульный)

Фон http://Olik.ru/uploads/posts/2008-11/1227041613_olik.ru_3e76aa10e9f0.jpg

Слайд № 2

Фон (см. слайд № 1)

Детская песня из телефильма «Приключения Буратино»

<https://detskie-pesni.com/iz-filmov/prikllyucheniya-buratino/37-pesnya-buratino.html>

Слайд № 3

Мультфильм «Приключения Буратино» киностудия «Союзмультфильм», 1959 г. <https://ok.ru/video/1321052672414?fromTime=16>

Слайд № 4

Буратино за партой <https://ds02.infourok.ru/uploads/ex/0fe9/00077670-85440da3/img4.jpg>

Мальвина <https://konspekta.net/studopediaru/baza24/8814371585307.files/image022.jpg>

Слайд № 5

Автобус

<https://lh3.googleusercontent.com/zeF53ubfLzgva6QlwOMKD5oWyl4TZ5CsdPthKImZhOpF7ciPNwoTNJy6sWVpWB4frZrrHA=s127>

Ананас

Арбуз http://i.io.ua/img_su/large/0008/98/00089891_n3.jpg

Буратино за партой (см. слайд № 4)

Мальвина (см. слайд № 4)

Окунь <http://okafish.ru/picture/okunj.3.jpg>

Улитка http://max-foto.info/sites/default/files/photos/snail_2172.jpg?1286474872

Утка https://otvet.imgsmail.ru/download/ff78ae91b9ebdc58edb93bdf9fe5644_i-1077.jpg

Звуки «Подумай и попробуй ещё раз!», «Ты справился, молодец!»

Звуки анимации chimes.wav — Microsoft PowerPoint 2010



Интернет-ресурсы:

Слайд № 6

Ананас (см. слайд № 5)

Арбуз (см. слайд № 5)

Буратино за партой (см. слайд № 4)

Мальвина (см. слайд № 4)

Улитка (см. слайд № 5)

Утюг https://encrypted-tbn0.gstatic.com/images?q=tbn%3AANd9GcRB_WOJ2aF2ZtlrycyY4RkBeUNOp_vz75RwNA&usqp=CAU

Звук «Ты справился, молодец!»

Звуки анимации chimes.wav — Microsoft PowerPoint 2010 (см. слайд № 5)

Слайд № 7

Буратино за партой (см. слайд № 4)

Виноград https://pngimg.com/uploads/grape/grape_PNG2955.png

Груша http://resimresimler.files.wordpress.com/2011/12/armut_2.jpg

Капуста http://img0.liveinternet.ru/images/attach/c/6/90/949/90949398_kap.jpg

Лимон

<https://lh3.googleusercontent.com/jBjCUJxM8WutGgI9uPO5IRKySoEMt5fvtbHylqFqxHVS9-wnk5Ey8z59dLvmSqDH4hFUjQ=s103>

Мальвина (см. слайд № 4)

Помидор <https://s48.radikal.ru/i121/1202/2c/17302fbab891.jpg>

Чеснок http://kolyan.net/uploads/posts/2009-10/1256992619_11.gif

Звуки «Подумай и попробуй ещё раз!», «Ты справился, молодец!»

Звуки анимации chimes.wav — Microsoft PowerPoint 2010 (см. слайд № 5)



Интернет-ресурсы:

Слайд № 8

Апельсин <http://fotodes.ru/upload/img1341037256.jpg>

Буратино за партой (см. слайд № 4)

Кукла <http://funforkids.ru/pictures/doll01/doll01003.jpg>

Мальвина (см. слайд № 4)

Рак <https://zhofefina.com/wp-content/uploads/2012/09/goroskop-rak.jpg>

Рыба <https://www.fiord-fish.ru/content/image/karas.jpg>

Звуки «Подумай и попробуй ещё раз!», «Ты справился, молодец!»

Звуки анимации chimes.wav; type.wav – Microsoft PowerPoint 2010(см. слайд № 5)

Слайд №9

Буратино за партой (см. слайд № 4)

Мальвина (см. слайд № 4)

Паровоз <https://thumbs.dreamstime.com/b/vintage-black-locomotive-isolated-white-background-overall-plan-145823500.jpg>

Сом <https://irecommend.ru/sites/default/files/product-images/122113/vf5PwrpypmiMxt6XOrjA.jpg>

Суп <http://aboutfeng.ru/wp-content/uploads/2012/06/sup-s-risom.jpg>

Улитка (см. слайд № 5)

Звуки «Подумай и попробуй ещё раз!», «Ты справился, молодец!»

Звуки анимации chimes.wav; type.wav – Microsoft PowerPoint 2010 (см. слайд № 5)



Интернет-ресурсы:

Слайд № 10

Абрикосы

https://lh3.googleusercontent.com/proxy/X4R9SeghSjRcqqN-eKvnLL5Oi5ZKo_6BTGyOsWGW8SI4GV8UZ46GV6hCO3rB46zJdArUzO2cYgWwxP9xf1gtRfAwvAJ1q-VzlOsNyKJ3MTnjyXts

Буратино за партой (см. слайд № 4)

Кузнечик

https://lh3.googleusercontent.com/IIVvk53d1Gp_Nid5uIFAKMI0C38mXGniA0ZWvAyhT2PILaU4vvicYQFE78xZxmt0t0JMAO=s170

Мальвина (см. слайд № 4)

Трактор

https://lh3.googleusercontent.com/d_RP3k_PFWg5n7IPYmvZ798NlmzyHP1FS292f0srOvBvNoOLOJAOR8bPpeujSGOelBzO0BE=s128

Улитка (см. слайд № 5)

Утка (см. слайд № 5)

Звуки «Подумай и попробуй ещё раз!», «Ты справился, молодец!»

Звуки анимации chimes.wav; type.wav – Microsoft PowerPoint 2010

(см. слайд №5)

Слайд № 11

Буратино с ключиком (фон)

https://lh3.googleusercontent.com/WO7Rlx2G8HccwAcH8H1Ehnideu_YD4QXLKiUP_UosxJ2VDYO_bbEBG24nzGPYN9UrNsseA=s127

Детская песня из телефильма «Приключения Буратино»

<https://detskie-pesni.com/iz-filmov/priklyucheniya-buratino/37-pesnya-buratino.html>