


МАДОУ «ДЕТСКИЙ САД №407»

Взаимодействие с родителями в системе МЭО



МОБИЛЬНОЕ ЭЛЕКТРОННОЕ
ОБРАЗОВАНИЕ

ФОРМЫ ВЗАИМОДЕЙСТВИЯ С РОДИТЕЛЯМИ В МЭО:



- Занятия в системе МЭО
- Вопрос дня
- Консультации
- Видеоконференции



МОБИЛЬНОЕ ЭЛЕКТРОННОЕ
ОБРАЗОВАНИЕ

6. Открывается матрица




- Для входа в конференцию – кликаем на вкладку **КОНФЕРЕНЦИИ**
- Для чата обратной связи, предполагающий свободное общение – кликаем на вкладку **ВОПРОС ДНЯ**
- Для личных сообщений – кликаем на вкладку **ЛИЧНЫЕ СООБЩЕНИЯ**
- Для организации занятий с детьми дома – кликаем на вкладку **БИБЛИОТЕКА КУРСОВ**

ДОШКОЛЬНОЕ ОБРАЗОВАНИЕ ДЛЯ ДЕТЕЙ 4-5 ЛЕТ

- Далее выбираем ТЕМУ → ЗАНЯТИЕ.
- ВАЖНО!!!**
- ✓ Занятия с детьми проводятся ТОЛЬКО за компьютером, ноутбуком или на планшете, экран которого не менее 1 дюйма!
 - ✓ Первое время дети занимаются ВМЕСТЕ с родителями
 - ✓ Контролировать время работы за компьютером – не более 10 минут

РЕКОМЕНДАЦИИ ДЛЯ РОДИТЕЛЕЙ ПО РАБОТЕ В МЭО:

1. Ничего загружать не надо!!!
2. В браузере Google Chrome
 -  (этот браузер советуют разработчики)
3. В поисковике ищем
 -  Мобильное электронное образование
4. Заходим по адресу (это важно!!!)
 - <https://edu.mob-edu.ru/ui/#/logi> (обязательно в адресе должно быть, что выделено красным цветом)
5. Вводим логин и пароль. У каждого ребёнка индивидуальный. Родители заходят под логином и паролем своего ребёнка.



Логин и пароль можно получить у воспитателей своей группы.

Для ознакомления родителей нашей группы с мобильным электронным образованием мы отправили им буклеты с рекомендациями и алгоритмами входа в систему



МОБИЛЬНОЕ ЭЛЕКТРОННОЕ ОБРАЗОВАНИЕ

ОБРАЗОВАНИЕ БЕЗ ГРАНИЦ



МОБИЛЬНОЕ ЭЛЕКТРОННОЕ ОБРАЗОВАНИЕ


ПЛАНШЕТ

КОМПЬЮТЕР

НОУТБУК



ДИАГОНАЛЬ ЭКРАНА НЕ МЕНЕЕ 25 CM



МОБИЛЬНОЕ ЭЛЕКТРОННОЕ ОБРАЗОВАНИЕ

Что предлагает МЭО детям:

- Интерактивные электронные учебные материалы
- Занимательный игровой материал
- Логические, творческие задания, речевые игры
- Развитие нравственных качеств, навыков общения
- Развитие познавательного интереса
- Приоритет успешности ребёнка




МОБИЛЬНОЕ ЭЛЕКТРОННОЕ ОБРАЗОВАНИЕ

Миссия компании МЭО

поддержка системы образования субъектов РФ

безопасная цифровая образовательная среда

формировать цифровую грамотность




МОБИЛЬНОЕ ЭЛЕКТРОННОЕ ОБРАЗОВАНИЕ

Использование системы МЭО


электронный образовательный ресурс

Дошкольное образование для детей 4-5 лет



коммуникативная платформа

КОНФЕРЕНЦИИ
ЛИЧНЫЕ СООБЩЕНИЯ
ВОПРОС ДНЯ



МОБИЛЬНОЕ ЭЛЕКТРОННОЕ ОБРАЗОВАНИЕ

Что предлагает МЭО родителям

- Возможность активно участвовать в жизни дошкольного учреждения;
- Семейные проекты;
- Возможность использовать ресурс совместно с ребенком вне детского сада



МОБИЛЬНОЕ ЭЛЕКТРОННОЕ ОБРАЗОВАНИЕ


ПЛАНШЕТ

КОМПЬЮТЕР

НОУТБУК




ДИАГОНАЛЬ ЭКРАНА НЕ МЕНЕЕ 25 CM



МОБИЛЬНОЕ ЭЛЕКТРОННОЕ ОБРАЗОВАНИЕ

МЭО. почему это необходимо ребёнку?

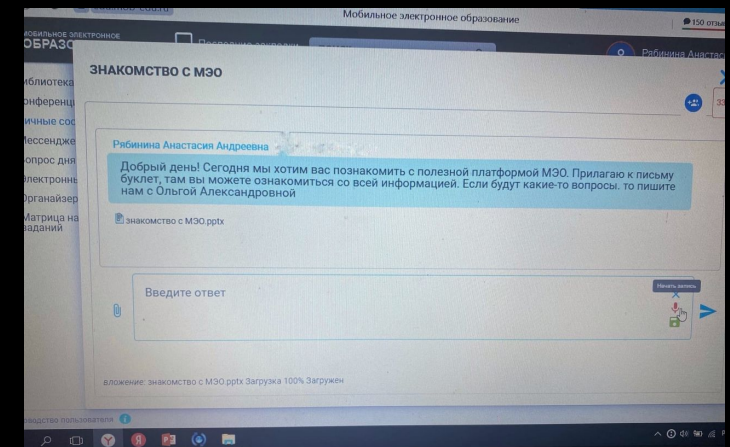
1. Безопасный интернет.
2. МЭО – защищённая информационно-образовательная среда.
3. Личное образовательное пространство.
4. Есть право на ошибку.
5. Психологически комфортная образовательная среда
6. Создание ситуации успешности



МОБИЛЬНОЕ ЭЛЕКТРОННОЕ ОБРАЗОВАНИЕ

Что необходимо для занятий с МЭО?

- устройство (планшет, компьютер или ноутбук) с браузером и доступом в интернет
- Персональный логин и пароль для авторизации в онлайн-системе «МЭО»
- Никаких дополнительных установок специальных программ не требуется, система работает из браузера.



ЗАНЯТИЯ В СИСТЕМЕ МЭО

В рамках тематической недели "Живая и неживая природа" необходимо выполнить домашнее задание с детьми дома.
Тема 31 "Труд людей весной"
Занятие № 1 "Сельскохозяйственные работы весной".
Фото выполнения задания высылайте пожалуйста в личные сообщения в МЭО, либо в личные сообщения в вайбере.

Введите ответ

Мобильное электронное образование очень удобно тем, что можно давать детям домашнее задание, а так же, родители вместе с детьми могут заниматься в этой системе самостоятельно, выбирая любую тему.



Как итог: у детей закрепляется пройденный материал, появляется больший интерес к занятиям, ведь для современных ребят компьютер стал неотъемлемой частью жизни.

ВОПРОС ДНЯ

Весной нам очень часто задают родители вопрос «А как лучше одеть ребенка в такую погоду?» Для нас, воспитателей, очень удобен в таких случаях раздел в МЭО «Вопрос дня», где можно обсудить с родителями их самые частые вопросы

ВОПРОС ДНЯ : КАК ОДЕВАТЬ РЕБЕНКА ВЕСНОЙ?

Предлагаю вашему вниманию 8 рекомендаций о том, как одеть ребенка весной:

Шапка.
Важной частью одежды ребенка для весенней прогулки является шапка. Отличным вариантом может стать шапка-труба (шапка-шлем), которая одновременно выполняет функцию шапки и шарфа. Головной убор для прогулки весной должен быть теплым и непромокаемый.

Шарф.
Также не стоит забывать о шарфе, особенно, если ребенок наденет обычную шапку, а не шапку-трубу. Шарф прикрывает не только горло, но и важные для иммунной системы лимфоузлы от переохлаждения. Шарф может быть любым, главное – правильно его завязать, он не должен мешать ребенку играть и бегать на прогулке. Лучше всего, научить ребенка надевать шарф под

Введите ответ

пользователя

34

Григорина Анастаси

РУС

КОНСУЛЬТАЦИИ ДЛЯ РОДИТЕЛЕЙ

Консультация для родителей

**«Ум на
кончиках
пальцев»**

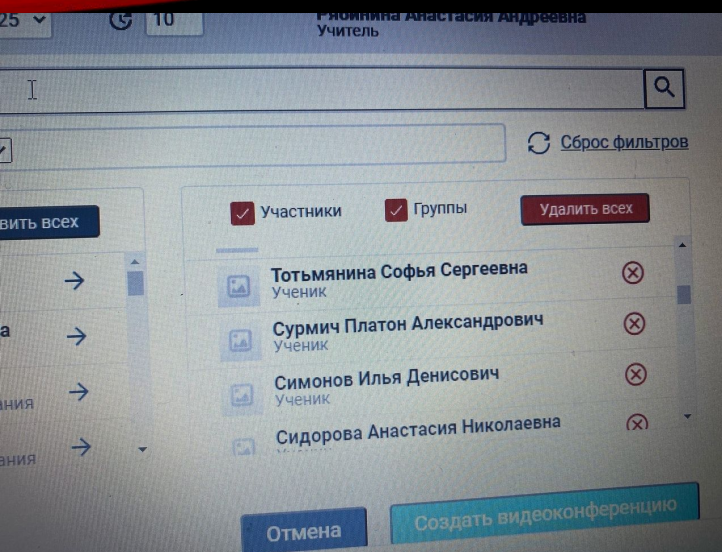


Для того, чтобы детки нашей группы развивались дополнительно за стенами детского сада, мы в мобильное электронное образование загружаем консультации. Это очень удобно для нас и родителей, а так же очень полезно для ребят.

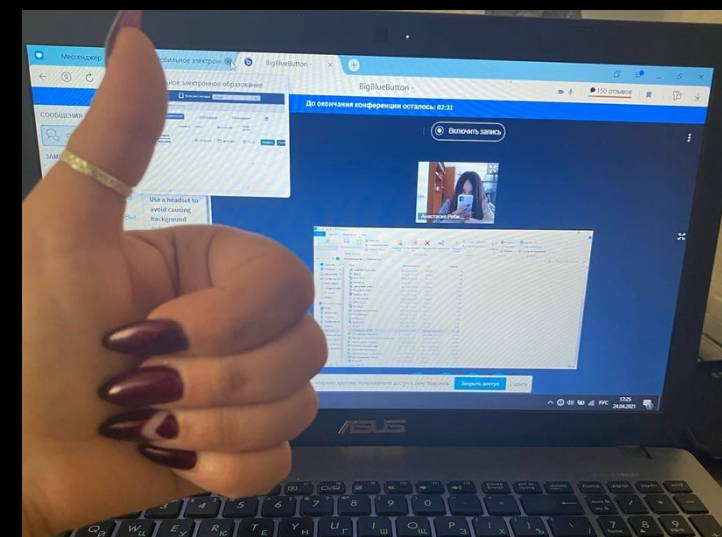
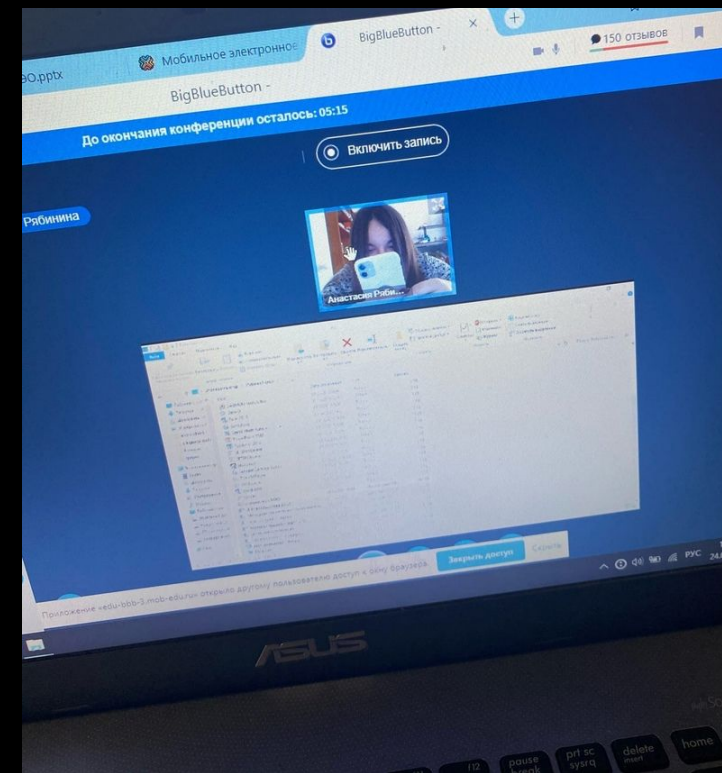


МОБИЛЬНОЕ ЭЛЕКТРОННОЕ
ОБРАЗОВАНИЕ

ВИДЕОКОНФЕРЕНЦИЯ



Подробное знакомство с МЭО у нас прошло в форме видеоконференции. Самый огромный плюс – это возможность транслировать свой экран, таким способом все родители смогли наглядно изучить все разделы в мобильном электронном образовании.



МОБИЛЬНОЕ ЭЛЕКТРОННОЕ
ОБРАЗОВАНИЕ

Спасибо за внимание



МОБИЛЬНОЕ ЭЛЕКТРОННОЕ
ОБРАЗОВАНИЕ