



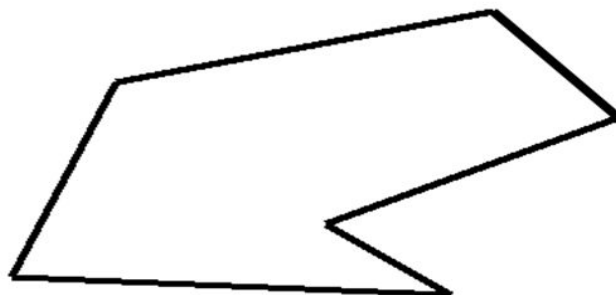
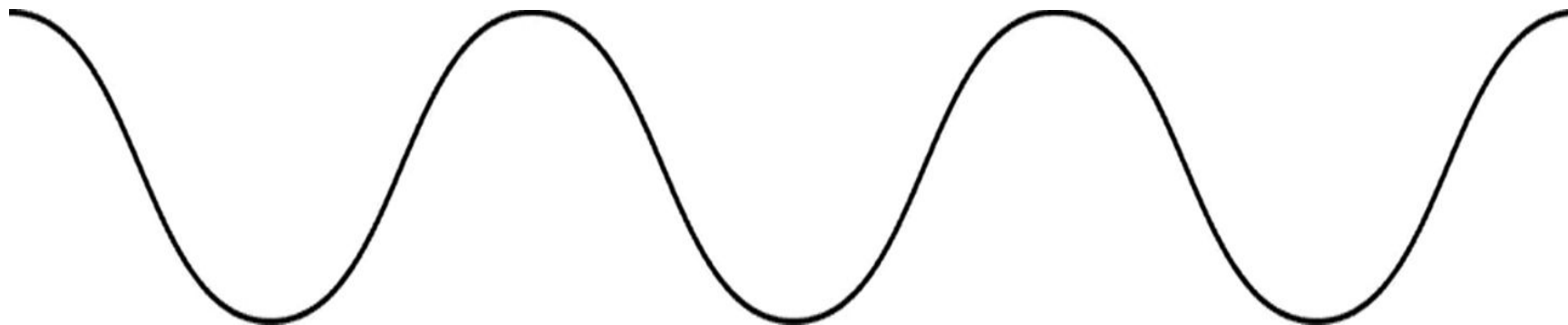
*С добрым утром!
Улыбнись!*

- Ребята, сегодня к нам в гости пришёл мальчик Петя со своим другом.
 - Что он держит в руке?
- Петя очень любит рисовать карандашом.



Посмотрите, что он нарисовал.

- Как называются такие линии он не знает. Давайте ему поможем и назовём их.



Ломаная линия



кривая



Кривая замкнутая линия

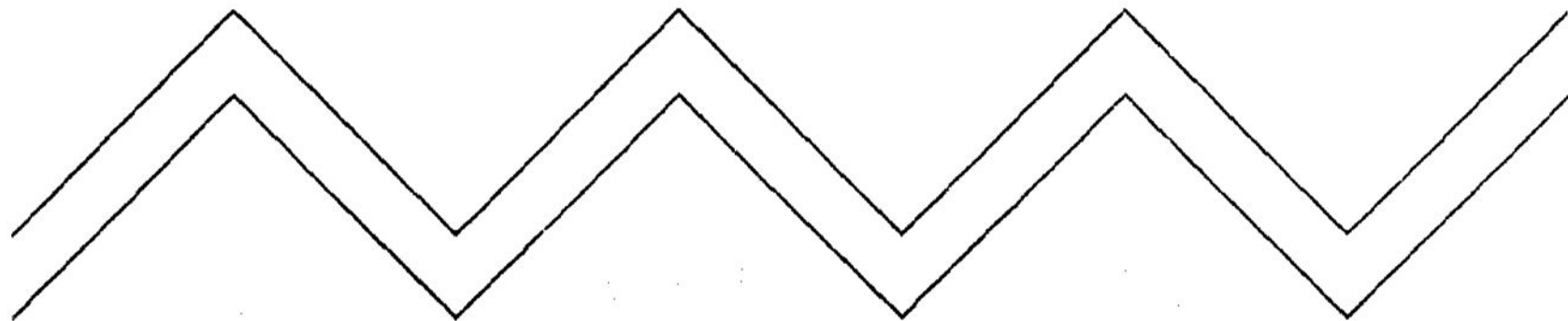



Зарядка для пальчиков


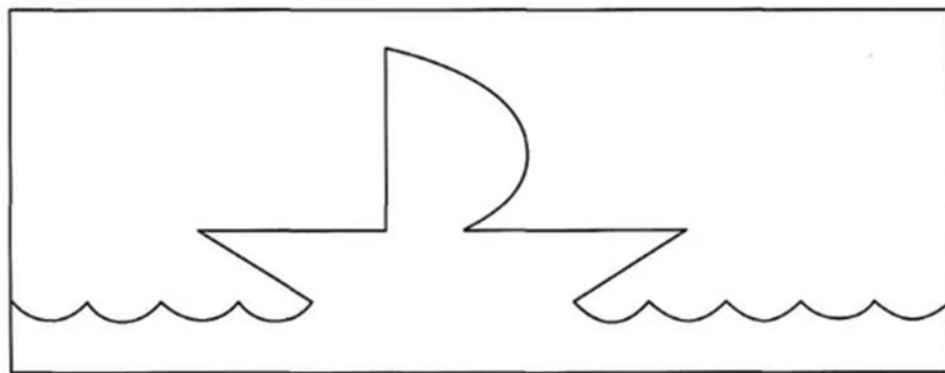
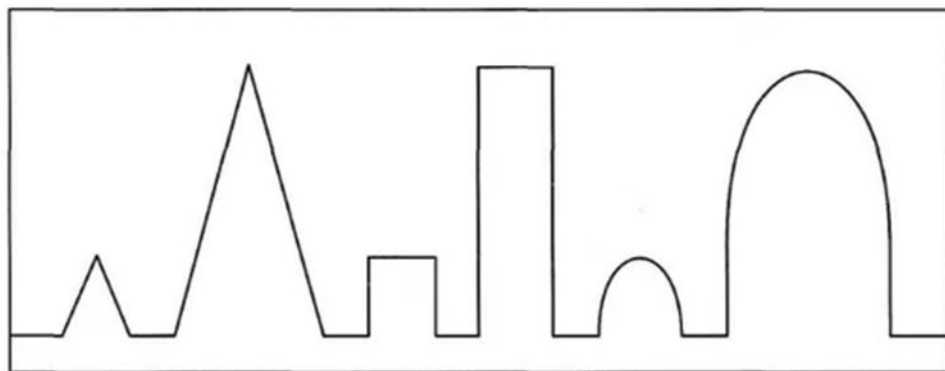
- Раз- два- три- четыре – пять
- Вышли пальчики играть
- Раз в ладошки хлопнем
- Два закроемся в замок
- Три сыграем в барабан
- А четыре – как в баян
- Ну , а пять – мы начнём писать



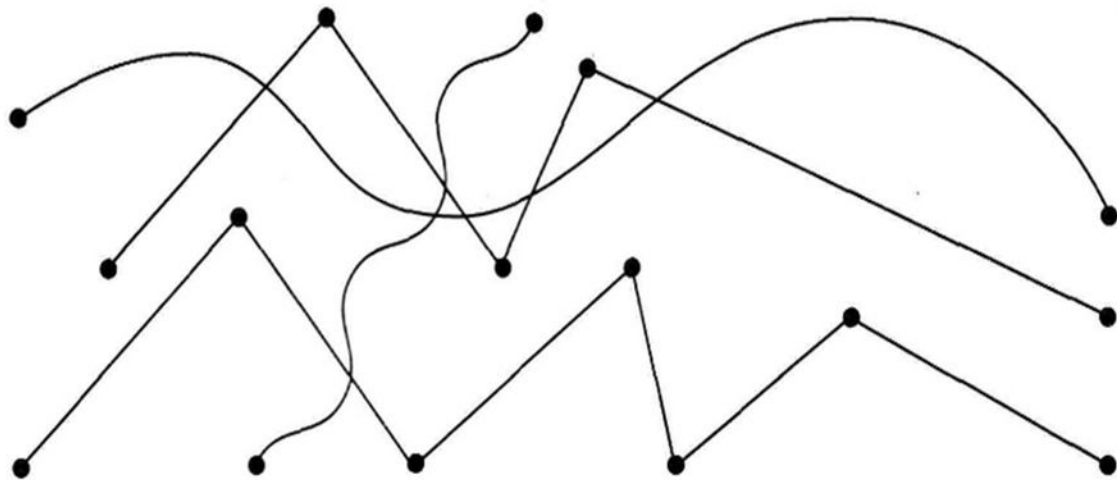
1. Проведи линию по середине дорожки, не отрывая карандаш от бумаги.





Проведи линию, не отрывая карандаша от бумаги.




Голубым карандашом обведи ломаные
линии, а оранжевым - кривые.



В левой рамке нарисуй ломаные линии, а в
правой - кривые линии.



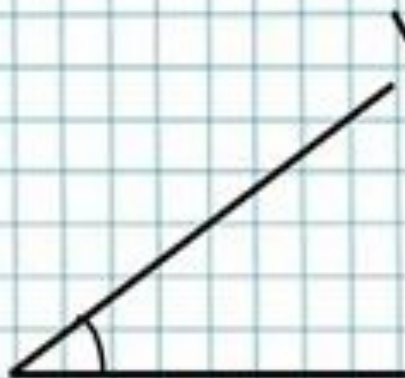
Петя продолжал рисовать карандашом. Когда он нарисовал два отрезка, у него получился угол.



ВИДЫ УГЛОВ



прямой




острый



тупой

Например, у квадрата, прямоугольника - все углы прямые.

Прямоугольник и квадрат



Физкультминутка.

Мы все точки рисовали,
Наши пальчики устали.
Мы руками потрясем,
Снова рисовать начнем.
Мы прямую рисовали,
Наши пальчики устали.
Мы руками потрясем,
Снова рисовать начнем.
Мы кривую рисовали,
Наши пальчики устали.
Мы руками потрясем,
Снова рисовать начнем.
Ломаную рисовали,
Наши пальчики устали.
Мы руками потрясем,
Снова рисовать начнем.

Если угол меньше прямого – это острый угол.

Если угол больше прямого – это тупой угол.

Нарисуйте на листе бумаги различные виды углов.

Виды углов



острый
угол

прямой
угол

тупой
угол

Ребята, из двух счётных палочек постройте прямой угол.

А теперь попробуйте построить острый угол, рядом тупой угол.

Теперь с помощью счётных палочек выложи треугольники с разными углами.

Виды треугольников

**Остроугольный
треугольник**



Все углы острые

**Тупоугольный
треугольник**



Один угол тупой

**Прямоугольный
треугольник**



**Один угол
прямой**

С помощью счётных палочек построй
ломаную линию.

Игры с ленточкой, ниточкой, верёвочкой.

Возьмите ленточку, шерстяную ниточку,
верёвочку и выложите прямую линию,
кривую линию.

Итог:

— Что вы сегодня делали?

— Кому смогли помочь?

Ребята, а вашей квартире есть углы?

Найдите их.

Молодцы!

