

Муниципальное образование города Краснодар
Муниципальное бюджетное общеобразовательное учреждение
муниципального образования города Краснодар
средняя общеобразовательная школа №50

Проект
по теме: «Натюрморт, как жанр изобразительного искусства»

Работу выполнила:
ученица 9 «Е» класса
МО города Краснодар
Нестеренко Ирина Евгеньевна

Руководитель проекта:
учитель по изобразительному искусству
МБОУ СОШ №50
МО города Краснодар
Щербина Татьяна Евгеньевна



2018 – 2019 учебный
год

Гипотеза

Я думаю, что у меня получится передать настроение и живописность в моей работе. А также могу предположить, что картина будет говорить о себе больше, чем просто фотография.

Цель

- Показать людям, что необходимо иногда отвлечься от мира технологий и понять суть своего воображения, внутреннего мира.

Задачи



- Изучить алгоритм выполнения работы, этапы построения;
- Определить, какой материал лучше всего использовать;
- Выяснить, какая техника выполнения натюрморта в живописи подходит для меня;
- Выявить какие предметы смогут подойти для создания уюта;
- Подобрать цвет, оттенки для передачи настроения;
- Сравнить фотографию данного натюрморта и с выполненной работой.

В XVII– XIX веках рождаются различные направления в живописи.

Виды живописи	Жанры живописи
а) Станковая б) Монументальная в) Декоративная	а) Портрет б) Пейзаж в) Архитектурная живопись г) Историческая живопись д) Батальная живопись е) Натюрморт ж) Марина з) Жанровая живопись и) Анималистический

Что такое натюрморт?

- Натюрморт – изображение неодушевленных предметов в изобразительном искусстве, в отличие от портретной, жанровой, исторической и пейзажной тематики.
- Натюрморт появился в 1500 – х и 1600 – х годах. Рассвет этого жанра возник в 17 веке в среде Голландских и Фламандских художников.

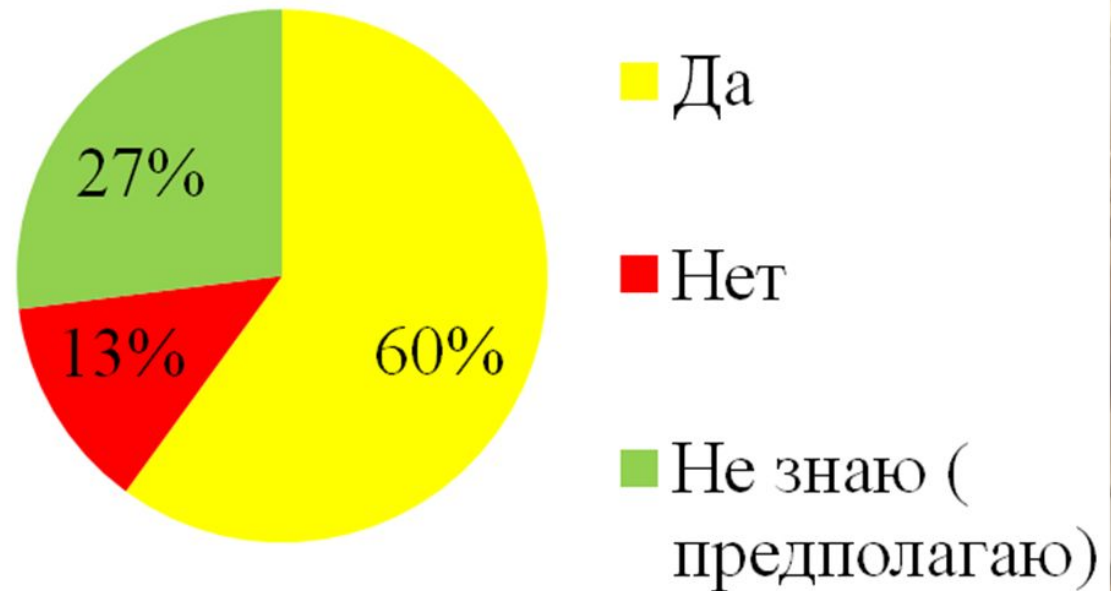


Социологический опрос

- В количестве 15 человек.
- Возраст: от 14 до 50 лет
- Пол не имеет значения.

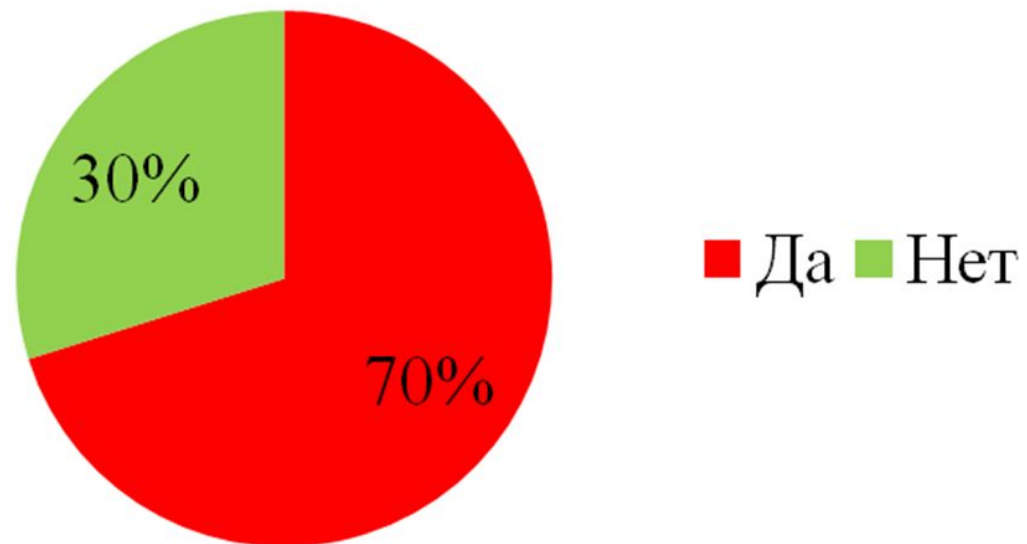
Вопрос №1

Знаете ли вы что такое натюрморт?



Вопрос №2

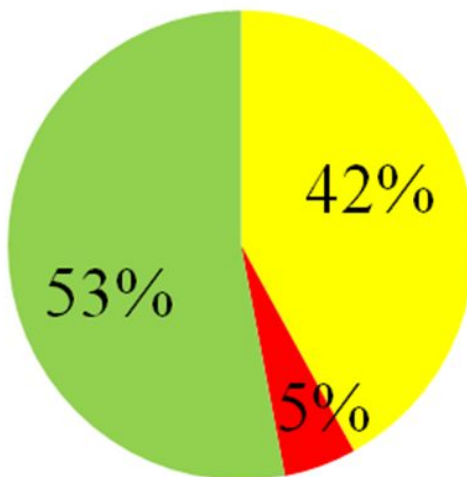
Нравится ли вам это направление?



Вопрос №3

Оцените себя, как вы работаете в этом жанре ?

- любитель
- профессионал
- другой вариант



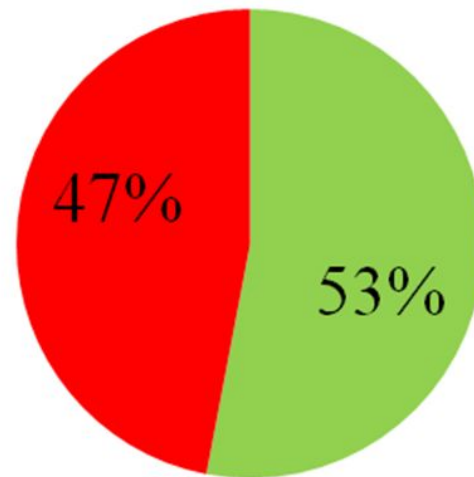
Вопрос №4

Каким материалом предпочитаете работать?



Вопрос №5

Знаете ли вы художников , которые писали/ пишут натюрморты?



■ Да

■ Нет

Алгоритм написания натюрморта.

1. Определиться в каком стиле вы бы хотели написать натюрморт выбрать фотографию.




2. Определиться с форматом и материалом. Мне понадобятся гуашевые краски, баночка с водой, тряпка для промачивания кисти от воды, кисти толстая (10) и тонкая (1), палитра (можно бумажную и пластмассовую) и малярный (бумажный) скотч, для крепления работы на мольберт.




- 3. Найти центр (точку, которая образуется на пересечении осей).




- 4. Карандашом мягкости ТМ (твёрдо – мягкий) наметить плоскость. (Приложение 4)



5. Общей формой
наметить
расположение
предметов для того,
чтобы не нарушить
композицию.



6. Затем
необходимо
выполнить
конструктивное
построение, то есть
построить
предметы на
основе
геометрических
фигур.



7. Более точно прорисовать предметы и подготовить необходимые материалы для работы.



8. Разобрать по локальному цвету фотографию (какие места будут самые тёмные, какие - самые светлые).

Сначала прокладываем самые тёмные места.



9. Я буду
работать в
технике а-ля –
прима, то есть
наложение
точного цвета.




10. Постепенно
Заполняем
остальные
элементы, а также не
забываем про тени и
блики и под каждым
предметом.



- 11. Прорисовываем оставшиеся элементы.
(Приложение 11)



11. Прорисовываем оставшиеся элементы.



- 12. Сравниваем готовую работу с фотографией. (Приложение 12).



Заключение



The background features a soft, watercolor-style landscape with a warm, golden-brown color palette. In the foreground, there are faint silhouettes of a classical building with columns and a small table. The scene is framed by elegant, dark brown and gold floral and vine motifs that swirl and curl across the image. The overall atmosphere is serene and artistic.

Благодарю за внимание!