

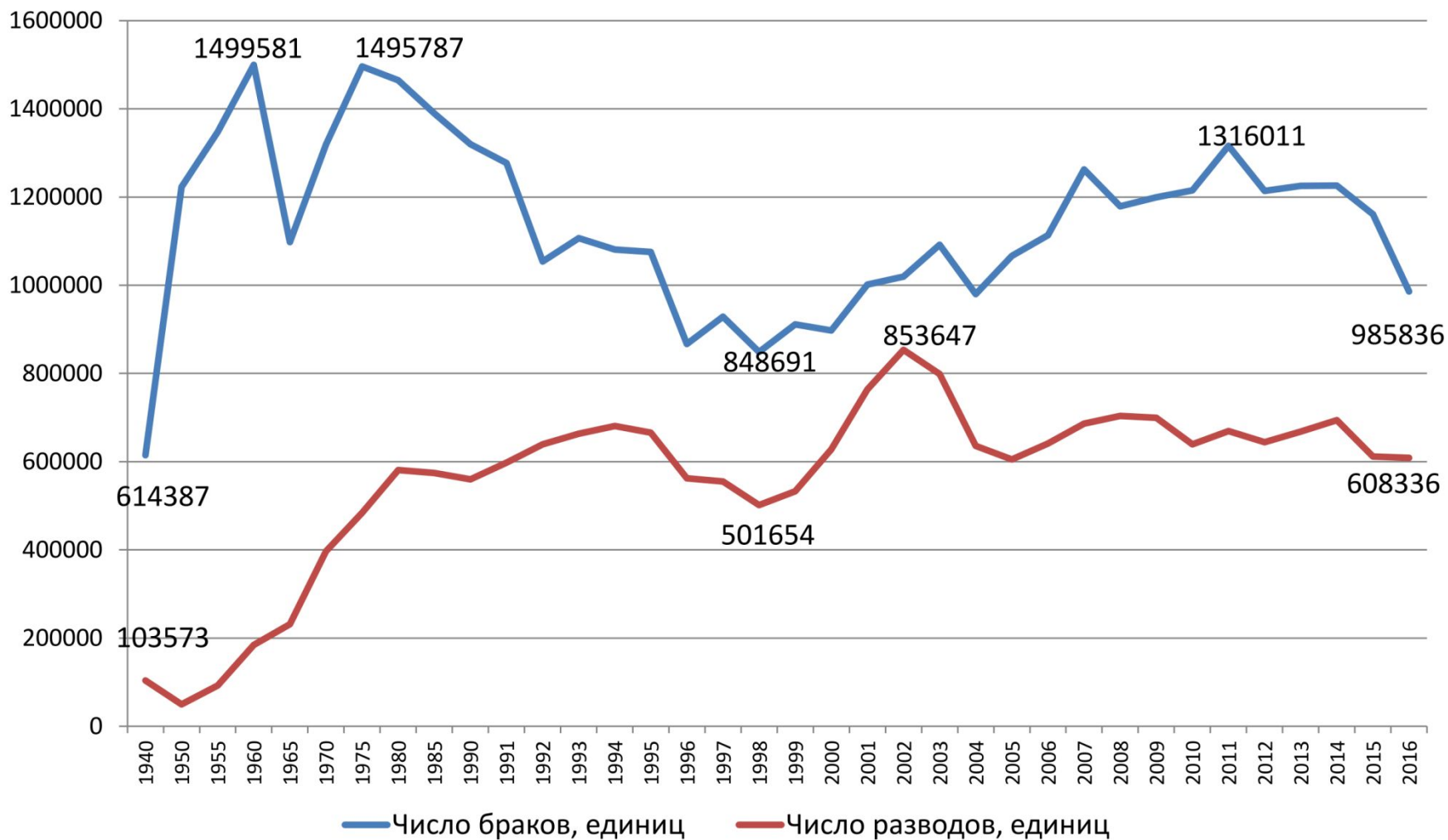
# Брачный возраст

---

В каком возрасте вступают в брак?



# Число браков и разводов в Российской Федерации





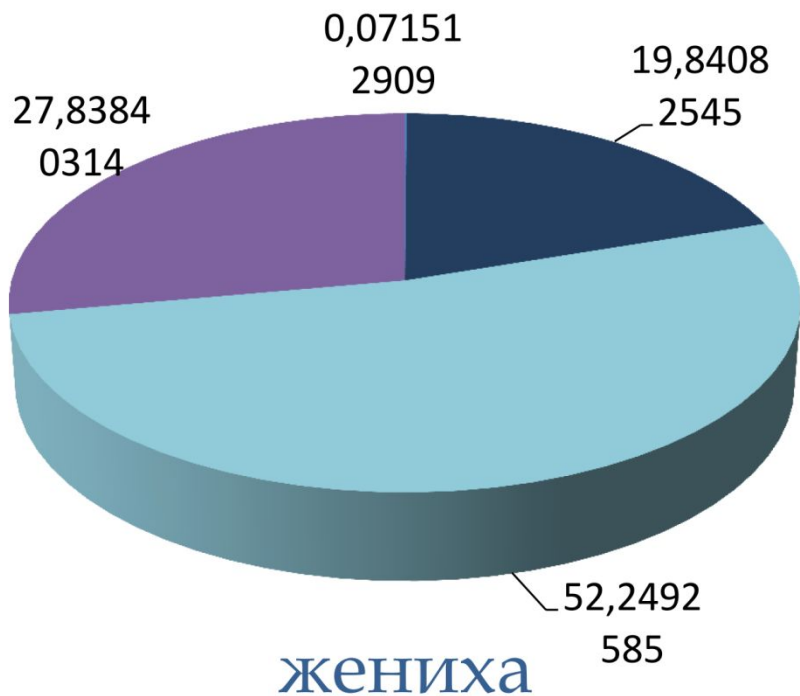
# Распределение первых браков по возрасту жениха и невесты (процент от общего числа первых браков)

	1960 г.		1990 г.		2016 г.	
	мужчины	женщины	мужчины	женщины	мужчины	женщины
До 18 лет	0,0	0,4	1,4	7,2	0,7	4,4
18-19 лет	4,8	15,5	7,9	<b>32,6</b>	1,7	7,8
20-24 лет	<b>52,7</b>	<b>51,8</b>	<b>60,1</b>	<b>41,6</b>	26,1	<b>37,8</b>
25-29 лет	22,9	13,2	20,3	10,6	<b>41,8</b>	32,4
30-34 лет	7,5	6,6	5,9	3,9	18,2	12,6
35-39 лет	2,0	3,1	1,9	1,6	6,4	4,9
40-49 лет	2,7	3,1	1,2	1,0	4,2	2,7
50-59 лет	3,2	3,5	0,7	0,7	1,2	0,6
60 и более	4,1	2,7	0,6	0,8	0,4	0,2



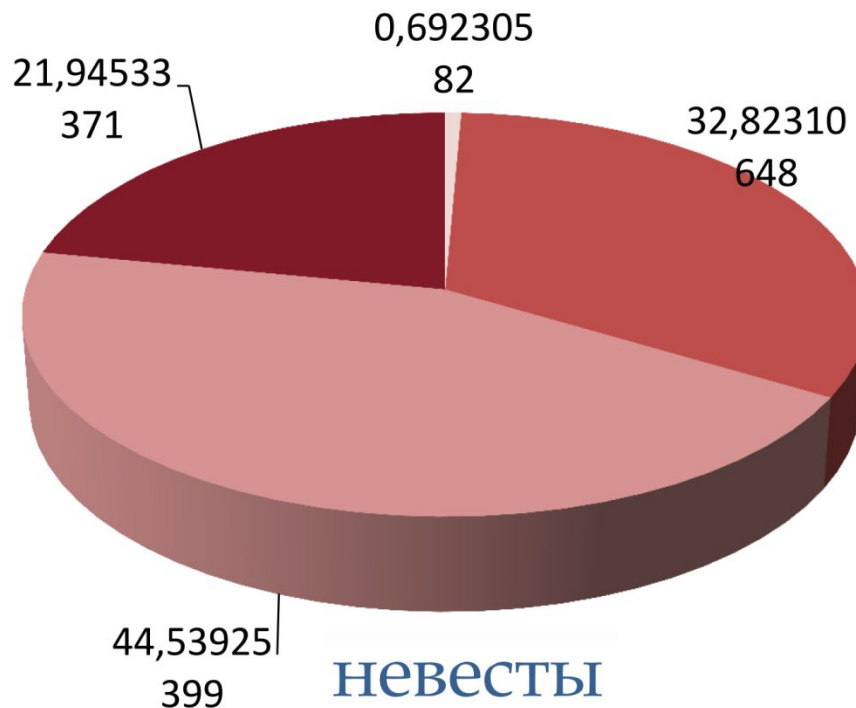
# Распределение браков по возрасту (процент от общего числа браков)

2016 г.



■ до 18 ■ 18-24 ■ 25-34 ■ 35 и более

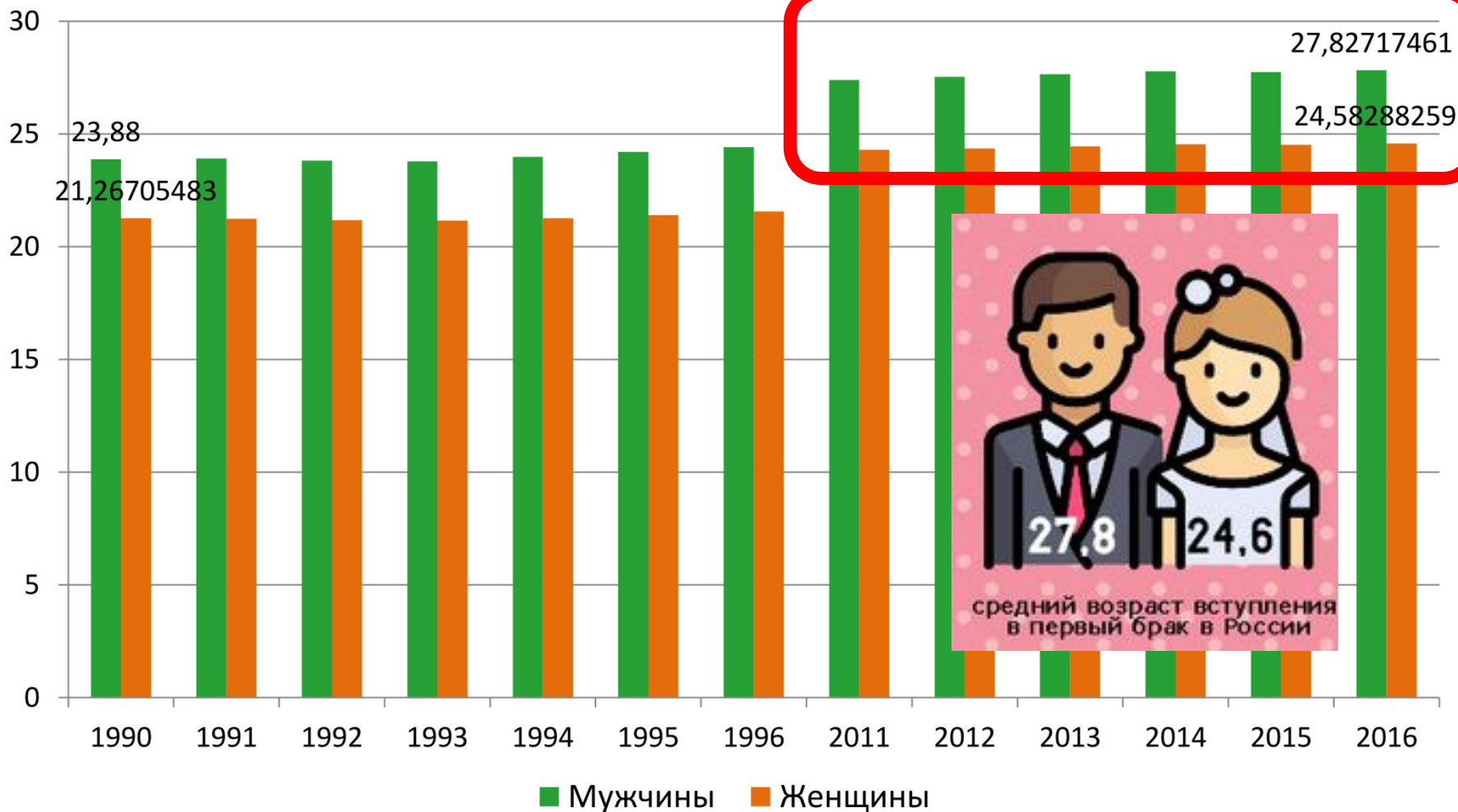
2016 г.



■ до 18 ■ 18-24 ■ 25-34 ■ 35 и более



# Средний возраст вступления в первый брак в Российской Федерации



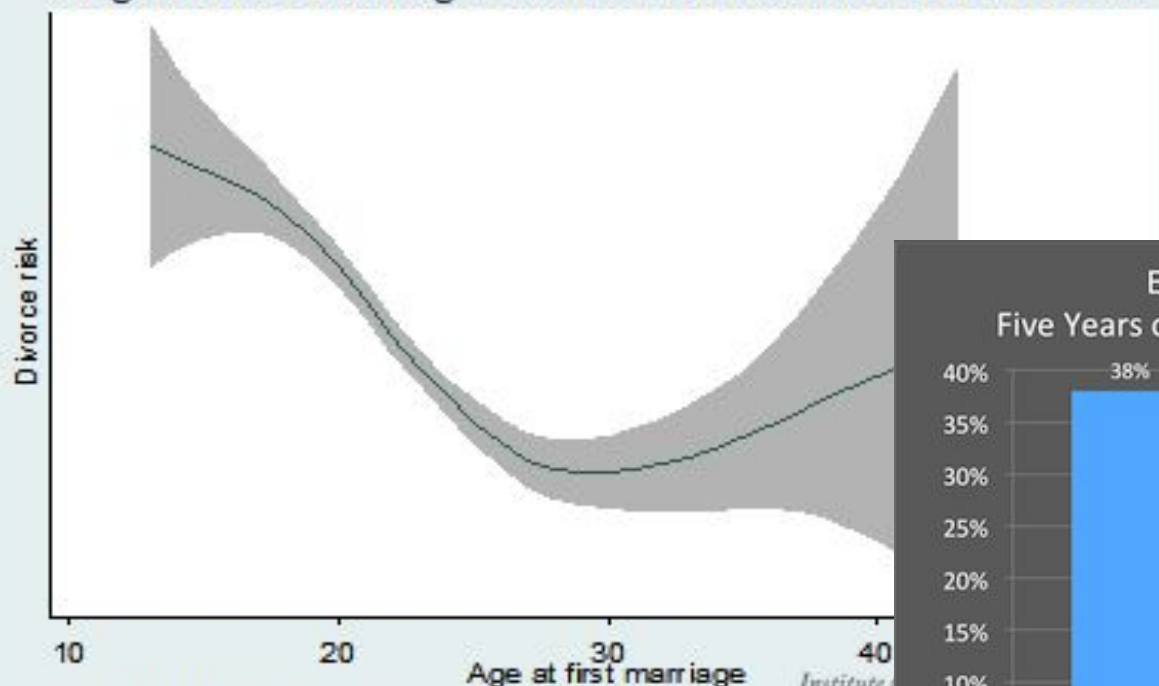
Обновлено 29.05.2017

## БРАКИ ПО ВОЗРАСТАМ ЖЕНИХА И НЕВЕСТЫ

Годы	По возрасту жениха, лет					По возрасту невесты, лет				
	до 18	18-24	25-34	35 и более	не указан	до 18	18-24	25-34	35 и более	не указан
2000	0%	45%	34%	21%	0%	3%	57%	24%	16%	0%
2001	0%	43%	35%	21%	0%	3%	56%	25%	16%	0%
2002	0%	41%	37%	22%	0%	3%	55%	26%	16%	0%
2003	0%	40%	38%	21%	0%	2%	55%	27%	16%	0%
2004	0%	38%	39%	22%	0%	2%	53%	28%	16%	0%
2005	0%	38%	40%	21%	0%	2%	53%	30%	15%	0%
2006	0%	37%	42%	21%	0%	2%	53%	30%	15%	0%
2007	0%	35%	43%	22%	0%	1%	51%	32%	15%	0%
2008	0%	34%	44%	23%	0%	1%	49%	34%	16%	0%
2009	0%	32%	45%	23%	0%	1%	47%	36%	16%	0%
2010	0%	31%	46%	23%	0%	1%	46%	37%	16%	0%
2011	0%	29%	48%	23%	0%	1%	44%	39%	16%	0%
2012	0%	27%	49%	24%	0%	1%	41%	41%	18%	0%
2013	0%	24%	51%	25%	0%	1%	38%	43%	19%	0%
2014 <sup>1)</sup>	0%	22%	52%	26%	0%	1%	36%	44%	20%	0%
2015	0%	21%	52%	26%	0%	1%	35%	44%	21%	0%
2016	0%	20%	52%	28%	0%	1%	33%	45%	22%	0%
2017	0%	19%	52%	29%	0%	1%	32%	44%	23%	0%

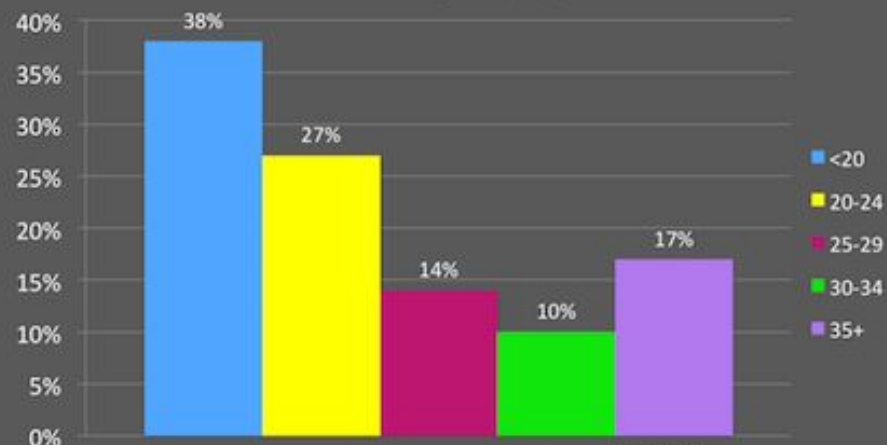
- Социолог Университета штата Юта Николас Вольфингер рассчитал лучший возраст для вступления в брак.
- Шанс развестись меньше, если создать семью в диапазоне 28–32 лет.
- Если выходить замуж или жениться после 32 лет, то с каждым годом шанс развода увеличивается на 5 %.

Age at First Marriage and Divorce Risk as of 2011-2013



Source: National Survey of Family Growth 2011-2013 (N = 4,109)

Estimates of Divorce Risk within Five Years of First Marriage, by Age, as of 2011-2013



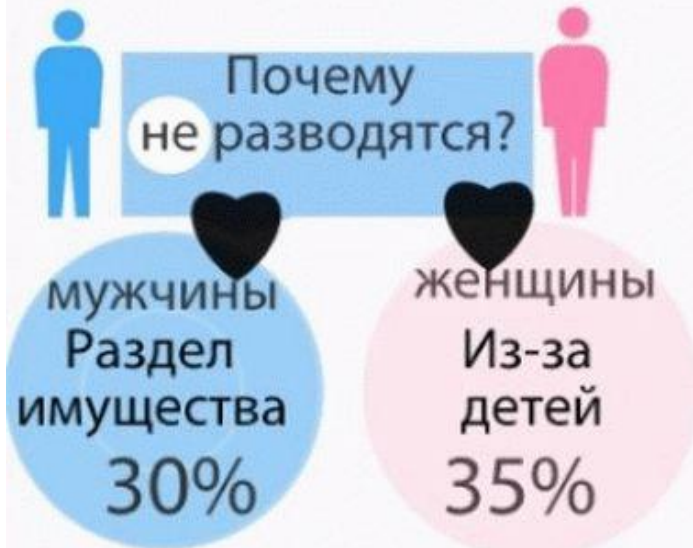
Note: Unadjusted estimates of divorce in NSFG in 2011-2013.



## Продолжительность расторгнутых браков (процент от общего числа разводов)

Продолжительность брака	1960	1990	2016
до 1 года	4,0	4,0	4,7
1-2 года	18,7	16,5	19,4
3-4 года	18,4	15,5	17,4
5-9 лет	<b>31,3</b>	<b>25,9</b>	<b>25,8</b>
10-19 лет	21,5	25,9	19,5
20 лет и старше	<b>5,7</b>	<b>12,0</b>	<b>13,2</b>
неизвестно	0,4	0,1	0,1





# КОГДА ПОРА ИГРАТЬ СВАДЬБУ

Средний возраст первого вступления в брак



Источник: Россия (Федеральная служба государственной статистики, данные за 2010-2012); Азербайджан, Армения, Беларусь, Грузия, Казахстан, Кыргызстан, Латвия, Литва, Молдова, Таджикистан, Узбекистан, Украина, Эстония (Европейская экономическая комиссия ООН, данные за 2013)

# Итоги

- 27.8 минус  $1 \div 3$  года на дружбу  $\approx$  25-27 лет – приблизительный возраст парня, когда его встречает девушка
- 24.6 минус  $1 \div 3$  года на дружбу  $\approx$  22-23 года – приблизительный возраст знакомства девушки с женихом
- кто думает, что 22 года для девушки – это солидный возраст, пусть посмотрит [клип Taylor Swift под названием «22»](#)

