



«Театральная кукла. Кукла-марионетка»



Виды театральных кукол

перчаточные	тростевые	теневые	марионетки
			

Подумай, к какому виду относится каждая кукла.



Что такое кукла-марионетка?

Марионетка –
это театральная
кукла,
приводимая в
движение при
помощи нитей.

Словарь Ожегова





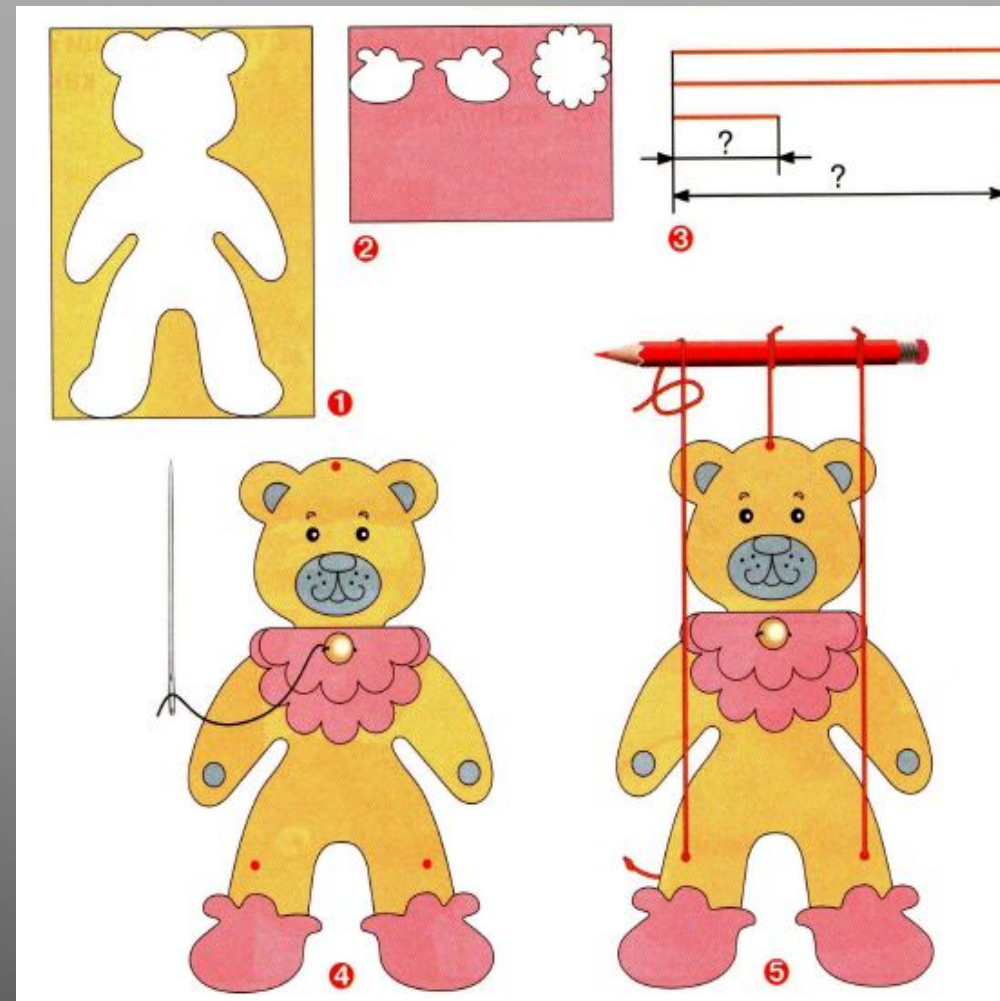
Театр С.В. Образцова (г. Москва)

История создания куклы-марионетки




План работы:

1. Разметка деталей изделия по шаблону
2. Выделение деталей изделия
3. Формообразование
4. Сборка изделий или деталей
5. Отделка изделия



Правила работы с иглой



- Храните иголку в игольнице.
- Не оставляйте иглу на рабочем месте без нитки.
- Передавайте иглу в игольнице с ниткой.
- Не берите иглу в рот.
- Не втыкайте иглу в одежду.
- Во время работы с иглой пользуйтесь наперстком.
- До и после работы проверяйте количество игл.
- Храните игольницу с иглой всегда в одном месте.
- Во время работы втыкайте иглу в игольницу.
- Не отвлекайтесь во время работы с иглой.



Правила работы с ножницами



- Работайте хорошо отрегулированными и заточенными ножницами.
- Ножницы должны иметь тупые, скругленные концы.
- Ножницы кладите кольцами к себе.
- Следите за движением лезвий во время резания.
- Не оставляете ножницы раскрытыми.
- Передавайте ножницы кольцами вперед.
- Не машите ножницами, не подносите к лицу.
- Используйте ножницы по назначению.
- После окончания работы кладите ножницы в футляр.
- Храните ножницы всегда в определенном месте.

Спасибо



за

внимание!