

Герб города Артёмовский

Работу выполнил: ученик 5-Б класса

Кокорев Егор

Руководитель: Баженова С.А.


Цель:
изучить герб города Артёмовский

Задачи:


1. Узнать, что такое герб?
2. Рассмотреть, по каким принципам составляются гербы?
3. Изучить герб своего города

Собранный материал можно использовать на уроках окружающего мира, истории, классных часах. Он поможет узнать о прошлом и настоящем родного края, его традициях, любви к малой Родине, с которой начинается вся наша Россия.

С первобытных времен существования человек для различия своих - чужих активно использует знаки



С простым примером использования опознавательных знаков человек сталкивается уже в детстве.



Нет ни одного современного государства без своего герба. Есть свои знаки у политических партий, спортивных клубов, заводов и других предприятий.




Гербы составляются по особым правилам


Виды геральдических щитов



варяжский



итальянский



испанский




французский



германский


Цветовая гамма




Золото




Серебро




Червлёнъ
(красный)



Лазурь
(голубой)



Зелень
(изумруд)



Пурпур



Чёрнь

Меха

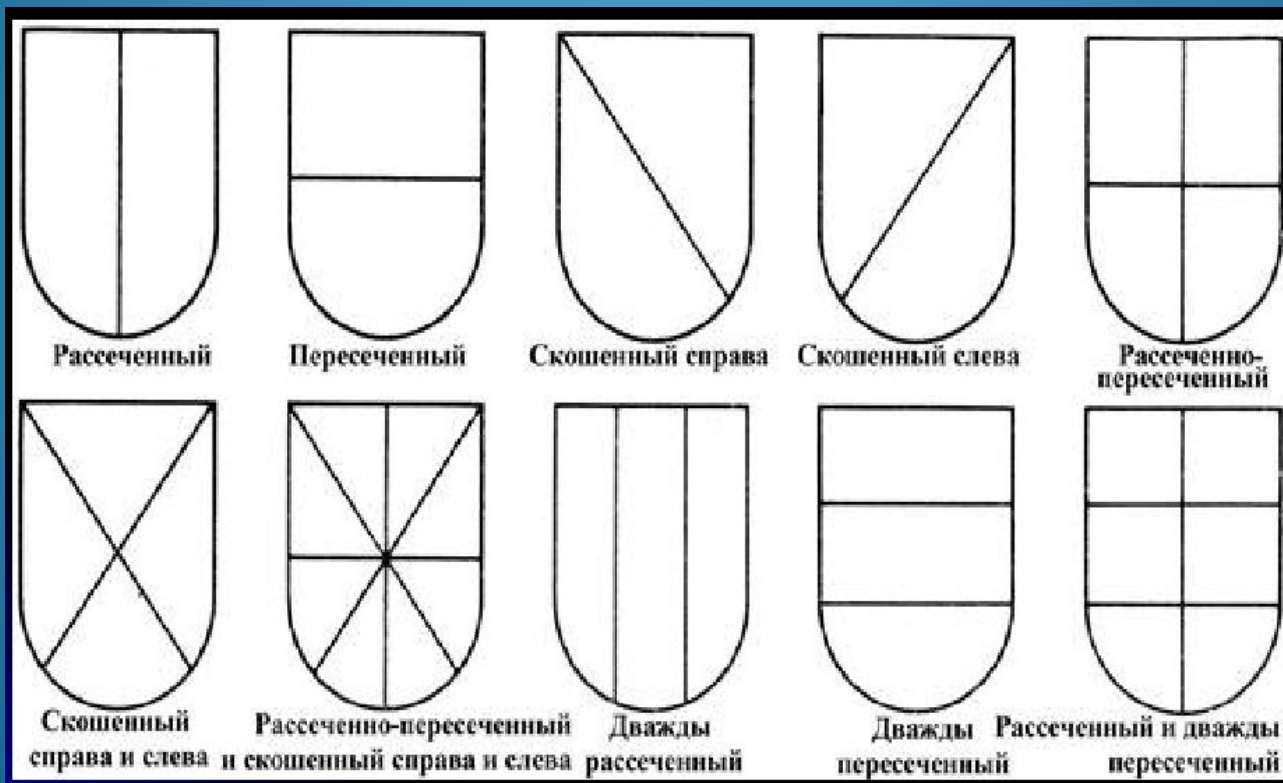
Горностаевый



Беличий



Деление щитов



Какие фигуры изображают на гербах?

Фигуры бывают:

■ естественные —


- человек,
- животные,
- растения,
- явления природы.

■ искусственные —

- постройки,
- оружие,
- корабли.

■ фантастические —

- единорог,
- дракон,
- гриф,
- сказочные птицы.



Гербы города Артёмовского



с 1967 года



с 1983 года



с 2002 года

Современный герб Артёмовского района



Выводы:

В ходе работы над проектом я узнал , что герб - это опознавательный знак, эмблема города.

Городской герб - отображает особенность края, заботы, которыми живет население.

Я узнал, что гербы составляются по особым правилам. В городском гербе в символической форме отражаются городские традиции, славное трудовое и боевое прошлое, современный облик города.

И выяснил, почему герб города Артемовского выглядит именно так.

Заключение

Работая по выбранной теме, я узнал историю возникновения герба родного города.

Придумать герб – непростое дело. Изучив его составные части, каждый из нас может создать герб своей семьи или своего класса.

Я хочу продолжить работу дальше и создать герб своей семьи.

Собранный материал можно использовать на уроках окружающего мира, истории, классных часах.

Список литературы

- «Государственные символы России – герб, флаг, гимн: Учебное пособие. 2004.
- Материалы центральной городской детской библиотеки.
- Официальный сайт Артемовского городского округа. <http://artemovsky66.ru/>
- Соболева Н.А. и др. Гербы городов России. Альбом – справочник. 1998.
- <https://yandex.ru/images>

Спасибо за внимание!