


Русский язык **3** класс  
УМК «Школа России»

# Приставка (урок 1)



Двенадцатое ноября  
Классная работа  
Приставка



Сижу правильно,  
пишу красиво!

# Упражнение в чистописании

ккк      к о к      от  
кот к.та к.ту к.том



Сажу правильно,  
пишу красиво!



Вспомните, по какому разделу работаем на уроках?

## Состав слова

□ Какие части слова изучили?



- Что вы о них знаете?
- Как найти эти части в слове?

Определите, по какой теме будем работать сегодня?

Приставка

На какой вопрос постараемся ответить?

Что такое приставка?



с. 84 - 85

# Работаем с рисунками!



переходит



подходит



входит



выходит



обходит



уходит

- Какая часть в каждом слове внесла новый оттенок значения и образовала новое слово? Где она находится? Для чего служит приставка?

**ПРИСТАВКА**

**с. 84 упр. 153**

# Постарайтесь, определить, что такое приставка?



переходит



ПОДХОДИТ



ВХОДИТ



ВЫХОДИТ



обходит



уходит

**ПРИСТАВКА** – это значимая часть слова, которая стоит перед корнем и служит для образования новых слов.

# Записываем слова с приставками по рисункам!



переходит



подходит



входит



выходит



обходит



уходит



*Переходит, подходит, входит, выходит, обходит, уходит.*

Перечислите в данных словах  
приставки

с. 84 упр. 153



# Как много приставок в русском языке!

до-  
по-  
про-

о- / об-  
от-  
под-

на-  
над-  
за-

пред-  
пере-  
при-

вы-  
в-  
у-  
с-

## Как пишутся приставки?

- Прочитайте слова. К какой части речи они относятся?  
Лить, лететь, думать, смотреть, рисовать, писать, везти, клеить.
- С помощью каких приставок можно образовать новые глаголы? Запишите эти глаголы, выделите в них приставки.



с. 85 упр. 154

# Запишите глаголы с приставками сами!

Планировать, улететь, придумать, посмотреть, нарисовать, выписать,  
доставить, отклеить.



с. 85 упр. 154

# Подведём итоги работы!

- С какой частью слова познакомились на уроке?
- Что узнали о приставке?

