

ШАХМАТ





Правила

Игры

Расстановка

фигур

ИСТОЧНИК

И



Шахматные фигуры
(кликни по фигуре)

ОСНОВНЫЕ ПРАВИЛА

1. На одном шахматном поле может стоять только одна шахматная фигура.
2. «Взять» фигуру соперника – значит убрать её с доски, а на её место поставить свою фигуру.
3. Тронул – ходи.



РАССТАНОВКА

ФИГУР

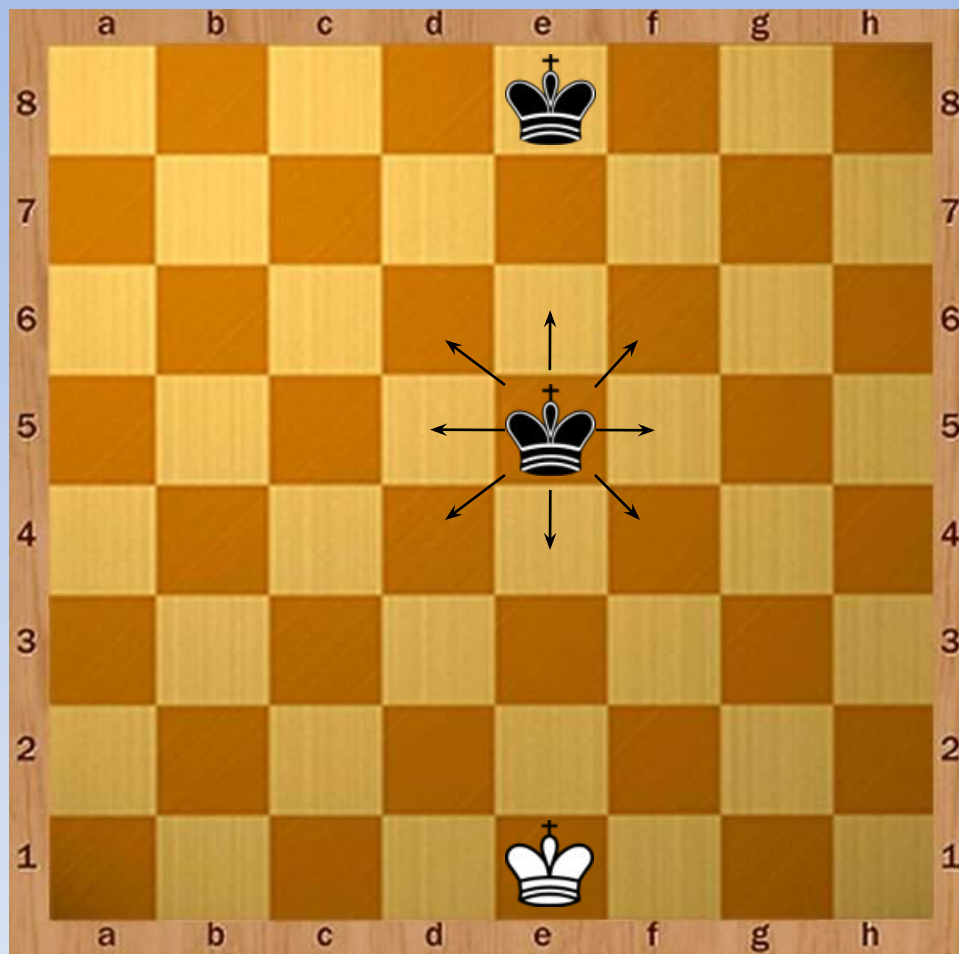



ДЛЯ ПОЯВЛЕНИЯ

ДЬ



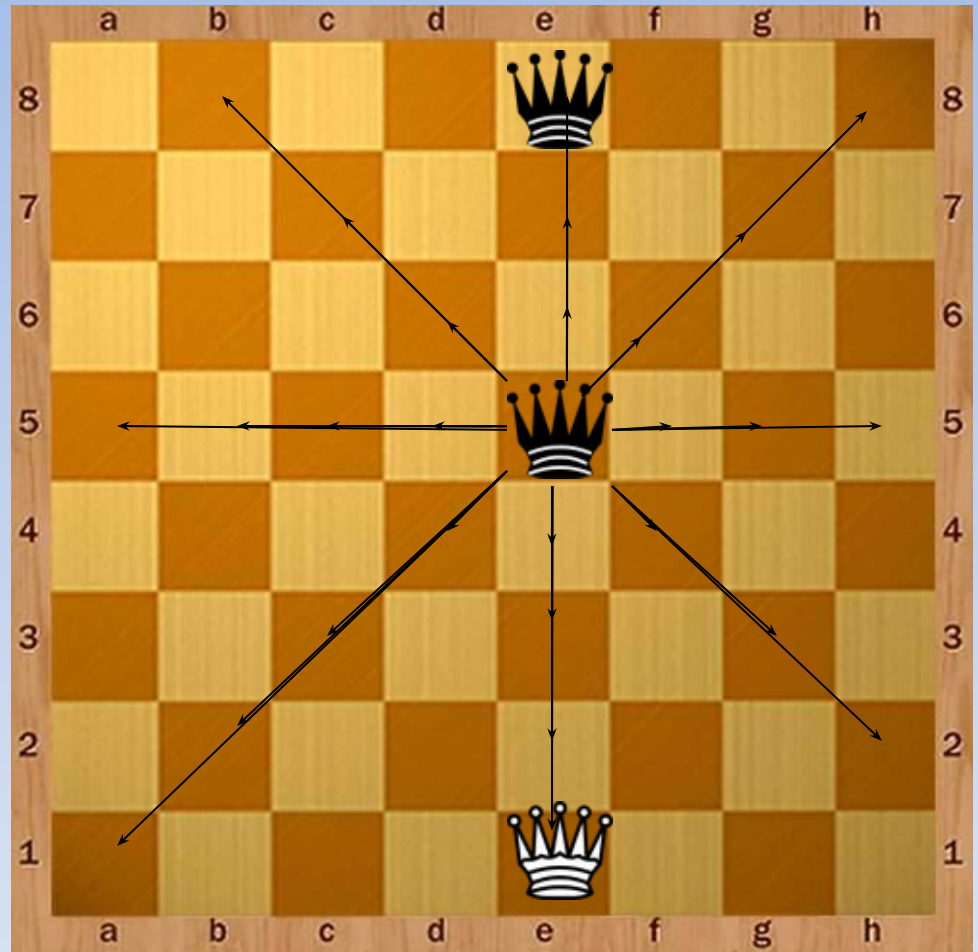

КОРОЛЬ



Это самая главная фигура, все остальные фигуры работают на её защиту



ФЕРЗЬ



Это самая сильная
фигура.



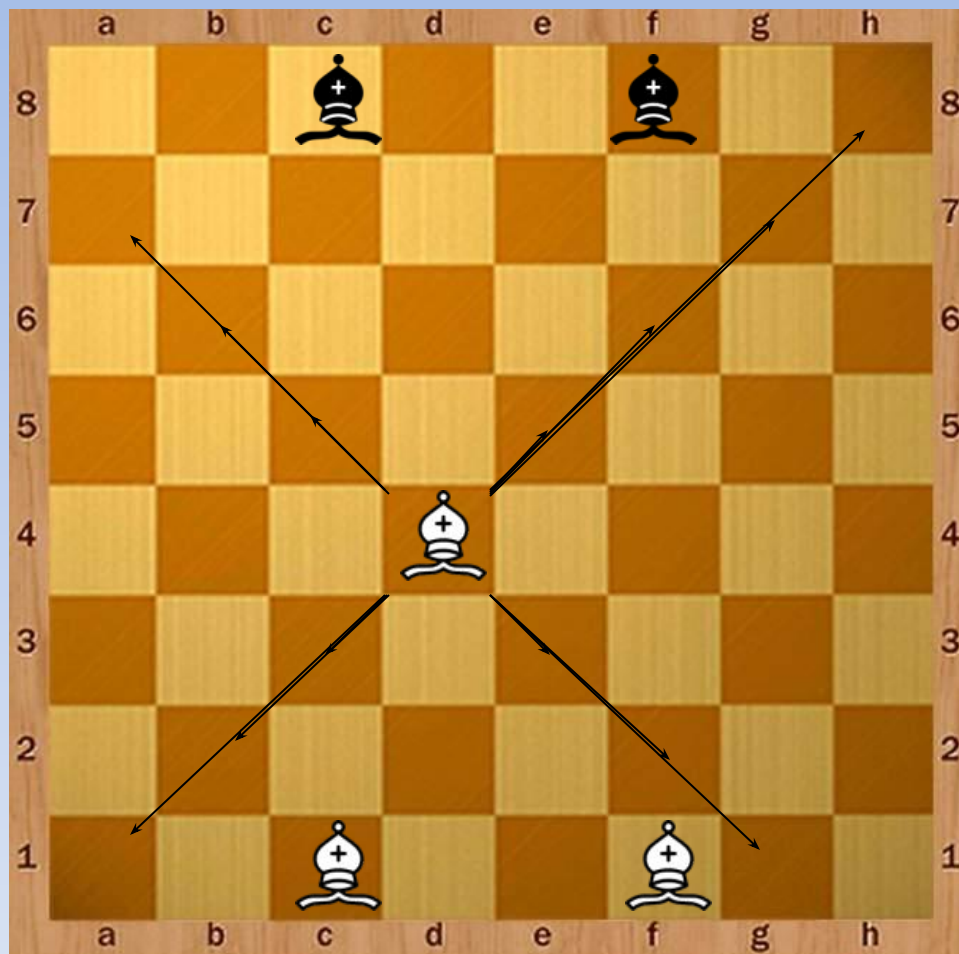

ЛАДЬЯ



Это самая прямолинейная фигура.



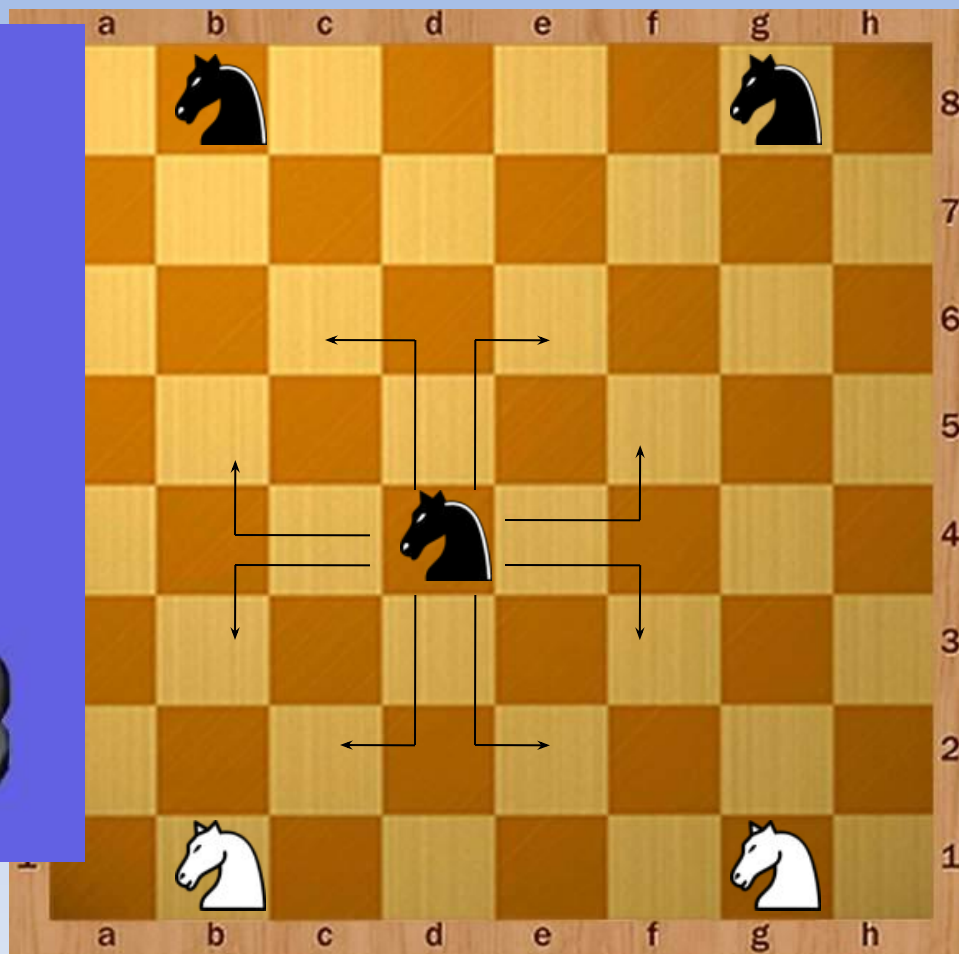
СЛОН



Это самая верная одному цвету фигура.



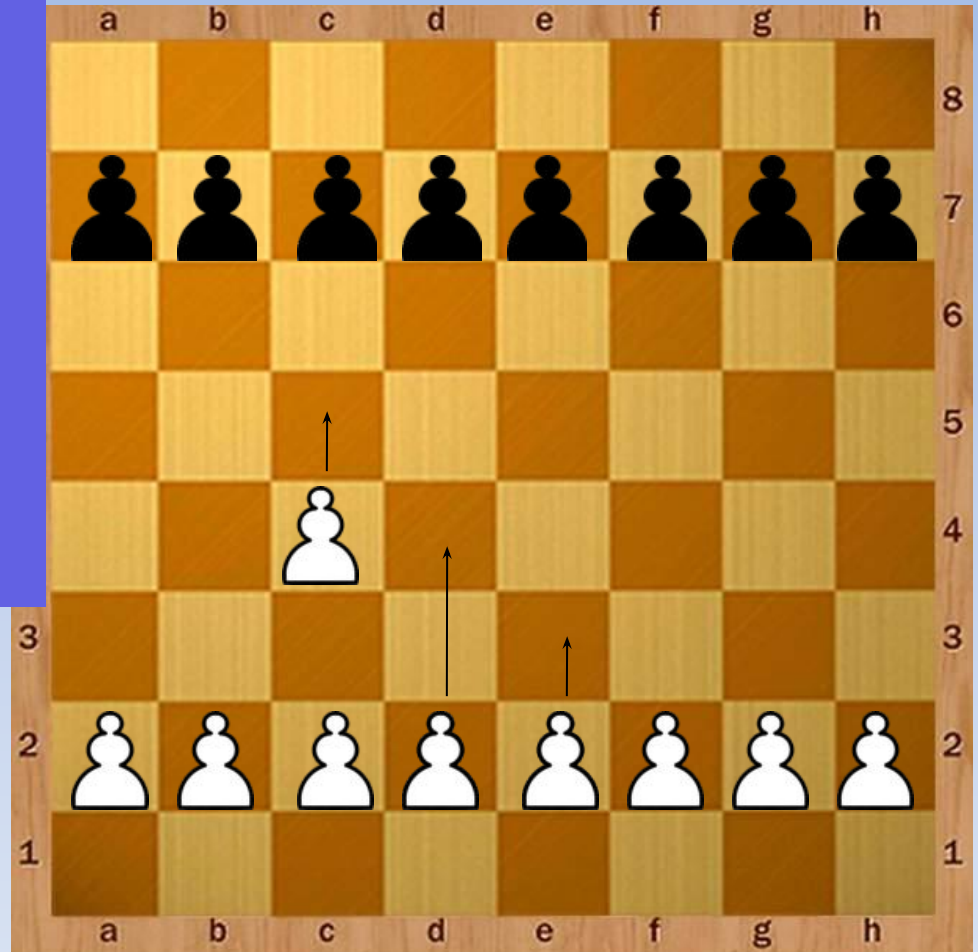
КОНЬ



Это самая прыгучая
фигура.



ПЕШКА



Это самая целеустремлённая фигура.



Впиши «адреса» шахматных фигур























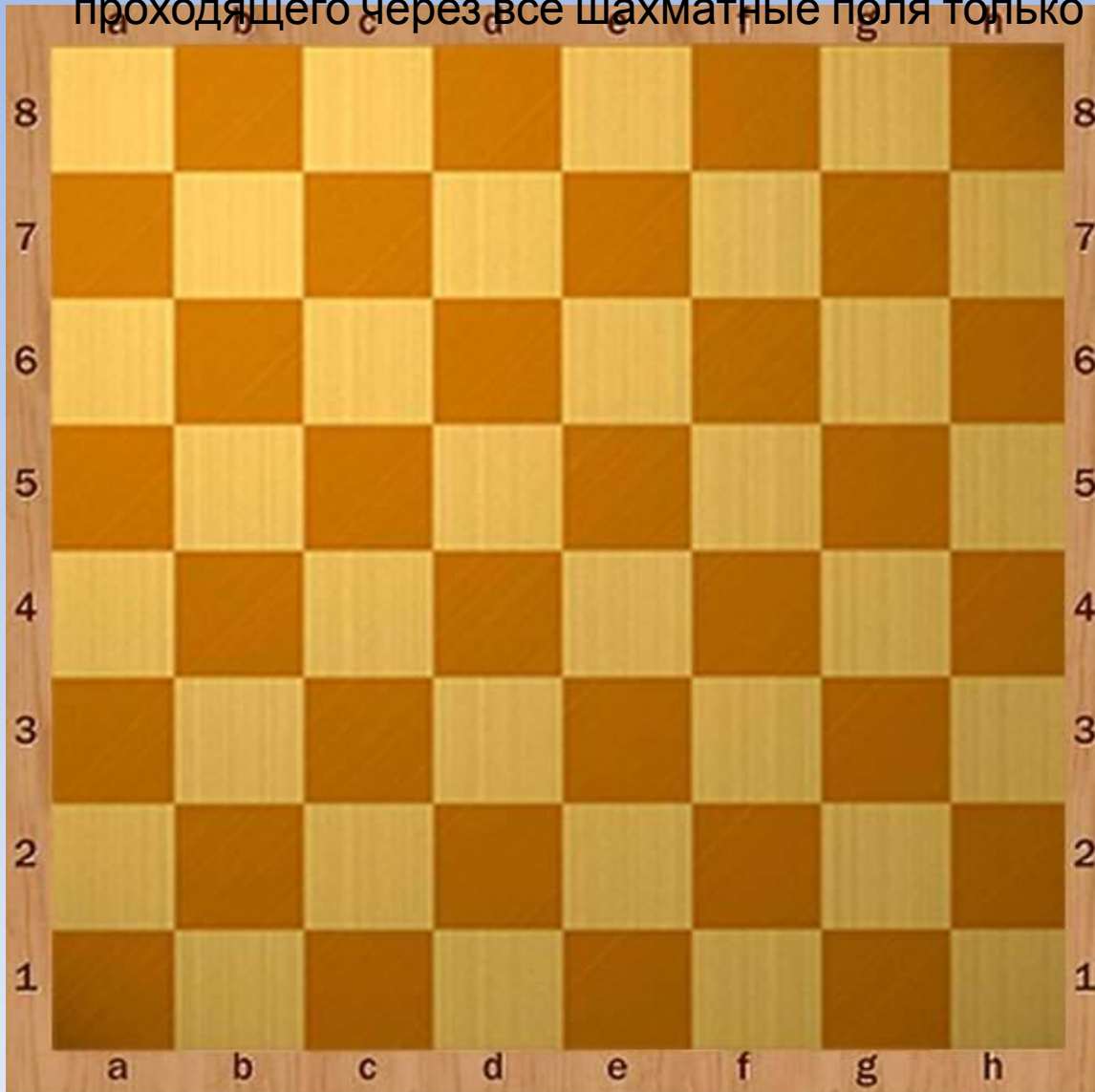




Ход конём

При помощи мнемонического стихотворения нарисуй путь коня,

проходящего через все шахматные поля только один раз



Алеет Тело Бронзовой Осины,
Царит Теней Ажурная Длина.
Беззвучней, Чем Автомобиля Шины,
Болоту Ветер Дарит Семена.

Два Вечера Цеплявшиеся Шишки
Артист Писал, Бездонна Синева.
Дорожный Шлак Целуют Червячишки,
Еще Покрыта Флоксами Трава.

Дымится Чай Эффектней Шоколада,
Фарфоры Чашек Достаются Трем,
Блондинке Девушка Дана Отрада
Форшмак Делить Холодным Острием.

Жена, Толкая Хилую Подругу,
Желает Сняться Этим Выходным,
Цена Сама Арктическую Вьюгу,
Бросает Шар Арбуза Четверым.

Цикад Пяток, Едва Чревовещая,
Дарует Дрему Фикусам Окна.
Хотя Довольны Жаждавшие Чаю,
Хозяин Шумно Жертвует Вина.

Фокстротами Шесть Девушек
Пленились,
Эстрадных Танцев Фантастичней Па,
Едва Ступающий Цыпленок Вылез,
А Селезень Блуждающий Пропал.

Алеет Тело Бронзовой Осины,
Царит Теней Ажурная Длина.
Беззвучней, Чем Автомобиля Шины,
Болоту Ветер Дарит Семена.

Фонарь Восьмью Химерами Сияет,
Жук Прилетает, Хлопая, Туда.
Желанна Осень, Если Довершает
Ценнейший Отдых Бодрого Труда.



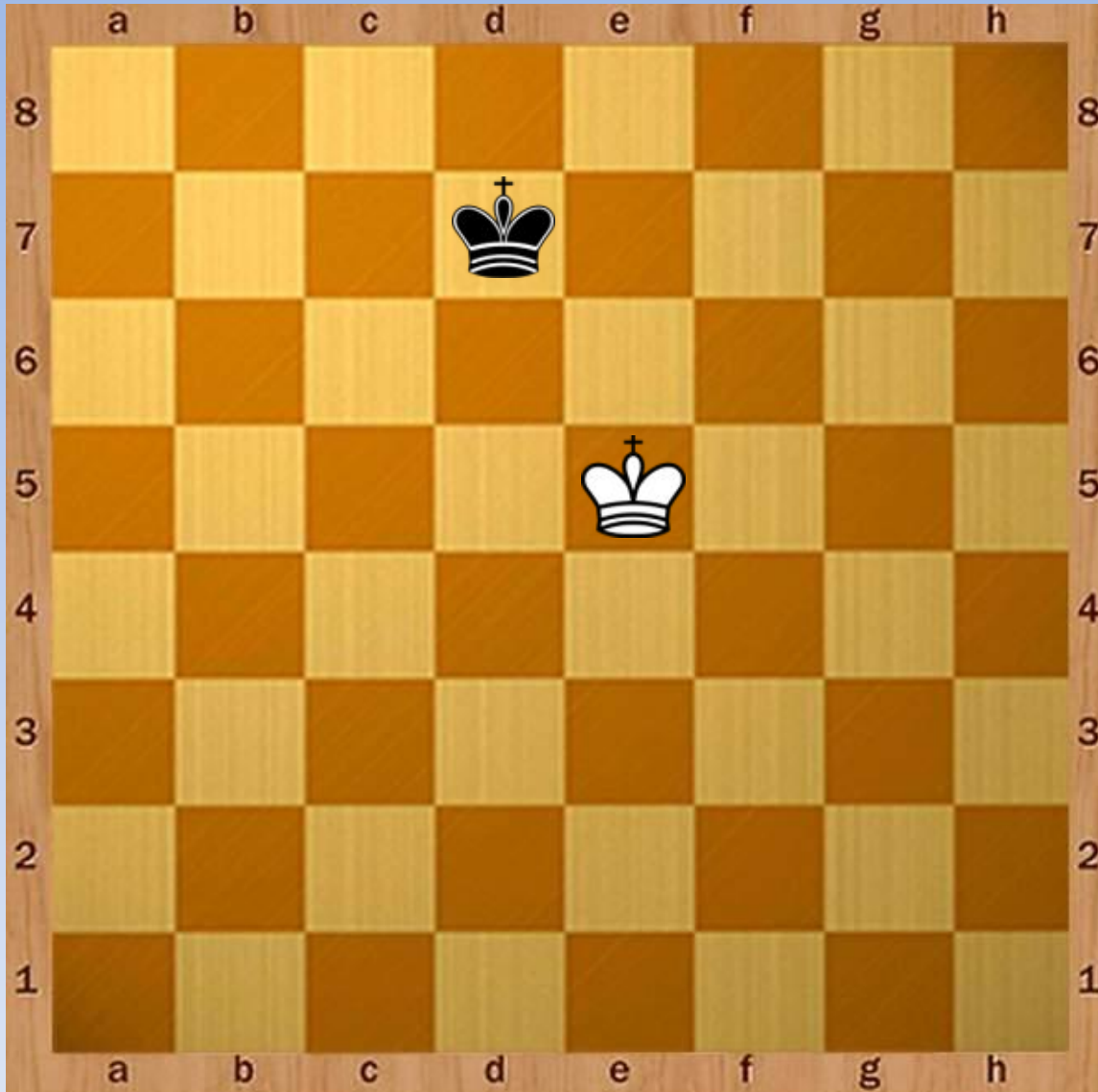
Расставь ферзей

Математик Гаусс доказал, что есть 92 способа расстановки на доске
ВОСЬМИ

ферзей, чтобы они не били друг друга . Найди несколько таких




Почему ничья?




Игра «Съешь клубничку»

Нарисуй путь ладьи до клубнички, минуя грибы



Игра «Съешь клубничку»

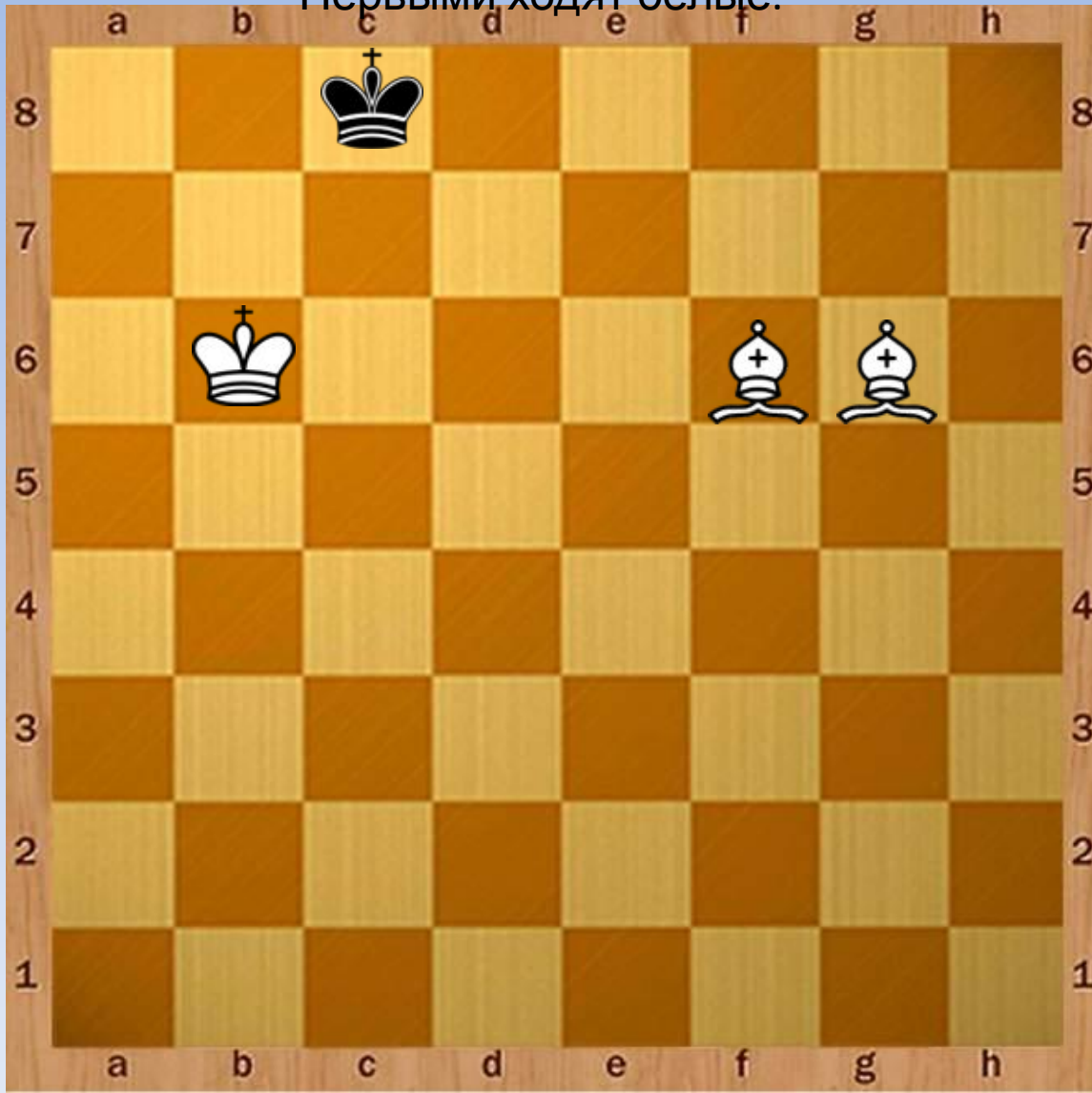
Нарисуй путь пешки до клубнички



Мат в три хода

Поставь мат чёрному королю в три
хода.

Первыми ходят белые.




ИСТОЧНИКИ СОДЕРЖАНИЯ

1. Абрамов С. П., Барский В. Л. Шахматы: первый год обучения. Методика проведения занятий. Москва, ООО «Дайв», учебное пособие, 2009г.
2. Авербах Ю. Л., Бейлин М. А. ШАХМАТНЫЙ САМОУЧИТЕЛЬ, Москва, Издательство «Советская Россия», 1970г.
3. Задача о ходе коня
http://ru.wikipedia.org/wiki/%C7%E0%E4%E0%F7%E0_%EE_%F5%EE%E4%E5_%EA%EE%ED%FF



ИСТОЧНИКИ



<http://rastrovyi-clipart.gstarua.com/rastr-misc/17747-shahmaty-shahmatnye-doski-shahmatnye-figury.html>



http://www.wordassociations.ru/pictures?hl=ru&id=portablejim-Chess_tile_King



http://www.wordassociations.ru/pictures?hl=ru&id=portablejim-Chess_tile_Queen



http://www.wordassociations.ru/pictures?hl=ru&id=portablejim-Chess_tile_Bishop



http://www.wordassociations.ru/pictures?hl=ru&id=portablejim-Chess_tile_Knight



http://www.wordassociations.ru/pictures?hl=ru&id=portablejim-Chess_tile_Rook



http://www.wordassociations.ru/pictures?hl=ru&id=portablejim-Chess_tile_Pawn





<http://www.clker.com/clipart-writing-using-a-feather-and-ink.html>



http://8.wayy.ru/photo/otkrytki/pozdravljaju/besplatnye_otkrytki_s_dnem_shakhmat/12-0-122



http://hdimg.ru/photo/hd_obi_zastavki_fon/shakhmatnaja_doska/1-0-5896



<http://berrycook.ru/yagodi/drugie-yagodi/yagodi-krasivie.html>



<http://omnopol.ru/kliparty-rastrovye/eda-i-napitki-rastr/5450-risunki-gribov-skachat-besplatno-krasivye-kartinki.html>

