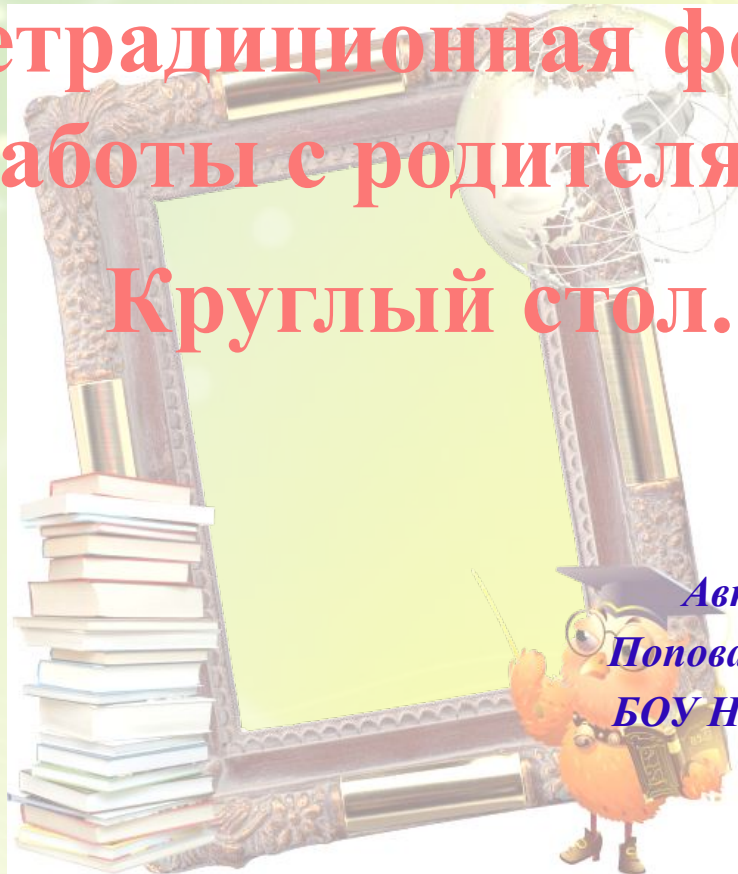


# Нетрадиционная форма работы с родителями. Круглый стол.



*Автор презентации:  
Попова Светлана Андреевна  
БОУ Нью Мр ВО «Левашская  
ООШ»*



# Формы работы с родителями

Традиционные формы работы с родителями	Нетрадиционные формы работы с родителями
<ul style="list-style-type: none"><li>• Родительские собрания;</li><li>• Беседы;</li><li>• Консультации;</li><li>• Анкетирование;</li><li>• Практикумы;</li><li>• Семинары;</li><li>• Наглядная информация;</li><li>• Выставки;</li><li>• Конкурсы.</li></ul>	<ul style="list-style-type: none"><li>• Круглый стол;</li><li>• Вечер вопросов и ответов по теме;</li><li>• Семейный театр;</li><li>• Родительская почта;</li><li>• Семейная гостиная;</li><li>• Семейный клуб;</li><li>• Телефон доверия;</li><li>• Семейная библиотека;</li><li>• Походы;</li><li>• Видеоролики;</li><li>• Рекламная информация;</li><li>• Газета, журнал;</li><li>• Презентации.</li></ul>

# Понятие

«Круглый стол» - современная форма публичного обсуждения или освещения каких-либо вопросов, когда участники, имеющие равные права, высказываются по очереди или в определенном порядке.



# Легенда



Согласно древней легенде, мудрый король Артур впервые усадил своих соратников за круглый стол с целью сделать их равными и равноправными. Благодаря возможности всем участникам дискуссии чувствовать себя равными в правах, круглый стол дошел до сегодняшних дней как символ плодотворной дискуссии и принятия компромиссных решений.

# Цель «Круглого стола»



Добиться  
взаимопоним  
ания и  
сотрудничест  
ва на основе  
обмена  
информацие  
й в  
совместной  
деятельност

# Структура проведения

Подготовительный этап:

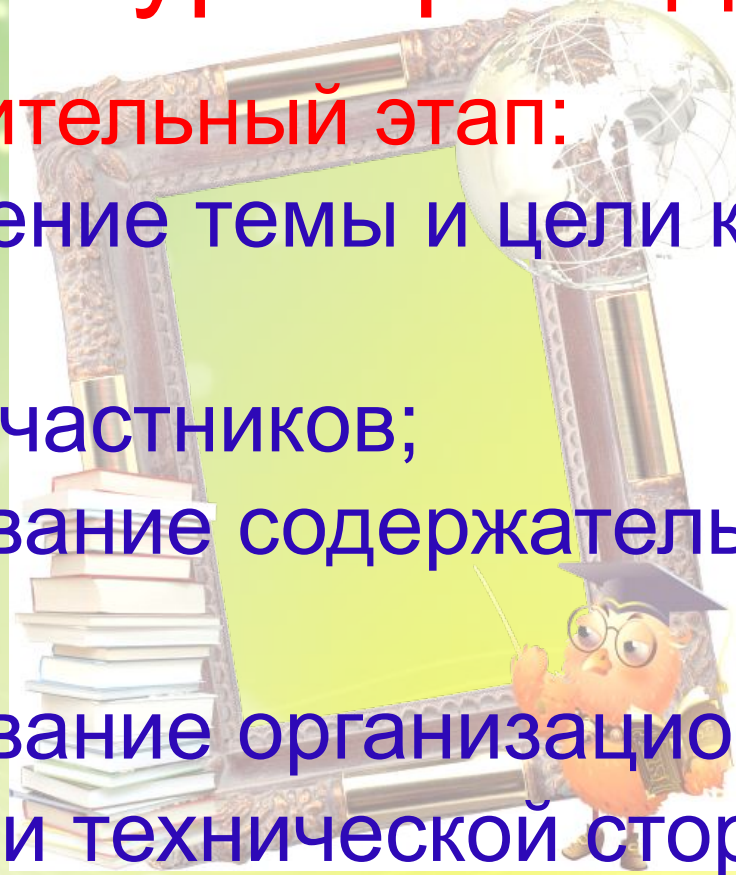
Определение темы и цели круглого  
стола;

Подбор участников;

Планирование содержательной  
части;

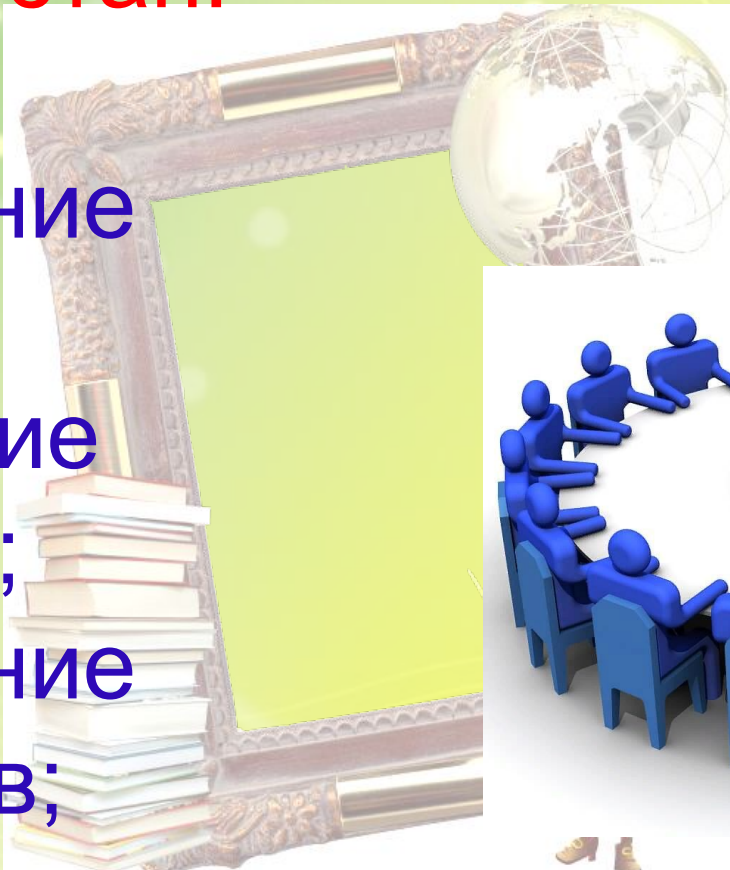
Планирование организационных  
вопросов и технической стороны;

Подготовка презентации, статьи



Основной этап:

Выступление  
ведущего;  
Обсуждение  
проблемы;  
Выступление  
участников;  
Подведение итогов.



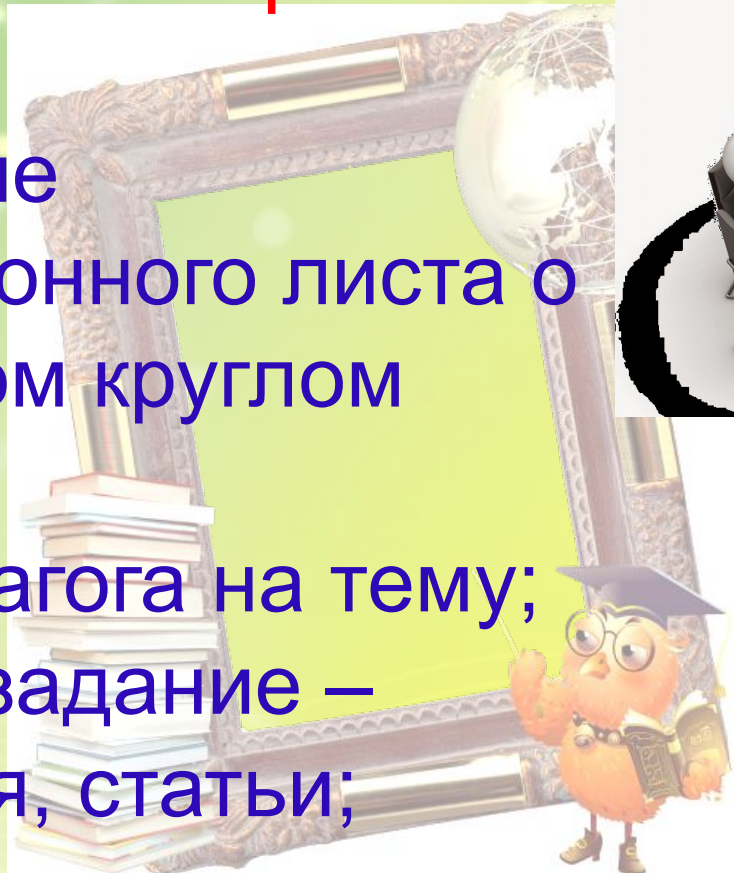
## Предварительная работа:

Оформление  
информационного листа о  
планируемом круглом  
столе;

Доклад педагога на тему;

Домашнее задание –  
презентация, статьи;

Деловая игра.





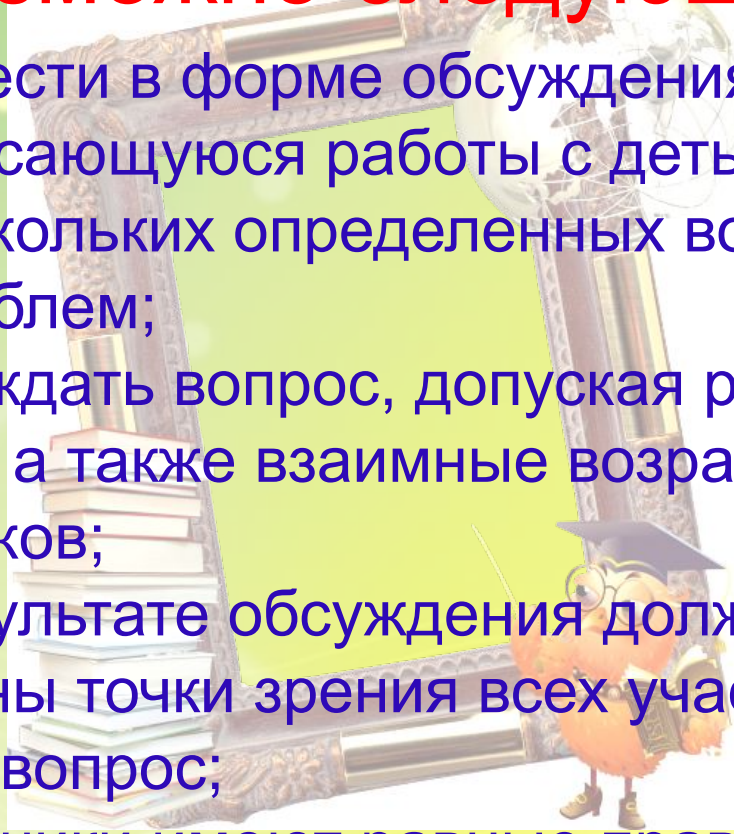
# Преимущество

Как правило, на таком мероприятии происходят плодотворные обсуждения с родителями, всесторонне рассматриваются различные вопросы и вырабатываются совместные решения. Проблемы, обсуждаемые за "круглым столом" могут затрагивать любые социально-значимые проблемы, быть направленными на

# Используя «Круглые столы»

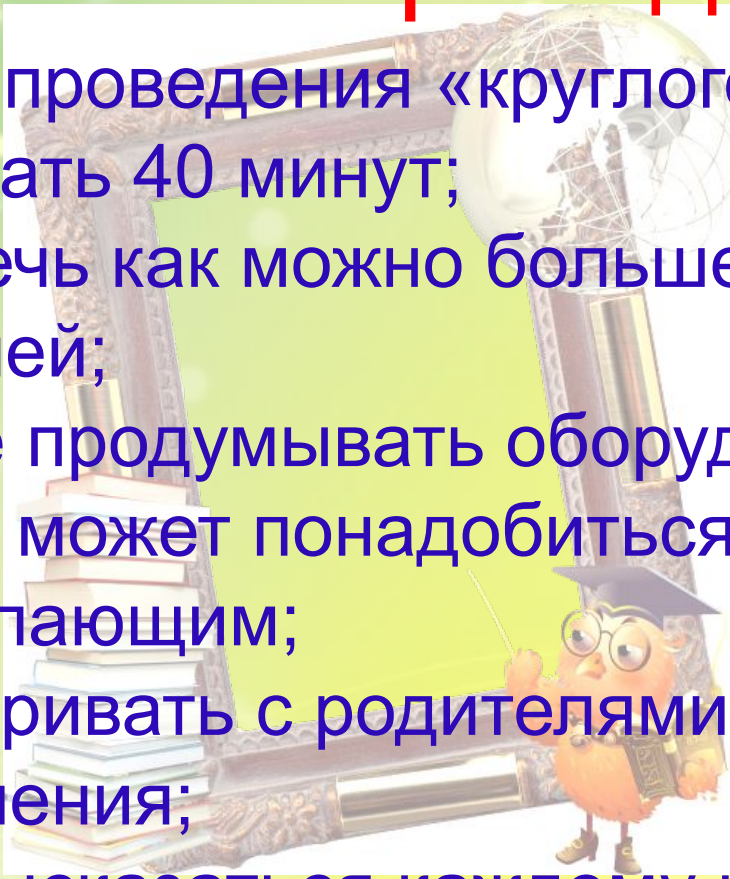
## возможно следующее:

1. Провести в форме обсуждения любую тему, касающуюся работы с детьми, одного или нескольких определенных вопросов или проблем;
2. Обсуждать вопрос, допуская разные мнения, а также взаимные возражения участников;
3. В результате обсуждения должны быть выявлены точки зрения всех участников на данный вопрос;
4. Участники имеют равные права и

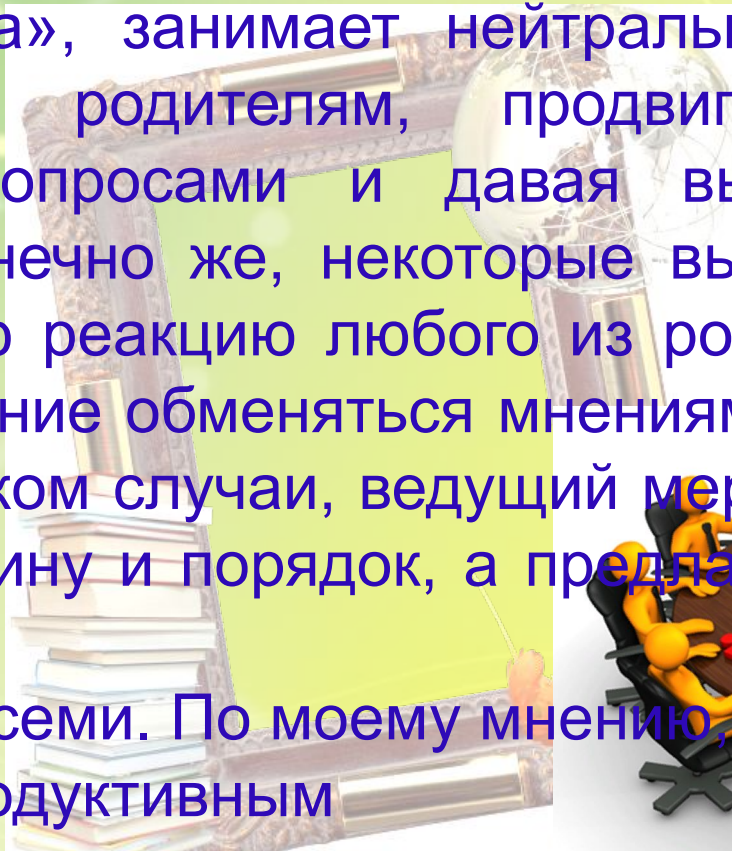


# Правила проведения

- время проведения «круглого стола» не превышать 40 минут;
- привлечь как можно больше родителей;
- заранее продумывать оборудование, которое может понадобиться родителям и выступающим;
- обговаривать с родителями время их выступления;
- дать высказаться каждому из



Педагог (классный руководитель), является ведущим «круглого стола», занимает нейтральную позицию по отношению к родителям, продвигая обсуждение наводящими вопросами и давая высказаться всем желающим. Конечно же, некоторые выступления могут вызвать бурную реакцию любого из родителей, и у них возникает желание обменяться мнениями лишь только с соседями. В таком случае, ведущий мероприятия просит соблюдать тишину и порядок, а предлагает высказаться и обсудить это вместе со всеми. По моему мнению, будет более продуктивным предоставить несколько минут на



Я предлагаю вашему вниманию несколько «круглых столов» которые могут использоваться с родителями.

1) Круглый стол в 5 классе «Адаптация ребёнка. Какую помощь могут оказать родители?»

2) Круглый стол «Влияние телевизора и компьютера на развитие детей».

3) Круглый стол «ЗОЖ детей»

# ИНТЕРНЕТ РЕСУРСЫ

- <https://razvitum.ru/articles/masters/2013-10-29-09-02-58>
- <https://infourok.ru/k-rugliy-stol-dlya-roditeley-pyatiklassnikov-trudnosti-adaptacii-2552592.html>
- <https://www.prodlenka.org/metodicheskie-razrabotki/414292-kruglyj-stol-dlja-roditelej-televizor-i-kompj>
- <https://nsportal.ru/detskiy-sad/materialy-dlya-roditeley/2018/12/03/kruglyy-stol-dlya-roditeley-zdorovaya-se-mya-zdorovyy>
- <https://multiurok.ru/files/konspekt-meropriiatia-s-roditeliami-kruglyi-stol.html>
- Yandex.ru = картинки
- <http://easyen.ru/index/8-28799> - шаблон презентации

