

An illustration of a woman with dark, curly hair, wearing a yellow top, holding a young child in a blue outfit. The background is decorated with white and blue daisies and colorful circles.

**Нет на свете
праздника важней,
чем прекрасный
праздник матерей.**

Подготовила поэтапное рисование
букета для мамы Перегудова Е.А.




День матери – международный праздник, в который чтят матерей. В этот день принято поздравлять матерей и беременных женщин. В России День матери отмечается в последнее воскресенье ноября. В 2020 году он выпадает на 29 ноября.




Давай, поздравим твою маму. Нарисуем для неё букет цветов.

Сделай, набросок, в верхней части листа нарисуй круги разного размера. Это места, где будут бутоны цветов.




В центре каждого круга поставь точку и проведи вниз стебли цветов. Набросок готов, далее работай гуашевыми красками.




Смешай алую и белую краску, получив ярко розовую. Закрашивай круг, делая небольшие волны.



Сделай голубую, смешав белую и синюю. Способом примакивания нарисуй первый ряд лепестков.



Добавь в голубую немного синего, чтобы второй ряд лепестков был потемнее.



Смешай белую, желтую и немного оранжевой. Закрась третий цветок, рисуя фигурные лепестки.



Сделай розовую краску потемнее, закрась четвертую розу, прорисовывая лепестки.



Рубиновой краской нарисуй пятую розу.



Светло-желтой краской рисуем первый ряд лепестков.



Второй ряд рисуем более темнее, добавив немного оранжевой краски.



Начинай прорисовывать дугообразными движениями кисточки лепестки роз. У розовой розы –красной краской. У темно-розовой – малиновой.



У самой яркой розы нарисуй лепестки
красно-коричневым цветом.



У светло-оранжевого цветка нарисуй
белые прожилки.



Нарисуй веточку темно-зеленой краской, постарайся сделать её тоненькой и наклонить вправо.



Наведи голубую другого оттенка и нарисуй ягодки – маленькие кружочки. Соедини их на ветку. Используй самую тонкую кисточку.



Доработай свой букет. Нарисуй разными оттенками зеленого цвета листочки и веточки. Поставь блики на ягодах и прожилки на листьях. Нарисуй стебли разными оттенками зеленого цвета., завяжи букет ленточкой.



Подарок для мамы или для бабушки готов.

