

Шахматная школа

Ладья против слона



Автор презентации: Плотникова О.В., учитель начальных классов
МБОУ СОШ №3, г.Донецк, Ростовская область



Тема занятия

Стою на краю,
путь откроют – я пойду.
Только прямо я хожу,
как зовут, не скажу

Не живёт в зверинце,
не берёт гостинцы,
по косой он ходит,
хоботом не водит



**Ладья
против
слона**






Вспоминаем

Кто сильнее?



Ладья
сильнее
слона

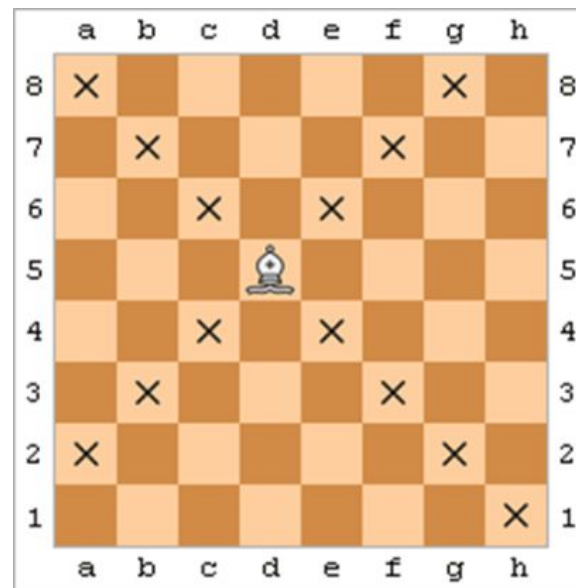





Вспоминаем



Кто
как
ходит?





План

Последовательность выбора хода:

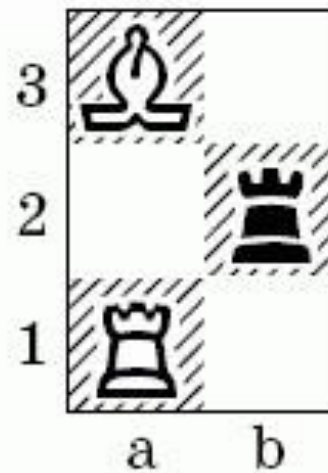
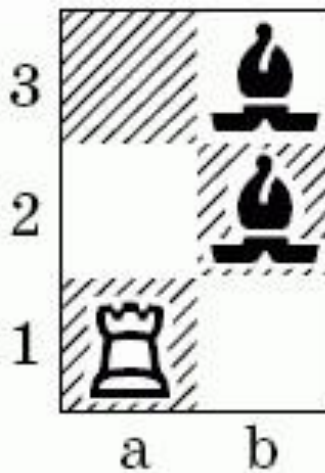
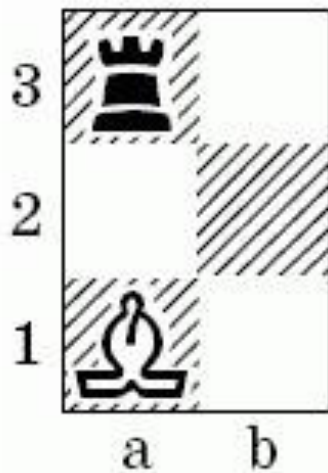
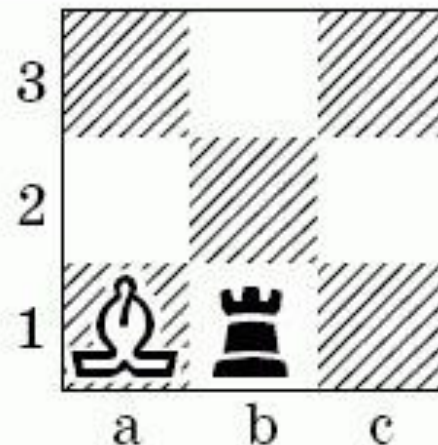
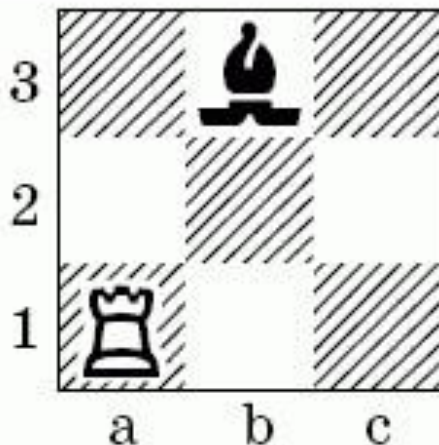
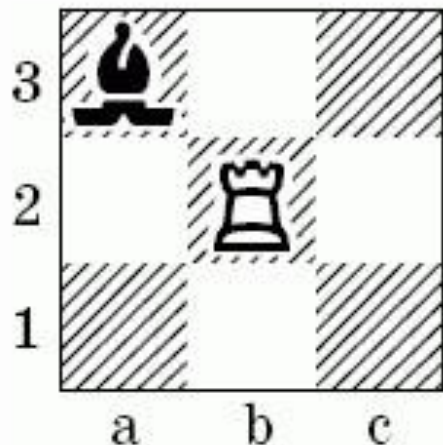
1. Смотрим, нельзя ли побить фигуру противника.
2. Выясняем, нельзя ли сделать фигурой такой ход, после которого противник не сможет сделать своей фигурой ни одного хорошего хода (при любом ходе фигуру он потеряет, т. е. мы ограничиваем подвижность неприятельской фигуры).
3. Определяем, не ставим ли мы свою фигуру под бой.
4. Делаем ход.





Великое сражение

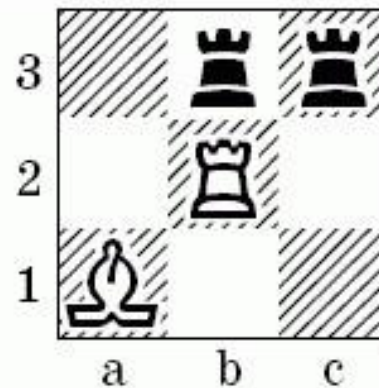
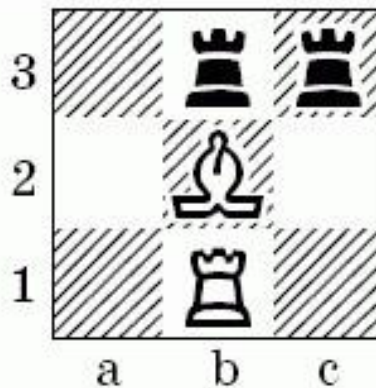
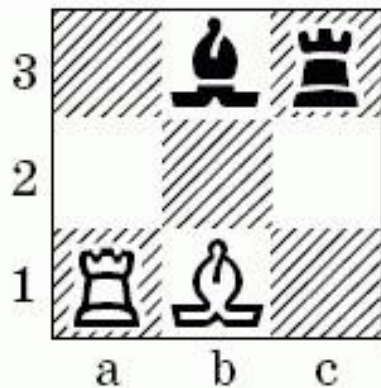
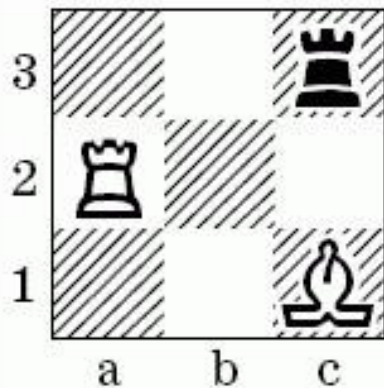
Цель игры: побить противника.





Великое сражение

Цель игры: побить противника.





Вывод

**Ладья-то всегда может напасть на слона,
а слон не всегда!
Недаром ладья сильнее слона.**

